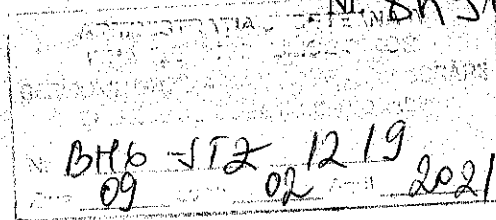




**ROMÂNIA**  
**JUDEȚUL BIHOR**  
**ORAȘUL VALEA LUI MIHAI**  
**PRIMAR**

Nr. 879/09 februarie 2021




*Către,*

**Administrația Județeană a Finanțelor Publice Bihor**

Alăturat vă depunem Situațiile financiare aferente trim. IV an 2020.

Primar,  
*Nyaka Iozsef*

Șef birou buget, finanțe-contabilitate  
*Benkovits Angela*



**ROMÂNIA**  
**JUDEȚUL BIHOR**  
**ORAȘUL VALEA LUI MIHAI**  
**BIROU BUGET, CONTABILITATE-FINANȚE**

---

**Politici contabile și note explicative la situațiile financiare  
elaborate la 31.12.2020**

**I. Baza legală avută în vedere în cadrul activității contabile:**

1. Legea contabilității nr.82/1991, cu modificările și completările ulterioare;
2. Legea finanțelor publice nr.500/2002 cu modificările și completările ulterioare;
3. Legea nr. 273/2006 privind finanțele publice locale, cu modificările și completările ulterioare;
4. Ordonanța nr.81/2003 privind reevaluarea și amortizarea activelor fixe aflate în patrimoniul instituțiilor publice;
5. OMFP nr.1792/2002 pentru aprobarea Normelor metodologice privind angajarea, lichidarea, ordonanțarea și plata cheltuielilor instituțiilor publice, precum și organizarea, evidența și raportarea angajamentelor bugetare și legale;
6. OMFP nr.1917/2005 pentru aprobarea normelor metodologice privind organizarea și conducerea contabilității instituțiilor publice, Planul de conturi pentru instituțiile publice și instrucțiuni de aplicare a acestora, cu modificările și completările ulterioare;
7. OMFP nr.616/2006 pentru aprobarea Normelor metodologice privind întocmirea, semnarea, depunerea, componența și modul de completare a situațiilor financiare trimestriale ale instituțiilor publice;
8. OMPF nr.629/2009 pentru aprobarea Normelor metodologice privind întocmirea și depunerea situațiilor financiare trimestriale ale instituțiilor publice;
9. OMPF nr.2941/2009 pentru modificarea și completarea OMPF nr. 629/2009;
10. OMPF nr. 980/2010 pentru aprobarea Normelor metodologice privind întocmirea și depunerea situațiilor financiare trimestriale ale instituțiilor publice, precum și a unor raportări financiare lunare în anul 2010, cu completările ulterioare;
11. OMPF nr. 1.865/2011 pentru aprobarea Normelor metodologice privind întocmirea și depunerea situațiilor financiare trimestriale ale instituțiilor publice, precum și a unor raportări financiare lunare în anul 2011;
12. OMPF nr. 24/2012 pentru aprobarea Normelor metodologice privind întocmirea și depunerea situațiilor financiare ale instituțiilor publice la 31 decembrie 2011;



**ROMÂNIA**  
**JUDEȚUL BIHOR**  
**ORAȘUL VALEA LUI MIHAI**  
**BIROU BUGET, CONTABILITATE-FINANȚE**

---

13. OMPF nr. 71/2013 pentru aprobarea Normelor metodologice privind întocmirea și depunerea situațiilor financiare ale instituțiilor publice la 31 decembrie 2012;

14. OMPF nr. 116/2014 pentru aprobarea Normelor metodologice privind întocmirea și depunerea situațiilor financiare ale instituțiilor publice la 31 decembrie 2014;

15. Legea bugetului de stat pe anul 2020 nr. 5/2020;

16. Alte prevederi legale.

## **II. Principii, politici și metode contabile**

### **1.1. Principii**

Instituția publică pe care o reprezentăm și-a desfășurat activitatea prin respectarea Legii contabilității nr.82/1991. Nu s-au înregistrat abateri de la principiile contabile, schimbări de metode contabile și nici nu s-au utilizat tratamente contabile alternative.

Elementele prezentate în situația financiară au fost evaluate în conformitate cu principiile contabile generale, conform contabilității de angajamente.

**Principiul continuității activității** – În aplicarea acestui principiu s-a avut în vedere faptul că instituția publică își continuă în mod normal funcționarea, fără a intra în stare de desființare sau reducere semnificativă a activității.

**Principiul permanenței metodelor** – Metodele de evaluare sunt aplicate în mod consecvent de la un exercițiu financiar la altul.


**Principiul prudenței** – Evaluarea este făcută pe o bază prudentă și în special:

- am ținut cont de toate angajamentele apărute în cursul exercițiului financiar curent sau al unui exercițiu precedent, chiar dacă acestea devin evidente numai între data bilanțului și data depunerii acestuia;

- de asemenea am ținut cont de toate deprecierile.

**Principiul contabilității pe baza de angajamente:** - Efectele tranzacțiilor și ale altor evenimente au fost recunoscute atunci când tranzacțiile și evenimentele s-au produs și nu pe măsura ce numerarul sau echivalentul său a fost încasat sau plătit și sunt înregistrate în evidențele contabileș raportate în situația financiară ale perioadelor de raportare. Situațiile financiare întocmite în baza acestui principiu oferă informații nu numai despre tranzacțiile și evenimentele trecute care au determinat încasări și plăți, dar și despre resursele viitoare, respectiv, obligațiile de plată viitoare. În aplicarea acestui principiu s-a avut în vedere faptul ca acest principiu se bazează pe independența exercițiului potrivit căruia toate veniturile și toate cheltuielile se raportează la exercițiul la care se referă, fără a se ține seama de data încasării veniturilor, respectiv data plății cheltuielilor.

**Principiul evaluării separate a elementelor de active și de datorii** – Componentele elementare de active sau de datorii sunt evaluate separat.



**ROMÂNIA**  
**JUDEȚUL BIHOR**  
**ORAȘUL VALEA LUI MIHAI**  
**BIROU BUGET, CONTABILITATE-FINANȚE**

**Principiul intagibilității** – bilanțul de deschidere pentru exercițiul financiar al anului 2020 corespunde cu bilanțul de închidere al exercițiului financiar din anul 2019.

**Principiul necompensării** – Nu a fost efectuată nici o compensare între elementele de activ și de datorii sau între elementele de venituri și cheltuieli.

**Principiul comparabilității informațiilor** – Elementele prezentate trebuie să ofere posibilitatea comparării în timp a informațiilor.

**Principiul prevalenței economicului asupra juridicului** – Informațiile contabile prezentate în situația financiară sunt credibile, respectă realitatea economică a evenimentelor sau tranzacțiilor, nu numai forma lor juridică.

După cum am menționat anterior, față de aceste principii stabilite prin OMFP nr.1917/2005 nu s-au înregistrat abateri.

## **1.2. Politici contabile**

### **1.2.1.Procedura contabilă**

Operațiunile economice și financiare se înregistrează în contabilitate pe baza documentelor justificative, documente care angajează răspunderea persoanelor care le-au întocmit, vizat și aprobat, precum și a celor care le-au înregistrat în contabilitate.

Forma de înregistrare în contabilitate a operațiunilor economice-financiare este maestru-sah, iar principalele registre care se utilizează sunt Registru-jurnal, Registrul-inventar și Balanța de verificare.

### **1.2.2.Metode de evaluare/reevaluare a activelor fixe și circulante utilizate în instituție:**

Bunurile intrate în patrimoniul orașului Valea lui Mihai au fost înregistrate în contabilitate în momentul intrării acestora și la valoarea lor contabilă, care s-a stabilit astfel:

- la cost de achiziție – pentru bunurile procurate cu titlu oneros;
- la cost de producție – pentru bunurile produse în instituție;
- la valoarea justă – pentru bunurile obținute cu titlu gratuit.
- Reevaluarea activelor fixe din patrimoniul privat al instituției au fost reevaluate în anul 2018 conform Ordinului 81/2003, Ordinul 1487/2003, OUG. 103/2007.

### **1.2.3. Metoda de amortizare a activelor fixe:**

Pentru amortizarea activelor fixe a fost folosită metoda amortizării liniare.

Modalitatea de evidențiere a operațiunilor patrimoniale corespunde principiilor contabilității de angajament, potrivit căruia fenomenele economice sunt recunoscute atunci când tranzacțiile sau evenimentele se produc și nu pe măsura ce numerarul sau echivalentul de numerar este încasat sau plătit. Astfel, veniturile și cheltuielile sunt înregistrate în evidențele contabile și raportate în situațiile financiare ale perioadei de raportare, de asemenea, drepturile și obligațiile se evidențiază în momentul constatării.



**ROMÂNIA**  
**JUDEȚUL BIHOR**  
**ORAȘUL VALEA LUI MIHAI**  
**BIROU BUGET, CONTABILITATE-FINANȚE**

---

Politicile contabile sunt utilizate astfel încât situațiile financiare să furnizeze informații relevante în luarea deciziilor economice, credibile în reprezentarea fidelă a rezultatului patrimonial.

Situațiile financiare cuprind:

- bilanț;
- contul de rezultat patrimonial;
- situația fluxului de trezorerie;
- situația activelor și datoriilor financiare ale instituțiilor publice din administrația
- locală;
- contul de execuție bugetară;
- alte anexe la situațiile financiare care includ politicile contabile și note explicative.

**Bilanțul**, cuprinde:

1. Activele necurente – activele fixe corporale prezintă valorile la începutul anului, intrările și ieșirile de active. Activele corporale și necorporale sunt înregistrate în funcție de provenirea lor și sunt utilizate de UAT pe termen lung.

2. Active curente (circulante) – prezente în situațiile financiare contabile cuprind: stocuri, creanțe și disponibilități în casă și bănci.

3. Datorii necurente – din situațiile financiare contabile cuprind suma totală consumată din creditele contractate de UAT Oraș Valea lui Mihai și valoarea provizioanelor cu sumele prevazute pentru plata hotărârilor judecătorești având ca obiect acordarea unor drepturi de natură salarială, stabilite în favoarea personalului, a căror plată se va efectua în perioada 2012 – 2016 conform Ordinului 24/2012 privind întocmirea situațiilor financiare pct.2.11(1).

4. Datorii curente – prezente în situațiile financiare contabile cuprind valorile datorate către furnizori, bugetul de stat și bugetul asigurărilor sociale și fondurilor speciale și angajați.

5. Capitalurile proprii prezente în situațiile financiare contabile cuprind: rezerve, fonduri, rezultatul reportat și rezultatul patrimonial al exercițiului.


**Conturile de execuție bugetară** cuprind toate operațiunile financiare din timpul exercițiului financiar cu privire la veniturile încasate și plățile efectuate, în structura în care a fost aprobat bugetul, și conțin:

a) informații privind veniturile:

- prevederile bugetare inițiale, prevederile definite;
- drepturi constatate;
- încasări realizate;
- drepturi constatate de încasat

b) informații privind cheltuielile:

- credite bugetare inițiale, credite bugetare definitive;



**ROMÂNIA**  
**JUDEȚUL BIHOR**  
**ORAȘUL VALEA LUI MIHAI**  
**BIROU BUGET, CONTABILITATE-FINANȚE**

---

- angajamente bugetare;
- angajamente legale;
- plăți efectuate;
- angajamente legale de plătit;
- cheltuieli efective.

Abaterile de la aceste principii generale se prezintă în notele explicative împreună cu motivele care le-au determinat și efectele lor asupra activelor, pasivelor și a rezultatului patrimonial.

### **III. Note explicative**

#### **Nota 1 – active fixe:**

Active necurente:

Sold la 31.12.2019 - 135.541.309 Ron

Sold la 31.12.2020 - 141.288.618 Ron

#### **Nota 2 – active curente:**

##### **Stocuri**

Valoarea stocurilor existente la data de 31.12.2019 - 2.855.030 Ron

Valoarea stocurilor existente la data de 31.12.2020 - 3.198.261 Ron

Evaluarea stocurilor la intrarea în patrimoniul unității se realizează la costul de achiziție. În cadrul UAT Oraș Valea lui Mihai pentru evidența stocurilor este utilizată metoda inventarului permanent.

#### **Nota 3 – Situația creanțelor și datoriilor**

##### **3.1 Creanțe bugetare**

La data de 31.12.2020 instituția publică înregistrează sume de încasat în valoare totală de 4.437.044 Ron compus din:

Contul “411.01.01 Clienți” - cu suma de 1.345.685 Ron

Contul “464.00.00 Creanțe ale bugetului local” - cu suma de 4.396.073 Ron

Contul “461.00.00 Datorii sub 1 an-creante comerciale” - cu suma de 14.476 Ron.

##### **3.2 Datorii**

**3.3** La data 31.12.2020 Orașul Valea lui Mihai înregistrează datorii curente în valoare totală de 2.935.263 Ron.

###### **3.2.1. Datorii curente**

Acest post din bilanț la 31.12.2020 conține sume pe care UAT Oraș Valea lui Mihai le datorează furnizorilor, creditorilor, din activitatea curentă.

Datoriile comerciale sunt în sumă totală de 1.244.156 Ron.

Decontări privind încheierea execuției bugetului de stat din anul curent în sumă totală de - Ron.

Datoriile către bugete sunt în sumă de 792.250 Ron.

Salariile angajaților sunt în sumă de 484.820 Ron.

Împrumuturi pe termen lung și scurt în sumă de 308.007 RON.



**ROMÂNIA**  
**JUDEȚUL BIHOR**  
**ORAȘUL VALEA LUI MIHAI**  
**BIROU BUGET, CONTABILITATE-FINANȚE**

---

Datorii din operațiuni cu Fonduri externe nerambursabile – 106.030 RON.

3.2.2.Datorii necurente

Acest post din bilanț la 31.12.2020 conține sume pe care UAT Oraș Valea lui Mihai le datorează bugetului de stat, bugetului asigurărilor sociale și fonduri speciale, din activitatea curentă.

Împrumuturi pe termen lung în sumă de 1.921.807 RON.

**Nota 5 – Venituri avans - UAT Oraș Valea lui Mihai nu înregistrează venituri în avans.**

SEF BIROU,  
*Benkovits Angela*

BILANT  
31.12.2020

pag: 1 - lei -


COD	DENUMIRE INDICATORI	SOLD LA INCEPUTUL PERIOADEI	SOLD LA SFARSITUL PERIOADEI
01003	1.Active fixe necorporale (ct.2030000+2050000+2060000+2080100+2080200+2330000-2800300-2800500-2800801-2800809-2900400-2900500-2900801-2900809-2930100*)	2.948.571	3.465.252
01004	2.Instalatii tehnice, mijloace de transport, animale, plantatii, mobilier, aparatura birotica si alte active corporale (ct.2130100+2130200+2130300+2130400+2140000+2310000-2810301-2810302-2810303-2810304-2810400-2910301-2910302-2910303-2910304-2910400-2930200*)	1.490.485	1.646.989
01005	3.Terenuri si cladiri (ct.2110100+2110200+2120101+2120102+2120201+2120301+2120401+2120501+2120601+2120901+2310000-2810100-2810201-2810202-2810203-2810204-2810205-2810206-2810207-2810208-2910100-2910201-2910202-2910203-2910204-2910205-2910206-2910207-2910208-2930200)	130.887.253	138.860.153
01007	5.Active financiare necurente (investitii pe termen lung) peste un an (ct.2600100+2600200+2600300+2650000+2670201+2670202+2670203+2670204+2670205+2670208-2960101-2960102-2960103-2960200), din care:	215.000	218.750
01008	Titluri de participare (ct.2600100+2600200+2600300-2960101-2960102-2960103)	215.000	215.000
01009	6.Creante necurente - sume ce urmeaza a fi incasate dupa o perioada mai mare de un an (ct.4110201+4110208+4130200+4280202+4610201+4610209-4910200-4960200) din care:		18.480
01015	7.TOTAL ACTIVE NECURENTE (rd.03+04+05+06+07+09)	135.541.309	144.209.624
01019	1.Stocuri (ct.3010000+3020100+3020200+3020300+3020400+3020500+3020600+3020700+3020800+3020900+3030100+3030200+3040100+3040200+3050100+3050200+3070000+3090000+3310000+3320000+3410000+3450000+3460000+3470000+3490000+3510100+3510200+3540100+3540500+3540600+3560000+3570000+3580000+3590000+3610000+3710000+3810000+/-3480000+/-3780000-3910000-3920100-3920200-3920300-3930000-3940100-3940500-3940600-3950100-3950200-3950300-3950400-3950600-3950700-3950800-3960000-3970100-3970200-3970300-3980000-4420803)	2.855.030	3.198.261
01021	Creante din operatiuni comerciale, avansuri si alte decontari (ct.2320000+2340000+4090101+4090102+4110101+4110108+4130100+4180000+4250000+4280102+4610101+4610109+4730109**+4810101+4810102+4810103+4810900+4830000+4840000+4890101+4890301-4910100-4960100+5120800) din care:	2.649.299	3.050.030
01022	Creante comerciale si avansuri (ct.2320000+2340000+4090101+4090102+4110101+4110108+4130100+4180000+4610101-4910100-4960100),din care:	1.228.020	1.341.681
01023	Creante bugetare (ct.4310100**+4310200**+4310300**+4310400**+4310500**+4310600**+4310700**+4370100**+4370200**+4370300**+4420400+4420802+4440000**+4460100**+4460200**+4480200+4610102+4610104+4630000+4640000+4650100+4650200+4660401+4660402+4660500+4660900+4810101**+4810102**+4810103**+4810900**-4970000), din care:	4.918.679	4.437.044
01024	Creantele bugetului general consolidat (ct.4630000+4640000+4650100+4650200+4660401+4660402+4660500+4660900-4970000)	3.813.515	4.396.073



COD	DENUMIRE INDICATORI	SOLD LA INCEPUTUL PERIOADEI	SOLD LA SFARSITUL PERIOADEI
01025	Creante din operatiuni cu fonduri externe nerambursabile si fonduri de la buget (ct.4500100+4500300+4500501+4500502+4500503+4500504+4500505+4500700+4510100+4510300+4510500+4530100+4540100+4540301+4540302+4540501+4540502+4540503+4540504+4550100+4550301+4550302+4550303+4560100+4560303+4560309+4570100+4570201+4570202+4570203+4570205+4570206+4570209+4570301+4570302+4570309+4580100+4580301+4580302+4610103+4730103**+4740000+4760000), din care:		106.030
01030	Total creante curente (rd.21+23+25+27)	7.567.978	7.593.104
01033	Conturi la trezorerie, casa in lei. (ct.5100000+5120101+5120501+5130101+5130301+5130302+5140101+5140301+5140302+5150101+5150103+5150301+5150500+5150600+5160101+5160301+5160302+5170101+5170301+5170302+5200100+5210100+5210300+5230000+5250101+5250102+5250301+5250302+5250400+5260000+5270000+5280000+5290101+5290201+5290301+5290400+5290901+5310101+5410101+5500101+5520000+5550101+5550400+5570101+5580101+5580201+5590101+5600101+5600300+5600401+5610101+5610300+5620101+5620300+5620401+5710100+5710300+5710400+5740101+5740102+5740301+5740302+5740400+5750100+5750300+5750400-7700000)	1.157.408	6.810.220
010331	Dobanda de incasat,alte valori,avansuri de trezorerie (ct.5180701+5320100+5320200+5320300+5320400+5320500+5320600+5320800+5420100)	13.951	18.850
01035	Conturi la institutii de credit, BNR, casa in valuta (ct.5110101+5110102+5120102+5120402+5120502+5130102+5130202+5140102+5140202+5150102+5150202+5150302+5160102+5160202+5170102+5170202+5290102+5290202+5290302+5290902+5310402+5410102+5410202+5500102+5550102+5550202+5570202+5580102+5580202+5580302+5580303+5590102+5590202+5600102+5600103+5600402+5610102+5610103+5620102+5620103+5620402)	88.184	72.598
01040	Total disponibilitati si alte valori (rd.33+33.1+35+35.1)	1.259.543	6.901.668
01042	6.Cheltuieli in avans (ct.4710000)	151.116	308.007
01045	7.TOTAL ACTIVE CURENTE (rd.19+30+31+40+41+41.1+42)	11.833.667	18.001.040
01046	8.TOTAL ACTIVE (rd.15+45)	147.374.976	162.210.664
01052	1.Sume necurente - sume ce urmeaza a fi platite dupa o perioada mai mare de un an (ct.2690200+4010200+4030200+4040200+4050200+4280201+4620201+4620209+5090000), din care:	122.673	140.573
01054	2.Imprumuturi pe termen lung (ct.1610200+1620200+1630200+1640200+1650200+1660201+1660202+1660203+1660204+1670201+1670202+1670203+1670208+1670209-1690200)	1.420.541	1.921.807
01058	TOTAL DATORII NECURENTE (rd.52+54+55)	1.543.214	2.062.380
01060	1.Datorii comerciale, avansuri si alte decontari (ct.2690100+4010100+4030100+4040100+4050100+4080000+4190000+4620101+4620109+4730109+4810101+4810102+4810103+4810900+4830000+4840000+4890201+5090000+5120800), din care:	2.495.509	1.244.156
01061	Datorii comerciale si avansuri (ct.4010100+4030100+4040100+		

COD	DENUMIRE INDICATORI	SOLD LA INCEPUTUL PERIOADEI	SOLD LA SFARSITUL PERIOADEI
01062	4050100+4080000+4190000+4620101), din care: 2.Datorii catre bugete (ct.4310100+4310200+4310300+4310400+4310500+ 4310600+4310700+4370100+4370200+4370300+4400000+4410000+ 4420300+4420801+4440000+4460100+4460200+4480100+4550501+ 4550502+4550503+4620109+4670100+4670200+4670300+4670400+ 4670500+4670900+4730109+4810900),din care:	4.969	
010631	Contributii sociale (ct.4310100+4310200+4310300+4310400+4310500+ 4310600+4310700+4370100+4370200+4370300)	294.878	792.250
01065	3.Datorii din operatiuni cu Fonduri externe nerambursabile si fonduri de la buget,alte datorii catre alte organisme internationale (ct.4500200+ 4500400+4500600+4510200+4510401+4510402+4510409+4510601+ 4510602+4510603+4510605+4510606+4510609+4520100+4520200+ 4530200+4540200+4540401+4540402+4540601+4540602+4540603+ 4550200+4550401+4550402+4550403+4550404+4550409+4560400+ 4580401+4580402+4580501+4580502+4590000+4620103+4730103+ 4760000)	253.427	276.685
01071	5.Imprumuturi pe termen lung - sume ce urmeaza a fi platite in cursul exercitiului curent (ct.1610100+1620100+1630100+1640100+1650100+ 1660101+1660102+1660103+1660104+1670101+1670102+1670103+ 1670108+1670109+1680100+1680200+1680300+1680400+1680500+ 1680701+1680702+1680703+1680708+1680709-1690100)	300.000	106.030
01072	6.Salariile angajatilor (ct.4210000+4230000+4260000+4270100+4270300+ 4280101)	151.116	308.007
01078	10.TOTAL DATORII CURENTE (rd.60+62+65+70+71+72+73+74+75)	448.372	484.820
01079	11.TOTAL DATORII (rd.58+78)	3.689.875	2.935.263
01080	12.ACTIVE NETE = TOTAL ACTIVE - TOTAL DATORII = CAPITALURI PROPRII (rd.80=rd.46-79=rd.90)	5.233.089	4.997.643
01084	1.Rezerve, fonduri (ct.1000000+1010000+1020101+1020102+1020103+ 1030000+ 1040101+1040102+1040103+1050100+1050200+1050300+ 1050400+1050500+/-1060000+1060000+1320000+1330000)	142.141.887	157.213.021
01085	2.Rezultatul reportat (ct.1170000-sold creditor)	140.826.626	146.455.438
01086	3.Rezultat reportat (ct.1170000-sold debitor)	60.501.403	3.751.778
01087	4.Rezultatul patrimonial al exercitiului (ct.1210000-sold creditor)		14.509.361
01088	5.Rezultatul patrimonial al exercitiului (ct.1210000- sold debitor)	59.186.142	
01090	6.TOTAL CAPITALURI PROPRII (rd.84+85-86+87-88)	142.141.887	157.213.021

Conducatorul institutiei

Conducatorul compartimentului  
financiar- contabil

CONTUL DE REZULTAT PATRIMONIAL

31.12.2020

pag: 1 - lei -

COD	DENUMIRE INDICATORI	An precedent	An curent
02002	1.Venituri din impozite, taxe, contributi de asigurari si alte venituri ale bugetelor (ct.7300100+7300200+7300201+7300202+7300203+7310100+7310200+7320100 + 7330000+7340000+7350100+7350200+7350300+7350400+7350500+7350600+ 7350601+7350602+7360100+7390000+7450100+ 7450200+7450300+7450400+ 7450500+7450700+7450900+7460100+7460200+7460300+7460900)	14.116.437	16.972.908
02003	2.Venituri din activitati economice (ct.7210000+7220000+7510100+7510200+/-7090000)	498.607	413.650
02004	3.Finantari, subventii, transferuri, alocatii bugetare cu destinatie speciala (ct.7510500+7710000+7720100+7720200+7740100+7740200+7750000+ 7760000+7780000+7790101+7790109)	4.472.071	15.216.383
02005	4.Alte venituri operationale (ct.7140000+7180000+7500000+7500100+7500200 +7510300+7510400+7810200+7810300+7810401+7810402+7770000)	747.743	1.120.862
02006	TOTAL VENITURI OPERATIONALE (rd.02+03+04+05)	19.834.858	33.723.803
02008	1.Salarii si contributiile sociale aferente angajatilor (ct.6410000+6420000+6450100+ 6450200+6450300+6450400+6450500+6450600+6450700+6450800+6460000+ 6470000)	8.773.425	9.825.170
02009	2.Subventii si transferuri (ct.6700000+6710000+6720000+6730000+6740000+ 6750000+6760000+6770000+6780000+6790000)	1.760.074	1.792.379
02010	3.Stocuri, consumabile, lucrari si servicii executate de terti (ct.6010000+6020100+ 6020200+6020300+6020400+6020500+6020600+6020700+6020800+6020900+ 6030000+6060000+6070000+6080000+6090000+6100000+6110000+6120000+ 6130000+6140000+6220000+6230000+6240100+6240200+6260000+6270000+ 6280000+6290100)	11.194.314	6.285.324
02011	4.Cheltuieli de capital, amortizari si provizioane (ct.6810100+ 6810200+6810300+6810401+6810402+6820101+6820109+ 6820200+6890100+6890200)	57.197.810	1.179.936
02012	5. Alte cheltuieli operationale (ct.6350100+6540000+6580101+6580109)	850	
02013	TOTAL CHELTUIELI OPERATIONALE (rd.08+09+10+11+12)	78.926.473	19.082.809
02015	- EXCEDENT (rd.06-rd.13)		14.640.994
02016	- DEFICIT (rd.13-rd.06)	59.091.615	
02018	V. CHELTUIELI FINANCIARE (ct.6630000+6640000+6650100+6650200+6660000+ 6670000+6680000+6690000+6860300+6860400+6860800)	101.667	144.196
02021	- DEFICIT (rd.18-rd.17)	101.667	144.196
02023	- EXCEDENT (rd.15+20-16-21)		14.496.798
02024	- DEFICIT (rd.16+21-15-20)	59.193.282	
02025	VIII. VENITURI EXTRAORDINARE (ct.7910000)	7.140	12.563
02028	- EXCEDENT (rd.25-rd.26)	7.140	12.563
020292	- EXCEDENT (rd.23+28-24-29)		14.509.361
020293	- DEFICIT (rd.24+29-23-28)	59.186.142	
02031	- EXCEDENT (rd.29.2-29.4)		14.509.361
02032	- DEFICIT (rd.29.3+29.4)	59.186.142	

Conducatorul institutiei

**ORAȘUL BĂLEȘTI**  
 Județul BIHOR  
 C/F. 4650370

Conducatorul compartimentului  
financiar contabil


*[Signature]*

COD	DENUMIRE INDICATORI	Total	Casa ct. 5310101	Buget de stat ct. 5200100/7700000	Buget local ct. 5210100/7700000	Buget asigurari sociale de stat ct. 5250101+/5250102/7700000	Buget asigurari pentru somaj ct. 5740101+/5740102/7700000	Buget Fond national unic de asigurari sociale de sanatate ct. 5710100/7700000	Buget Fond pentru mediu ct. 5750100/7700000	Buget trezoreria statului ct. 5240100/7700000	Buget institutii publice financiate integral din venituri proprii ct. 5600101/7700000	Buget institutii publice financiate din venituri proprii si subventii ct. 5610101/7700000	Buget inefectii publice financiate din venituri proprii si buget activitati de privatizare ct. 5620101/7700000	Buget imprumuturi interne si externe ct. 5130101+/5140101+/5160101+/5170101/7700000	Buget fonduri externe nerambursabile (sursa D) ct. 5150103/7700000	Alte disponibilitati (ct.5XX)
03002	1. Incasari	35.814.338	3.545.079		29.643.332											198.309
03003	2. Plati	21.027.281	3.545.079	15.054.786												181.490
03004	3. Numerar net din activitatea operationala (rd.02-rd.03)	14.787.057			14.598.546											17.819
03006	1. Incasari	12.560		12.560												
03007	2. Plati	9.495.433		8.374.307												
03008	3. Numerar net din activitatea de investitii (rd.06-07)	-9.482.870		-8.361.744												
03010	1. Incasari	1.118.376		769.751												
03011	2. Plati	769.751		-769.751												
03012	3. Numerar net din activitatea de finantare (rd.10-rd.11)	348.625														
03013	IV.CRESTEREA (DESCRESTEREA) NETA DE NUMERAR SI ECHIVALENT DE NUMERAR (rd.04+rd.08+rd.12)	5.652.812		5.457.051												17.819
03014	V. NUMERAR SI ECHIVALENT DE NUMERAR LA INCERPUTUL ANULUI	1.157.408		660.480												67.521
030141	-sume recuperate/primate in excedentul anului precedent	946.687		660.480												
030142	-sume utilizate/transferte din excedentul anului precedent	946.687		660.480												
03015	VI.NUMERAR SI ECHIVALENT DE NUMERAR LA SFARSITUL PERIOADEI (rd.13+rd.14+rd.14.1.-rd.14.2.-rd.14.3)	6.810.220		6.117.531												85.340

Viza trezoreriei  
*[Signature]*

Conducatorul compartimentului  
financiar- contabil

Conducatorul institutiei




SITUATIA FLUXURILOR DE TREZORERIE

31.12.2020

pag.: 1 - lei -

COD	DENUMIRE INDICATORI	Total	Casa in valuta	Alte disponibilitati
04002	1. Incasari	1.315.500		1.315.500
04003	2. Plati	1.331.086		1.331.086
04004	3. Numerar net din activitatea operationala (rd.02-rd.03)	-15.586		-15.586
04013	IV CRESTEREA (DESCRESTEREA) NETA DE NUMERAR SI ECHIVALENT DE NUMERAR (rd.04+rd.08+rd.12)	-15.586		-15.586
04014	V NUMERAR SI ECHIVALENT DE NUMERAR LA INCEPUTUL PERIOADEI	88.184		88.184
04017	VI NUMERAR SI ECHIVALENT DE NUMERAR LA FINELE PERIOADEI(rd.13+14+15-16)	72.598		72.598

Conducatorul institutiei



Conducatorul compartimentului  
financiar- contabil


**DISPONIBIL DIN MIJLOACE CU DESTINATIE SPECIALA**

31.12.2020

- lei -

DENUMRE INDICATORI	COD	DISPONIBIL LA INCEPUTUL ANULUI	INCASARI	PLATI	DISPONIBIL LA SFARSITUL PERIOADEI
TOTAL (rd.02 la 15)	05001	5.869			5.869
- Garantii materiale retinute gestionarilor conform Legii nr.22/1969 (ct.5500101,ct.5500102/analitice distincte)	05003	5.869			5.869

Conducatorul institutiei



Conducatorul compartimentului  
financiar-contabil

*[Handwritten signature]*



Situatia activelor si datoriilor institutiilor publice  
din administratia locala  
31.12.2020

pag.: 1 - lei -


COD	DENUMIRE INDICATORI	Sold la inceputul anului	Sold la sfarsitul perioadei
18005	Disponibilitati in lei ale institutiilor publice locale si ale institutiilor publice de subordonare locala, la trezorerii (ct.5100000+5120101+5120501+5150101+5150103+5150500+5150600+5160101+5160301+5160302+5170101+5170301+5170302+5210100+5210300+5280000+5290201+5290301+5290400+5290901+5410101+5500101+ 5520000+5550101+5570101+5580101+5580201+5600101+5600300+5610101+5610300+5620101+5620300-7700000), din care:	1.157.408	6.810.220
18008	Total (in baze cash) (rd.04+05)	1.157.408	6.810.220
18010	Total (in baze accrual)(rd.08+09)	1.157.408	6.810.220
18023	Alte valori (ct.5320100+5320200+5320300+5320400+5320500+5320600+5320800)	13.951	18.850
18032	Disponibilitati ale institutiilor publice locale si ale institutiilor de subordonare locala la institutiile de credit rezidente (ct.5110101+5110102+5120102+5120402+5120502+5150102+5150202+5160102+5160202+5170102+5170202+5290202+5290302+5290902+5500102+5550102+5550202+5570202+5580102+5580302+5600102+5600103+5610102+5610103+5620102+5620103), din care:	88.184	72.598
18036	Total (in baze cash) (rd.32+35)	88.184	72.598
18038	Total (in baze accrual) (rd.36+37)	88.184	72.598
18131	Actiuni necotate detinute de autoritatile locale la societati nefinanciare (ct.2600200-2960102)(S11)	204.000	204.000
18134	Total (la valoarea contabila neta (la valoarea de intrare mai putin ajustarile cumulate pentru pierderea de valoare) (rd.131+132+133)	204.000	204.000
18141	Participatiile autoritatilor locale la alte societati care nu sunt organizate pe actiuni (regii autonome,srl,comandita, etc.) (ct.2600300-2960103)	11.000	11.000
18142	Total (la valoarea de intrare mai putin ajustarile cumulate pentru pierderea de valoare) (rd.141)	11.000	11.000
18165	Creante comerciale curente legate de livrari de bunuri si servicii de catre autoritatile locale sau de institutii subordonate acestora(ct.2320000+2340000+4090101+4090102+4110101+4110108+4130100+4180000+4610101-4910100-4960100)		
	Total(rd.166+167+168+172)din care de la:	1.228.020	1.341.681
18167	-de la societati nefinanciare (S11)	1.228.020	1.341.681
18176	1.Creante ale bugetului local (ct.4640000-4970000). Total (rd.177+178+179+183), din care:	3.813.515	4.396.073
18177	- de la gospodariile populatie (S14)	3.813.515	4.396.073
18185	Total creante (rd.176+184)	3.813.515	4.396.073
18269	Dobanzi de platit aferente creditelor pe termen scurt contractate de institutiile publice din administratia locala (ct.1680200+1680300+1680701+1680703+1680709+5180606+5180608+5180609).Total (rd.270+271+272+272.1), din care acordate de:	151.116	308.007
18270	- Societati care accepta depozite, exclusiv banca centrala (S122)	151.116	308.007
18274	Total (dobanzi de platit) (rd.269+273)	151.116	308.007
18275	Total (in baze accrual) (cash+dobanzi) (rd.268+274)	151.116	308.007
18286	Credite pe termen lung primite (contractate, garantate, asimilate,etc) de institutiile publice locale (ct.1620200+1630200+1670201+1670202+1670203+1670209).Total (rd.287+288+289+289.1) din care acordate de:	1.420.541	1.921.807
182891	- Administratia centrala (exclusiv fondurile de securitate sociala) (S1311) Credite pe termen lung primite din venituri din privatizare de catre institutii publice din administratia locala (ct.1620200+1670203)	1.420.541	1.921.807
18290	Total (in baze cash)(rd.286)	1.420.541	1.921.807
18320	Datorii comerciale curente legate de livrari de bunuri si servicii (ct.4010100+		

COD	DENUMIRE INDICATORI	Sold la inceputul anului	Sold la sfarsitul perioadei
	4030100+ 4040100+4050100+4080000+4190000+4620101).		
	Total (rd.321+322+326+327) din care catre:	4.969	
18321	-Societati nefinanciare (S11)	4.969	
18332	Salariile angajatilor (ct.4210000+4230000+4260000+4270100+4270300+4280101)	448.372	484.820
18335	Total (rd.331+332+333+334)	448.372	484.820

Conducatorul institutiei

Conducatorul compartimentului financiar- contabil





Situația plăților efectuate  
din fonduri externe nerambursabile (FEN) postaderare (titlul 56 și titlul 58) la data de

31.12.2020

Pag: 1 - lei -

Denumirea sursei de finanțare	01 Buget de stat (§ 01- stat)	02 Buget local (§ 02- local)	03 Bugetul asigurarilor sociale de stat (§ 03- bass)	04 Bugetul asigurarilor pentru somaj (§ 04- somaj)	05 Bugetul fondului național unic de asigurari sociale de sanatate (§05- sanatate)	06 Bugetul institutiilor publice și activitatilor finanțate integral sau parțial din venituri proprii (§10-local)	07 Bugetul fondurilor externe nerambur- sabile (§08-stat+ asigurari+ local)	08 Bugetul creditelor externe (§06- stat+ local)	09 Bugetul creditelor interne (§07- stat+ local)	10 Bugetul institutiilor publice și activitatilor finanțate integral sau parțial din venituri proprii (§20-stat+ asigurari+ autonome)			11 Bugetul institutiilor publice și activitatilor finanțate integral din venituri proprii (§10-stat+ autonome)	
										10	11	11		
A														
Total plăți (titlul VIII cod56+ titlul X cod58) (rd.2+rd.11)		722.331												
Total plăți (titlul X cod58)		722.331												
Active nefinanciare (titlul XIII)		722.331												

Conducătorul instituției

*[Signature]*  
**DRASUL**  
 Județul Bihor  
 C.F. 3660510

Conducătorul compartimentului  
financiar-contabil

*[Signature]*

Situatia platilor efectuate si a sumelor declarate pentru cota-parte aferenta cheltuielilor finantate din FEN postaderare

31.12.2020

Pag.: 1 - lei -

Cod indicator	Denumirea programului cu finantare UE	din care:		01	02	03	04	05	06	07	08	09	10	11	12	13	14	15
		Plati efectuate de la titlul 56 si 58	Plati efectuate pentru cota-parte FEN (alineaza02)															
10032	Programa de Dezvoltare Regionala (FEDR) (5801)	548.141	240.928			240.928												
10033	Programa din Fondul Social European (FSE) (5802)	174.190	174.190			174.190												
10040	Total (cod01 la 39.6)	722.331	415.118			415.118												

Conducatorul destinatar

Conducatorul compartimentului financiar-contabil

ROMANIA  
 -1-  
 PRIMĂRIA  
 JUDEȚUL BIHOR  
 Nr. C/CF 4630570  
 Șeful Biroului  
 Vasile Iuliu Mihail

VENITURILE SI CHELTUIELILE BUGETELOR  
LOCALE PE UNITATI ADMINISTRATIV TERITORIALE

31.12.2020

- lei -

Denumire Indicatori	Cod Indicator	Nr. rand	Prevederi Anuale	Realizat
A	B	C	1	2
II.ORASE	000102	24029		
VENITURI TOTAL			70.656.090	29.655.895
Venituri proprii	4990	24030	13.983.270	11.436.650
1.Venituri curente, din care:	000202	24031	18.836.700	16.283.622
a) Cote si sume defalcate din impozitul pe venit	0402	24032		
			8.516.700	7.926.406
-cote defalcate din impozitul pe venit	040201	24033	7.641.000	7.112.299
-Sume alocate din cotele defalcate din impozitul pe venit pentru echilibrarea bugetelor locale	040204	24034		
			531.000	498.544
b) Sume defalcate din taxa pe valoarea adaugata	1102	24035		
			4.866.000	4.859.535
-sume defalcate din taxa pe valoarea adaugata pentru finantarea cheltuielilor descentralizate la nivelul comunelor, oraselor,municipiilor si sectoarelor Municipiului Bucuresti	110202	24037		
			2.512.000	2.505.535
-sume defalcate din taxa pe valoarea adaugata pentru echilibrarea bugetelor locale	110206	24040		
			2.354.000	2.354.000
2. Venituri din capital	390002	24045	12.570	12.563
4. Subventii de la alte nivele ale administratiei publice	420002	24050		
			18.385.820	7.131.942
-subventii de la bugetul de stat	4202	24051	17.906.820	7.123.106
-subventii de la alte administratii	4302	24052	479.000	8.836
Sume primite de la UE/alti donatori in contul platilor efectuate si prefinantari aferente cadrului financiar 2014-2020	4802	240522		
			33.421.000	6.227.768
CHELTUIELI TOTAL	5002	24053	71.316.090	24.198.844
Excedent	9802	24054	-660.000	5.457.051
CORELATII	000102	24112		
VENITURI TOTAL			70.656.090	29.655.895
Venituri proprii	4990	24113	13.983.270	11.436.650
1.Venituri curente, din care:	000202	24114	18.836.700	16.283.622
a) Cote si sume defalcate din impozitul pe venit	0402	24115		
			8.516.700	7.926.406
-cote defalcate din impozitul pe venit	040201	24116	7.641.000	7.112.299
-sume alocate din cotele defalcate din impozitul pe venit pentru echilibrarea	040204	24117		


**VENITURILE SI CHELTUIELILE BUGETELOR  
LOCALE PE UNITATI ADMINISTRATIV TERITORIALE**

31.12.2020

- lei -

Denumire Indicatori	Cod Indicator	Nr. rand	Prevederi Anuale	Realizat
A	B	C	1	2
bugetelor locale			531.000	498.544
b) Sume defalcate din taxa pe valoarea adaugata	1102	24118	4.866.000	4.859.535
-sume defalcate din taxa pe valoarea adaugata pentru finantarea cheltuielilor descentralizate la nivelul comunelor, oraselor, municipiilor si sectoarelor Municipiului Bucuresti	110202	24120	2.512.000	2.505.535
-sume defalcate din taxa pe valoarea adaugata pentru echilibrarea bugetelor locale	110206	24123	2.354.000	2.354.000
2. Venituri din capital	390002	24128	12.570	12.563
4. Subventii de la alte nivele ale administratiei publice	420002	24133	18.385.820	7.131.942
-subventii de la bugetul de stat	4202	24134	17.906.820	7.123.106
-subventii de la alte administratii	4302	24135	479.000	8.836
Sume primite de la UE/alti donatori in contul platilor efectuate si prefinantari aferente cadrului financiar 2014-2020	4802	241352	33.421.000	6.227.768
<b>CHELTUIELI TOTAL</b>	<b>5002</b>	<b>24136</b>	<b>71.316.090</b>	<b>24.198.844</b>
Excedent	9802	24137	-660.000	5.457.051

Conducatorul institutiei



Conducatorul compartimentului  
financiar- contabil

**Situatia modificarilor in structura  
activelor nete/capitalurilor**

**31.12.2020**

Anexa 34

pag.: 1 -lei-

Denumirea elementului de capital	Cod	Sold la inceputul anului	Cresteri	Reduceri	Sold la sfarsitul anului
A	B	1	2	3	4
Fondul bunurilor care alcatuiesc domeniul public al unitatilor administrativ-teritoriale (ct.1030000)	25004	89.452.975	1.388.485	420	90.841.040
Fondul bunurilor care alcatuiesc domeniul privat al unitatilor administrativ-teritoriale (ct.1040101)	25005	35.835.730	1.969.411	6.816	37.798.325
Rezerve din reevaluare (ct.1050100,1050200,1050300,1050400,1050500)	25006	15.537.921	806.251	-1.471.901	17.816.073
Rezultatul reportat (ct.1170000 - sold creditor)	25017	60.501.403		60.501.403	
Rezultatul reportat (ct.1170000 - sold debitor)	25018		64.647.048	60.895.270	3.751.778
Rezultatul patrimonial al exercitiului (ct.1210000 - sold creditor)	25019		88.525.220	74.015.859	14.509.361
Rezultatul patrimonial al exercitiului (ct.1210000 - sold debitor)	25020	59.186.142		59.186.142	
Total capitaluri proprii(rd.01 la 17 - rd.18+rd.19-rd.20)	25021	142.141.887			157.213.021



*Handwritten signature*

DENUMIREA ACTIVEI FIXE	Cod	REDUCERI						SOLD LA ANULUI				Ajustari de valoare (amortizari si ajustari pentru depreciere)				Valoarea contabila neta, din care:			
		TOTAL						SFARSITUL ANULUI				Ajustari de valoare (amortizari si ajustari pentru depreciere)				Valoarea contabila neta, din care:			
		din care:						anului				pentru depreciere)				din care:			
		10=1+2+3+4+5+6	11	12	13	14	15	16	17=3+4+10	18	19	20	21=18+19-20	22=17-21-23-24	23=17-21-22-24	24=17-21-22-23			
ACTIVE FIXE NECORPORALE	00	142.918							142.918							142.918			
Cheltuieli de dezvoltare (ct.2030000)	00																		
Concesii, brevete, licențe, mărci comerciale, drepturi și active similare (ct.2050000)	00	3.400							3.400							3.400			
Alte active fixe	00	1.400							3.661.882		342.948		342.948		3.318.934				
TOTAL	00	1.400							3.808.200		342.948		342.948		3.465.252				
Construcții (ct.212) din care:	00								10.614.972		2.164.154		1.093.425		9.521.547				
- drumuri publice exclusiv și viaducte și tunele (ct.2120101)	00								1.303.822						1.303.822				
alte active fixe încadrate în grupa (ct.2120901), din care:	01								9.311.150		2.164.154		1.093.425		8.217.725				
Instalații tehnice, mijloace de transport, animale și plante (ct.2130100, 2130200, 2130300, 2130400)	01	1.700							2.364.725		723.888		765.056		1.599.669				
Mobilier, aparatură birou, echipamente de protecție a valorilor umane și materiale și alte active fixe corporale (ct.2140000)	01	1.700							784.927		327.251		1.700		455.976				
TOTAL	01	1.700							13.764.624		3.215.293		42.868		11.577.192				
TOTAL ACTIVE FIXE	02	3.100							17.572.824		3.215.293		385.816		15.042.444				

Conducătorul instituției  
**M. ORASUL**  
 Valoarea lui Mihai  
 CIF: 4850570  
 Județul BIHOR

Conducătorul compartimentului  
 financiar-contabil  
 [Signature]


SITUAȚIA ACTIVEI FIXE NEAMORTIZABILE  
31.12.2020


Anexa 35b

- lei -

DENUMIREA ACTIVEI FIXE	Cod	Existența la 31.12.2020			SOLD LA INCEPUTUL ANULUI	CREȘTERI						
		UM	UM	UM		TOTAL din care:	diferențe din reevaluare	achiziții	transferuri/ primite cu titlu gratuit	donatii, sponsorizari	alte cazi	
												1
ACTIVE FIXE CORPORALE	A	B	1	2	3	4	5=6+7+8+9+10	6	7	8	9	10
Amenajări la terenuri (ct.2110200)	006					574.960						
Terenuri (ct.2110100)	007					8.730.022	6.168		6.168			3.344.492
Construcții (ct.212) din care: alte active fixe încadrate în grupa construcții (ct.2120901)	008 016					115.983.723	3.344.492					3.344.492
Active fixe corporale în curs de ex- cutie (ct.2310000)	019					115.983.723	3.344.492					3.344.492
TOTAL	021					3.738.505	10.012.462		10.012.462			3.344.492
TOTAL ACTIVE FIXE	022					129.027.210	13.363.122		10.018.630			3.344.492

DENUMIREA ACTIVELOR FIXE	Cod	REDUCERI						SOLD LA ANULUI	Valoarea aferenta activelor fixe									
		TOTAL din care:	Reevaluare	dezechimbri	transferuri	vanzari	alte caii		neamortizabile									
									17-4+5-11 17-18+19-20+21+ 22-23-24	18	19	20	21	22	23	24		
<b>ACTIVE FIXE CORPORALE</b>	<b>006</b>																	
Amenajari la terenuri (ct.2110200)							574.960								574.960			
Terenuri (ct.2110100)	007						8.736.190								8.736.190			37.798.325
Construcții (ct.212) din care: alte active fixe încadrate în grupa construcții (ct.2120901)	008 016						119.328.215								81.529.890			37.798.325
Active fixe corporale în curs de execuție (ct.2310000)	019						290.585								90.841.040			37.798.325
<b>TOTAL</b>	<b>021</b>						128.929.950								90.841.040			37.798.325
<b>TOTAL ACTIVE FIXE</b>	<b>022</b>						128.929.950								90.841.040			37.798.325

Conducătorul instituției  
  
**ȘCOLA ȘCOLARULUI MIHAIL**  
 CF. 4650670  
 JUDEȚUL BIHOR

Conducătorul compartimentului  
 financiar-contabil  




SITUATIA ACTIVEI FIXE AMORTIZABILE  
31.12.2020

Anexa 35a

- lei -

DENUMIREA ACTIVEI FIXE	Cod	Existenta la		SOLD LA INCEPUTUL ANULUI	CRESTERI							
		31.12.2020			TOTAL  din care:	diferente din reevaluare	achizitii*)	transferuri/ primite cu titlu gratuit	donatii, sponsorizari	alte cai		
		1	2								3	4=5+6+7+8+9
ACTIVE FIXE NECORPORALE	002											
Cheltuieli de dezvoltare (ct.2030000)				142.918								
Concesiuni, brevete, licente, marci comerciale, drepturi si active similare (ct.2050000)	003			3.400								
Alte active fixe necorporale(ct.2080100,2080200)	004			2.802.253	861.029		861.029					
TOTAL	005			2.948.571	861.029		861.029					
Constructii (ct.212) din care:	008			3.591.408	7.023.584		7.023.584					
- drumuri publice, exclusiv poduri, podete, pasarele si viaducte si tunele (ct.2120101)	009				1.303.822		1.303.822					
-alte active fixe incadrate in grupa constructii (ct.2120901), din care:	016			3.591.408	5.719.742		5.719.742					
Instalatii tehnice, mijloace de transport, animale si plantatii (ct.2130100,2130200, 2130300,2130400)	017			2.189.486	176.939		176.939					
Mobilier, aparatura birotica, echipamente de protectie a valorilor umane si mate- riale si alte active fixe corporale (ct.2140000)	018			784.927								
TOTAL	019			6.585.821	7.200.503		7.200.503					
TOTAL ACTIVE FIXE	020			9.514.392	8.061.532		8.061.532					

Capi- tol	Sub- capi- tol	Pa- ra- graf	Gru- pa / Titlu	Ar- ti- col	Ali- ne- at	Denumire indicator	Prevederi bugetare initiale	Prevederi bugetare definitive	Drepturi constatate			Incasari realizate	Stingeri pe alte cai decat incasari	Drepturi constatate de incasat
									Total, din care:	din anii precedenti	din anul curent			
A						B	1	2	3=4+5	4	5	6	7	8=3-6-7
0001	02					TOTAL VENITURI-BUGET LOCAL	57.468.000	70.656.090	35.230.173	4.963.190	30.266.983	29.655.895		5.574.278
0002						I. VENITURI CURENTE	16.440.000	18.836.700	21.857.900	4.963.190	16.894.710	16.283.622		5.574.278
0003						A. VENITURI FISCALE	15.849.000	18.245.700	19.529.246	3.167.427	16.361.819	15.895.089		3.634.157
0004						A1. IMPOZIT PE VENIT, PROFIT SI CASTIGURI DIN CAPITAL	8.189.000	8.518.700	7.927.949		7.927.949	7.927.949		
0300	02					A1.2 IMPOZIT PE VENIT, PROFIT SI CASTIGURI DIN CAPITAL DE LA PERSOANE FIZICE	8.189.000	8.518.700	7.927.949		7.927.949	7.927.949		
0302						IMPOZIT PE VENIT	2.000	2.000	1.543		1.543	1.543		
	18					Impozitul pe veniturile din transferul proprietatilor imobiliare din patrimoniul personal	2.000	2.000	1.543		1.543	1.543		
0402						COTE SI SUME DEFALCATE DIN IMPOZITUL PE VENIT	8.187.000	8.516.700	7.926.406		7.926.406	7.926.406		
0402	01					Cote defalcate din impozitul pe venit	7.658.000	7.641.000	7.112.299		7.112.299	7.112.299		
	04					Sume alocate din cotele defalcate din impozitul pe venit pentru echilibrarea bugetelor locale	529.000	531.000	498.544		498.544	498.544		
0402	05					Sume repartizate din Fondul la dispozitia Consiliului Judetean		344.700	315.563		315.563	315.563		
0700	02					A3 IMPOZITE SI TAXE PE PROPRIETATE	2.590.000	2.590.000	3.674.368	1.606.376	2.067.992	1.831.233		1.843.135
0702						IMPOZITE SI TAXE PE PROPRIETATE	2.590.000	2.590.000	3.674.368	1.606.376	2.067.992	1.831.233		1.843.135
	01					Impozit si taxa pe cladiri	1.070.000	1.070.000	1.658.936	801.902	857.034	773.809		885.127
	01					Impozit pe cladiri de la persoane fizice	370.000	370.000	399.706	161.927	237.779	214.344		185.362
0702	01	02				Impozit si taxa pe cladiri de la persoane juridice	700.000	700.000	1.259.230	639.975	619.255	559.465		699.765


Capi- tol	Sub- capi- tol	Pa- ra- graf	Gru- pa / Titlu	Ar- ti- col	Ali- ne- at	Denumire indicator	Prevederi bugetare initiale	Prevederi bugetare definitive	Drepturi constatate			Incasari realizate	Stingeri pe alte cai decat incasari	Drepturi constatate de incasat
									Total, din care:	din anii precedenti	din anul curent			
A						B	1	2	3=4+5	4	5	6	7	8=3-6-7
0702	02					Impozit si taxa pe teren	1.500.000	1.500.000	2.007.489	804.474	1.203.015	1.049.481		958.008
		01				Impozit pe terenuri de la persoane fizice	600.000	600.000	897.755	393.023	504.732	437.894		459.861
0702	02	02				Impozit si taxa pe teren de la persoane juridice	350.000	350.000	543.977	273.007	270.970	198.416		345.561
0702	02	03				Impozitul pe terenul extravilan	550.000	550.000	565.757	138.444	427.313	413.171		152.586
		03				Taxe judiciare de timbru si alte taxe de timbru	20.000	20.000	7.867		7.867	7.867		
0702	50					Alte impozite si taxe pe proprietate			76		76	76		
1000	02					A4 IMPOZITE SI TAXE PE BUNURI SI SERVICII	4.990.000	6.957.000	7.771.724	1.556.803	6.214.921	5.993.103		1.778.621
1102						SUME DEFALCATE DIN TVA	2.899.000	4.866.000	4.859.535		4.859.535	4.859.535		
		02				Sume defalcate din taxa pe valoarea adaugata pentru finantarea cheltuie- lilor descentralizate la nivelul comunelor,oraselor, municipiilor, sectoarelor si Municipiului Bucuresti	2.069.000	2.512.000	2.505.535		2.505.535	2.505.535		
1102	06					Sume defalcate din taxa pe valoarea adaugata pentru echilibrarea bugetelor locale	830.000	2.354.000	2.354.000		2.354.000	2.354.000		
1502						TAXE PE SERVICII SPECIFICE	1.401.000	1.401.000	1.829.147	1.131.791	697.356	603.557		1.225.590
		01				Impozit pe spectacole	1.000	1.000	34		34	34		
		50				Alte taxe pe servicii specifice	1.400.000	1.400.000	1.829.113	1.131.791	697.322	603.523		1.225.590
1602						TAXE PE UTILIZAREA BUNURILOR, AUTORIZAREA UTILIZARII BUNURILOR SAU PE DESFASURAREA DE ACTIVITATI	690.000	690.000	1.083.042	425.012	658.030	530.011		553.031
1602	02					Impozit pe mijloacele de transport	650.000	650.000	1.041.866	415.169	626.697	502.147		539.719

Capi- tol	Sub- capi- tol	Pa- ra- graf	Gru- pa/ Titlu	Ar- ti- col	Ali- ne- at	Denumire indicator	Prevederi bugetare initiale	Prevederi bugetare definitive	Drepturi constatate			Incasari realizate	Stingeri pe alte cai decat incasari	Drepturi constatate de incasat
									Total, din care:	din anii precedenti	din anul curent			
A						B	1	2	3=4+5	4	5	6	7	8=3-6-7
1602	02	01				Impozit pe mijloacele de transport detinute de persoane fizice*)	430.000	430.000	743.906	291.762	452.144	339.130		404.776
1602	02	02				Impozit pe mijloace de transport detinute persoane de juridice*)	220.000	220.000	297.960	123.407	174.553	163.017		134.943
1602	03					Taxe si tarife pentru eliberarea de licente si autorizatii de functionare	40.000	40.000	41.176	9.843	31.333	27.864		13.312
1800	02					A6. ALTE IMPOZITE SI TAXE FISCALE	80.000	180.000	155.205	4.248	150.957	142.804		12.401
1802						ALTE IMPOZITE SI TAXE FISCALE	80.000	180.000	155.205	4.248	150.957	142.804		12.401
	50					Alte impozite si taxe	80.000	180.000	155.205	4.248	150.957	142.804		12.401
2900	02					C. VENITURI NEFISCALE	591.000	591.000	2.328.654	1.795.763	532.891	388.533		1.940.121
3000						C1. VENITURI DIN PROPRIETATE	200.000	200.000	202.576	17.885	184.691	170.272		32.304
3002						VENITURI DIN PROPRIETATE	200.000	200.000	202.576	17.885	184.691	170.272		32.304
	05					Venituri din concesiuni si inchirieri	200.000	200.000	202.576	17.885	184.691	170.272		32.304
	30					Alte venituri din concesiuni si inchirieri de catre institutiile publice	200.000	200.000	202.576	17.885	184.691	170.272		32.304
3300	02					C2. VANZARI DE BUNURI SI SERVICII	391.000	391.000	2.126.078	1.777.878	348.200	218.261		1.907.817
3302						VENITURI DIN PRESTARI DE SERVICII SI ALTE ACTIVITATI	40.000	40.000	30.642		30.642	30.642		
3302	08					Venituri din prestari de servicii	15.000	15.000	12.604		12.604	12.604		
	10					Contributia parintilor sau sustinatorilor legali pentru intretinerea copiilor in crese	25.000	25.000	15.090		15.090	15.090		
3302	28					Venituri din recuperarea cheltuielilor de judecata, imputatii si despagubiri			2.948		2.948	2.948		
3402						VENITURI DIN TAXE ADMINISTRATIVE, ELIBERARI PERMISE	1.000	1.000	33		33	33		



Capi- tol	Sub- capi- tol	Pa- ra- graf	Gru- pa / Titlu	Ar- ti- col	Ali- ne- at	Denumire indicator	Prevederi bugetare initiale	Prevederi bugetare definitive	Drepturi constatate			Incasari realizate	Stingeri pe alte cai decat incasari	Drepturi constatate de incasat
									Total, din care:	din anii precedenti	din anul curent			
A						B	1	2	3=4+5	4	5	6	7	8=3-6-7
4202	35					carbuni,combustibili petrolieri	5.000	5.000						
4202	65					Subventii din bugetul de stat pentru finantarea unitatilor de asistenta medico-sociale	700.000	700.000	678.000		678.000	678.000		
4202	69					Finantarea Programului National de Dezvoltare Locala	11.687.000	11.687.000	6.231.394		6.231.394	6.231.394		
4202	79					Subventii de la bugetul de stat catre bugetele locale necesare sustinerii derularii proiectelor finantate din fonduri externe nerambursabile (FEN) postaderare, aferente perioadei de programare 2014-2020	4.250.000	5.498.000	36.902		36.902	36.902		
4202	79	02				Subventii pentru finantarea liceelor tehnologice cu profil preponderent agricol			174.190		174.190	174.190		
4202	80					Subventii pentru finantarea liceelor tehnologice cu profil preponderent agricol, pentru sectiunea de dezvoltare			174.190		174.190	174.190		
4302	31					Subventii de la bugetul de stat pentru decontarea cheltuielilor pentru carantina		4.000	2.620		2.620	2.620		
4802						SUBVENTII DE LA ALTE ADMINISTRATII		479.000	8.836		8.836	8.836		
						Sume alocate din bugetul AFIR, pentru sustinerea proiectelor din PNDR 2014-2020		479.000	8.836		8.836	8.836		
						SUME PRIMITE DE LA UE/ALTI DONATORI IN CONTUL PLATILOR EFECTUATE SI PREFINANTARI AFERENTE CADRULUI FINANCIAR 2014-2020	24.386.000	33.421.000	6.227.768		6.227.768	6.227.768		

Capi- tol	Sub- capi- tol	Pa- ra- graf	Gru- pa / Titlu	Ar- ti- col	Ali- ne- at	Denumire indicator	Prevederi bugetare initiale	Prevederi bugetare definitive	Drepturi constatate			Incasari realizate	Stingeri pe alte cai decat incasari	Drepturi constatate de incasat
									Total, din care:	din anii precedenti	din anul curent			
A						B	1	2	3=4+5	4	5	6	7	8=3-6-7
4802	01					Fondul European de Dezvoltare Regionala(FEDR)	24.386.000	32.813.000	6.182.145		6.182.145	6.182.145		
		01				Sume primite in contul platilor efectuate in anul curent	20.770.000	28.770.000	20.755		20.755	20.755		
4802	01	02				Sume primite in contul platilor efectuate in anii anteriori		157.000	226.445		226.445	226.445		
4802	01	03				Prefinantare	3.616.000	3.886.000	5.934.945		5.934.945	5.934.945		
		02				Fondul Social European(FSE)		175.000						
		03				Prefinantare		175.000						
		04				Fondul European Agricol de Dezvoltare Rurala (FEADR)		433.000	45.623		45.623	45.623		
4802	04	01				Sume primite in contul platilor efectuate in anul curent		400.000	45.623		45.623	45.623		
4802	04	02				Sume primite in contul platilor efectuate in anii anteriori		33.000						



Capi- tol	Sub- capi- tol	Pa- ra- graf	Gru- pa / Titlu	Ar- ti- col	Ali- ne- at	Denumire indicator	Credite de angajament		Credite bugetare		Angajamente bugetare	Angajamente legale	Plati efectuate	Angajamente legale de platit	Cheltuieli efective
							initiale	definitive	initiale	definitive					
A						B	1	2	3	4	5	6	7	8=6-7	9
5002						TOTAL CHELTUIELI			58.128.000	71.316.090	24.198.844	24.198.844	24.198.844		24.911.747
5100	02					Partea I-a SERVICII PUBLICE GENERALE			6.439.000	7.189.500	6.288.311	6.288.311	6.288.311		6.235.396
5102						AUTORITATI PUBLICE SI ACTIUNI EXTERNE			5.963.000	6.713.500	5.864.843	5.864.843	5.864.843		5.816.529
	01					Autoritati executive si legislative			5.963.000	6.713.500	5.864.843	5.864.843	5.864.843		5.816.529
		03				Autoritati executive			5.963.000	6.713.500	5.864.843	5.864.843	5.864.843		5.816.529
5402						ALTE SERVICII PUBLICE GENERALE			291.000	291.000	266.586	266.586	266.586		269.807
	05					Fond de rezerva bugetara la dispozitia autoritatilor locale			10.000	10.000					
5402	10					Servicii publice comunitare de evidenta a persoanelor			281.000	281.000	266.586	266.586	266.586		269.807
5502						TRANZACTII PRIVIND DATORIA PUBLICA SI IMPRUMUTURI			185.000	185.000	156.882	156.882	156.882		149.060
6000	02					Partea II-a APARARE, ORDINE PUBLICA SI SIGURANTA NATIONALA				104.000	96.735	96.735	96.735		96.735
6102						ORDINE PUBLICA SI SIGURANTA NATIONALA				104.000	96.735	96.735	96.735		96.735
	50					Alte cheltuieli in domeniul ordinii publice si sigurantei nationale				104.000	96.735	96.735	96.735		96.735
6500	02					Partea III-a CHELTUIELI SOCIAL-CULTURALE			7.675.000	9.186.200	7.273.183	7.273.183	7.273.183		6.957.846
6502						INVATAMANT			1.144.000	1.416.000	1.290.434	1.290.434	1.290.434		954.912
	03					Invatamant prescolar si primar			48.820	48.820	48.576	48.576	48.576		51.146
		01				Invatamant prescolar			28.820	28.820	28.702	28.702	28.702		31.272
		02				Invatamant primar			20.000	20.000	19.874	19.874	19.874		19.874
	04					Invatamant secundar			940.180	1.212.180	1.149.510	1.149.510	1.149.510		815.168
		01				Invatamant secundar inferior			618.180	715.180	680.217	680.217	680.217		567.584
		02				Invatamant secundar superior			265.000	440.000	423.319	423.319	423.319		199.053
		03				Invatamant profesional			57.000	57.000	45.974	45.974	45.974		48.531



Capi- tol	Sub- capi- tol	Pa- ra- graf	Gru- pa / Titlu	Ar- ti- col	Ali- ne- at	Denumire indicator	Credite de angajament		Credite bugetare		Angajamente bugetare	Angajamente legale	Plati efectuate	Angajamente legale de platit	Cheltuieli efective
							initiale	definitive	initiale	definitive					
A						B	1	2	3	4	5	6	7	8=6-7	9
6502	50					Alte cheltuieli in domeniul invatamantului			155.000	155.000	92.348	92.348	92.348		88.598
6602						SANATATE			700.000	700.000	678.000	678.000	678.000		678.000
	06					Servicii medicale in unitati sanitare cu paturi			700.000	700.000	678.000	678.000	678.000		678.000
6602	06	03				Unitati medico-sociale			700.000	700.000	678.000	678.000	678.000		678.000
6702						CULTURA, RECREERE SI RELIGIE			1.083.000	1.737.000	827.788	827.788	827.788		819.289
	03					Servicii culturale			508.000	528.000	400.025	400.025	400.025		386.652
	02					Biblioteci publice comunale, orasenesti, municipale			185.500	185.500	160.941	160.941	160.941		158.440
6702	03	03				Muzee			53.000	53.000	32.888	32.888	32.888		27.728
	06					Case de cultura			269.500	289.500	206.196	206.196	206.196		200.484
	05					Servicii recreative si sportive			355.000	1.089.000	374.970	374.970	374.970		379.844
	01					Sport			330.000	864.000	170.865	170.865	170.865		175.430
	03					Intretinere gradini publice, parcuri zone verzi, baze sportive si de agrement			25.000	225.000	204.105	204.105	204.105		204.414
6702	50					Alte servicii in domeniile culturii, recreerii si religiei			220.000	120.000	52.793	52.793	52.793		52.793
6802						ASIGURARI SI ASISTENTA SOCIALA			4.748.000	5.333.200	4.476.961	4.476.961	4.476.961		4.505.645
	05					Asistenta sociala in caz de boli si invaliditati			2.954.000	3.535.000	2.768.422	2.768.422	2.768.422		2.788.012
6802	05	02				Asistenta sociala in caz de invaliditate			2.954.000	3.535.000	2.768.422	2.768.422	2.768.422		2.788.012
	11					Crese			925.000	929.200	850.071	850.071	850.071		859.165
	12					Unitati de asistenta medico-sociale			850.000	850.000	850.000	850.000	850.000		850.000
	15					Prevenirea excluderii sociale			14.000	14.000	8.468	8.468	8.468		8.468
	01					Ajutor social			14.000	14.000	8.468	8.468	8.468		8.468

Capi- tol	Sub- capi- tol	Pa- ra- graf	Gru- pa / Titlu	Ar- ti- col	Ali- ne- at	Denumire indicator	Credite de angajament		Credite bugetare		Angajamente bugetare	Angajamente legale	Plati efectuate	Angajamente legale de platit	Cheltuieli efective
							initiale	definitive	initiale	definitive					
A						B	1	2	3	4	5	6	7	8=6-7	9
6802	50					Alte cheltuieli in domeniul asigurarilor si asistentei sociale			5.000	5.000					
6802	50	50				Alte cheltuieli in domeniul asistentei sociale			5.000	5.000					
7000	02					Partea IV-a SERVICII SI DEZVOLTARE PUBLICA, LOCUINTE, MEDIU SI APE			42.970.000	53.514.390	9.870.736	9.870.736	9.870.736		11.515.589
7002						LOCUINTE, SERVICII SI DEZVOLTARE PUBLICA			42.194.000	52.209.390	8.588.195	8.588.195	8.588.195		10.233.048
	03					Locuinte			4.421.000	4.458.570	937.840	937.840	937.840		599.909
	30					Alte cheltuieli in domeniul locuintelor			4.421.000	4.458.570	937.840	937.840	937.840		599.909
	05					Alimentare cu apa si amenajari hidrotehnice			12.028.000	12.293.000	6.777.949	6.777.949	6.777.949		8.988.173
	01					Alimentare cu apa			12.028.000	12.293.000	6.777.949	6.777.949	6.777.949		8.988.173
	06					Iluminat public si electrificari			480.000	10.170.000	476.750	476.750	476.750		473.280
	50					Alte servicii in domeniile locuintelor, serviciilor si dezvoltarii comunale			25.265.000	25.287.820	395.656	395.656	395.656		171.686
7402						PROTECTIA MEDIULUI			776.000	1.305.000	1.282.541	1.282.541	1.282.541		1.282.541
	05					Salubritate si gestiunea deseurilor			776.000	1.305.000	1.282.541	1.282.541	1.282.541		1.282.541
	02					Colectarea, tratarea si distrugerea deseurilor			776.000	1.305.000	1.282.541	1.282.541	1.282.541		1.282.541
8000	02					Partea V-a ACTIUNI ECONOMICE			1.044.000	1.322.000	669.879	669.879	669.879		106.181
8402						TRANSPORTURI			1.024.000	1.302.000	664.460	664.460	664.460		102.855
	03					Transport rutier			1.024.000	1.302.000	664.460	664.460	664.460		102.855
	03					Strazi			1.024.000	1.302.000	664.460	664.460	664.460		102.855
8702						ALTE ACTIUNI ECONOMICE			20.000	20.000	5.419	5.419	5.419		3.326
	50					Alte actiuni economice			20.000	20.000	5.419	5.419	5.419		3.326

Capi- tol	Sub- capi- tol	Pa- ra- graf	Gru- pa / Titlu	Ar- ti- col	Ali- ne- at	Denumire indicator	Credite de angajament		Credite bugetare		Angajamente bugetare	Angajamente legale	Plati efectuate	Angajamente legale de platit	Cheltuieli efective
							initiale	definitive	initiale	definitive					
A						B	1	2	3	4	5	6	7	8=6-7	9
5002						TOTAL CHELTUIELI			58.128.000	71.316.090	24.198.844	24.198.844	24.198.844		24.911.747
	01					CHELTUIELI CURENTE			43.583.000	56.843.700	15.930.633	15.930.633	15.930.633		15.120.809
	10					TITLUL I CHELTUIELI DE PERSONAL			7.862.000	8.297.000	7.387.499	7.387.499	7.387.499		7.438.240
	20					TITLUL II BUNURI SI SERVICII			4.071.000	5.783.000	4.929.113	4.929.113	4.929.113		4.622.695
	30					TITLUL III DOBANZI			180.000	180.000	151.882	151.882	151.882		144.196
	50					TITLUL V FONDURI DE REZERVA			10.000	10.000					
	51					TITLUL VI TRANSFERURI INTRE UNITATI ALE ADMINISTRATIEI PUBLICE			1.550.000	1.550.000	1.528.000	1.528.000	1.528.000		1.528.000
	55					TITLUL VII ALTE TRANSFERURI				289.700	289.700	289.700	289.700		289.700
	57					TITLUL VIII ASISTENTA SOCIALA			737.000	999.000	693.732	693.732	693.732		694.181
	58					TITLUL X PROIECTE CU FINANTARE DIN FONDURI EXTERNE NERAMBURSABILE CADRULUI FINANCIAR 2014-2020			28.636.000	39.398.000	722.331	722.331	722.331		175.421
	59					TITLUL XI ALTE CHELTUIELI			537.000	337.000	228.376	228.376	228.376		228.376
	70					CHELTUIELI DE CAPITAL			13.675.000	13.602.390	7.652.978	7.652.978	7.652.978		9.790.938
	71					TITLUL XIII ACTIVE NEFINANCIARE			13.675.000	13.602.390	7.652.978	7.652.978	7.652.978		9.790.938
	79					OPERATIUNI FINANCIARE			870.000	870.000	617.869	617.869	617.869		
	81					TITLUL XVII RAMBURSARI DE CREDITE			870.000	870.000	617.869	617.869	617.869		
	84					PLATI EFECTUATE IN ANII PRECEDENTI SI RECUPERATE IN ANUL CURENT					-2.636	-2.636	-2.636		
	85					Titlul XIX PLATI EFECTUATE IN ANII PRECEDENTI SI RECUPERATE IN ANUL CURENT					-2.636	-2.636	-2.636		
5100	02					Partea I-a SERVICII PUBLICE GENERALE			6.439.000	7.189.500	6.288.311	6.288.311	6.288.311		6.235.396
5102						AUTORITATI PUBLICE SI ACTIUNI EXTERNE			5.963.000	6.713.500	5.864.843	5.864.843	5.864.843		5.816.529
	01					CHELTUIELI CURENTE			5.290.000	5.961.500	5.234.863	5.234.863	5.234.863		5.126.788

Capi- tol	Sub- capi- tol	Pa- ra- graf	Gru- pa / Titlu	Ar- ti- col	Ali- ne- at	Denumire indicator	Credite de angajament		Credite bugetare		Angajamente bugetare	Angajamente legale	Plati efectuate	Angajamente legale de platit	Cheltuieli efective
							initiale	definitive	initiale	definitive					
A						B	1	2	3	4	5	6	7	8=6-7	9
			10			TITLUL I CHELTUIELI DE PERSONAL			4.190.000	4.294.000	3.947.116	3.947.116	3.947.116		3.966.027
			10	01		Cheltuieli salariale in bani			4.030.000	4.030.000	3.795.686	3.795.686	3.795.686		3.814.184
			10	01	01	Salarii de baza			3.630.000	3.630.000	3.472.065	3.472.065	3.472.065		3.491.368
			10	01	12	Indemnizatii platite unor persoane din afara unitatii			240.000	240.000	181.066	181.066	181.066		181.066
			10	01	17	Indemnizatii de hrana			160.000	160.000	142.555	142.555	142.555		141.750
			10	02		Cheltuieli salariale in natura			70.000	174.000	65.500	65.500	65.500		65.500
			10	02	06	Vouchere de vacanta			70.000	174.000	65.500	65.500	65.500		65.500
			10	03		Contributii			90.000	90.000	85.930	85.930	85.930		86.343
			10	03	07	Contributia asiguratorie pentru munca			90.000	90.000	85.930	85.930	85.930		86.343
			20			TITLUL II BUNURI SI SERVICII			1.100.000	1.662.800	1.283.047	1.283.047	1.283.047		1.156.061
			20	01		Bunuri si servicii			943.000	1.324.300	1.044.918	1.044.918	1.044.918		1.048.186
			20	01	01	Furnituri de birou			23.000	33.000	26.518	26.518	26.518		26.518
			20	01	02	Materiale pentru curatenie			20.000	20.000	5.734	5.734	5.734		3.843
			20	01	03	Incalzit, iluminat si forta motrica			80.000	80.000	79.237	79.237	79.237		79.237
			20	01	04	Apa, canal si salubritate			20.000	20.000	9.100	9.100	9.100		9.100
			20	01	05	Carburanti si lubrifianti			160.000	160.000	104.950	104.950	104.950		104.950
			20	01	06	Piese de schimb			60.000	70.000	62.479	62.479	62.479		62.479
			20	01	08	Posta, telecomunicatii, radio, tv, internet			120.000	120.000	113.010	113.010	113.010		113.010
			20	01	09	Materiale si prestari de servicii cu caracter functional			360.000	671.300	494.583	494.583	494.583		499.742
			20	01	30	Alte bunuri si servicii pentru intretinere si functionare			100.000	150.000	149.307	149.307	149.307		149.307
			20	02		Reparatii curente			10.000	10.000					
			20	05		Bunuri de natura obiectelor de inventar			39.000	195.000	140.461	140.461	140.461		10.207

Capi- tol	Sub- capi- tol	Pa- ra- graf	Gru- pa / Titlu	Ar- ti- col	Ali- ne- at	Denumire indicator	Credite de angajament		Credite bugetare		Angajamente bugetare	Angajamente legale	Plati efectuate	Angajamente legale de platit	Cheltuieli efective
							initiale	definitive	initiale	definitive					
A						B	1	2	3	4	5	6	7	8=6-7	9
			20	05	01	Uniforme si echipament			9.000	9.000	1.931	1.931	1.931		
			20	05	30	Alte obiecte de inventar			30.000	186.000	138.530	138.530	138.530		10.207
			20	06		Deplasari, detasari, transferari			5.000	5.000	2.094	2.094	2.094		2.094
			20	06	01	Deplasari interne, detasari, transferari			5.000	5.000	2.094	2.094	2.094		2.094
			20	11		Carti, publicatii si materiale documentare			5.000	18.500	14.395	14.395	14.395		14.395
			20	12		Consultanta si expertiza			70.000	70.000	59.412	59.412	59.412		59.412
			20	13		Pregatire profesionala			8.000	8.000	2.740	2.740	2.740		2.740
			20	30		Alte cheltuieli			20.000	32.000	19.027	19.027	19.027		19.027
			20	30	01	Reclama si publicitate			20.000	27.000	14.027	14.027	14.027		14.027
			20	30	30	Alte cheltuieli cu bunuri si servicii				5.000	5.000	5.000	5.000		5.000
			55			TITLUL VII ALTE TRANSFERURI				4.700	4.700	4.700	4.700		4.700
			55	01		A. Transferuri interne				4.700	4.700	4.700	4.700		4.700
			55	01	42	Transferuri din bugetul local catre asociatiile de dezvoltare intercomuni- tate				4.700	4.700	4.700	4.700		4.700
			70			CHELTUIELI DE CAPITAL			673.000	752.000	629.980	629.980	629.980		689.741
			71			TITLUL XIII ACTIVE NEFINANCIARE			673.000	752.000	629.980	629.980	629.980		689.741
			71	01		Active fixe			673.000	752.000	629.980	629.980	629.980		689.741
			71	01	01	Constructii			625.000	694.000	607.132	607.132	607.132		625.725
			71	01	02	Masini, echipamente si mijloace de transport									41.168
			71	01	03	Mobilier, aparatura birotica si alte active corporale				10.000					
			71	01	30	Alte active fixe (inclusiv reparatii capitale)			48.000	48.000	22.848	22.848	22.848		22.848

Capi- tol	Sub- capi- tol	Pa- ra- graf	Gru- pa / Tifu	Ar- ti- col	Ali- ne- at	Denumire indicator	Credite de angajament		Credite bugetare		Angajamente bugetare	Angajamente legale	Plati efectuate	Angajamente legale de platit	Cheltuieli efective
							initiale	definitive	initiale	definitive					
A						B	1	2	3	4	5	6	7	8=6-7	9
5402						ALTE SERVICII PUBLICE GENERALE			291.000	291.000	266.586	266.586	266.586		269.807
	01					CHELTUIELI CURENTE			291.000	291.000	266.586	266.586	266.586		269.807
	10					TITLUL I CHELTUIELI DE PERSONAL			276.000	276.000	266.395	266.395	266.395		268.129
	10	01				Cheltuieli salariale in bani			265.000	265.000	256.278	256.278	256.278		257.974
	10	01	01			Salarii de baza			257.000	257.000	249.449	249.449	249.449		251.046
	10	01	17			Indemnizatii de hrana			8.000	8.000	6.829	6.829	6.829		6.928
	10	02				Cheltuieli salariale in natura			4.350	4.350	4.350	4.350	4.350		4.350
	10	02	06			Vouchere de vacanta			4.350	4.350	4.350	4.350	4.350		4.350
	10	03				Contributii			6.650	6.650	5.767	5.767	5.767		5.805
	10	03	07			Contributia asiguratorie pentru munca			6.650	6.650	5.767	5.767	5.767		5.805
	20					TITLUL II BUNURI SI SERVICII			5.000	5.000	191	191	191		1.678
	20	01				Bunuri si servicii			3.000	3.000	191	191	191		191
	20	01	09			Materiale si prestari de servicii cu caracter functional			3.000	3.000	191	191	191		191
	20	05				Bunuri de natura obiectelor de inventar			2.000	2.000					1.487
	20	05	30			Alte obiecte de inventar			2.000	2.000					1.487
	50					TITLUL V FONDURI DE REZERVA			10.000	10.000					
	50	04				Fond de rezerva bugetara la dispozitia autoritatilor locale			10.000	10.000					
5502						TRANZACTII PRIVIND DATORIA PUBLICA SI IMPRUMUTURI			185.000	185.000	156.882	156.882	156.882		149.060
	01					CHELTUIELI CURENTE			185.000	185.000	156.882	156.882	156.882		149.060
	20					TITLUL II BUNURI SI SERVICII			5.000	5.000	5.000	5.000	5.000		4.864
	20	24				Comisioane si alte costuri aferente imprumuturilor			5.000	5.000	5.000	5.000	5.000		4.864
	20	24	02			Comisioane si alte costuri aferente			5.000	5.000	5.000	5.000	5.000		4.864

Capi- tol	Sub- capi- tol	Pa- ra- graf	Gru- pa / Titlu	Ar- ti- col	Ali- ne- at	Denumire indicator	Credite de angajament		Credite bugetare		Angajamente bugetare	Angajamente legale	Plati efectuate	Angajamente legale de platit	Cheltuieli efective
							initiale	definitive	initiale	definitive					
A						B	1	2	3	4	5	6	7	8=6-7	9
						imprumuturilor interne			5.000	5.000	5.000	5.000	5.000		4.864
			30			TITLUL III DOBANZI			180.000	180.000	151.882	151.882	151.882		144.196
			30	01		Dobanzi aferente datoriei publice interne			34.000	34.000	33.000	33.000	33.000		25.314
			30	01	01	Dobanzi aferente datoriei publice interne directe			34.000	34.000	33.000	33.000	33.000		25.314
			30	03		Alte dobanzi			146.000	146.000	118.882	118.882	118.882		118.882
			30	03	03	Dobanzi aferente imprumuturilor temporare din trezoreria statului			146.000	146.000	118.882	118.882	118.882		118.882
6000	02					Partea II-a APARARE, ORDINE PUBLICA SI SIGURANTA NATIONALA				104.000	96.735	96.735	96.735		96.735
6102						ORDINE PUBLICA SI SIGURANTA NATIONALA				104.000	96.735	96.735	96.735		96.735
			01			CHELTUIELI CURENTE				104.000	96.735	96.735	96.735		96.735
			20			TITLUL II BUNURI SI SERVICII				104.000	96.735	96.735	96.735		96.735
			20	01		Bunuri si servicii				104.000	96.735	96.735	96.735		96.735
			20	01	30	Alte bunuri si servicii pentru intretinere si functionare				104.000	96.735	96.735	96.735		96.735
6500	02					Partea III-a CHELTUIELI SOCIAL-CULTURALE			7.675.000	9.186.200	7.273.183	7.273.183	7.273.183		6.957.846
6502						INVATAMANT			1.144.000	1.416.000	1.290.434	1.290.434	1.290.434		954.912
			01			CHELTUIELI CURENTE			1.144.000	1.396.000	1.274.034	1.274.034	1.274.034		953.212
			20			TITLUL II BUNURI SI SERVICII			1.085.000	1.150.000	1.036.726	1.036.726	1.036.726		890.094
			20	01		Bunuri si servicii			813.880	851.380	749.994	749.994	749.994		732.196
			20	01	01	Furnituri de birou			9.000	9.000	8.968	8.968	8.968		13.441
			20	01	02	Materiale pentru curatenie			27.000	32.000	31.985	31.985	31.985		26.381
			20	01	03	Incalzit, iluminat si forta motrica			353.660	343.660	292.295	292.295	292.295		289.399
			20	01	04	Apa, canal si salubritate			28.000	18.000	12.448	12.448	12.448		11.203
			20	01	05	Carburanti si lubrifianti			45.000	30.100	26.866	26.866	26.866		21.967





Capi- tol	Sub- capi- tol	Pa- ra- graf	Gru- pa / Titlu	Ar- ti- col	Ali- ne- at	Denumire indicator	Credite de angajament		Credite bugetare		Angajamente bugetare	Angajamente legale	Plati efectuate	Angajamente legale de platit	Cheltuieli efective
							initiale	definitive	initiale	definitive					
A						B	1	2	3	4	5	6	7	8=6-7	9
						FONDURI EXTERNE NERAMBURSABILE									
						CADRULUI FINANCIAR 2014-2020				175.000	174.190	174.190	174.190		
			58	02		Programe din Fondul Social European (FSE)				175.000	174.190	174.190	174.190		
			58	02	02	Finantarea externa nerambursabila				175.000	174.190	174.190	174.190		
			59			TITLUL XI ALTE CHELTUIELI			37.000	37.000	35.583	35.583	35.583		35.583
			59	01		Burse			37.000	37.000	35.583	35.583	35.583		35.583
			70			CHELTUIELI DE CAPITAL				20.000	16.400	16.400	16.400		1.700
			71			TITLUL XIII ACTIVE NEFINANCIARE				20.000	16.400	16.400	16.400		1.700
			71	01		Active fixe				20.000	16.400	16.400	16.400		1.700
			71	01	03	Mobilier, aparatura birotica si alte active corporale				20.000	16.400	16.400	16.400		1.700
6602			01			SANATATE			700.000	700.000	678.000	678.000	678.000		678.000
			01			CHELTUIELI CURENTE			700.000	700.000	678.000	678.000	678.000		678.000
			51			TITLUL VI TRANSFERURI INTRE UNITATI ALE ADMINISTRATIEI PUBLICE			700.000	700.000	678.000	678.000	678.000		678.000
			51	01		Transferuri curente			700.000	700.000	678.000	678.000	678.000		678.000
			51	01	39	Transferuri din bugetele locale pentru finantarea unitatilor de asistenta sociala si medico-sociale			700.000	700.000	678.000	678.000	678.000		678.000
6702			01			CULTURA, RECREERE SI RELIGIE			1.083.000	1.737.000	827.788	827.788	827.788		819.289
			01			CHELTUIELI CURENTE			965.000	1.626.000	752.932	752.932	752.932		749.584
			10			TITLUL I CHELTUIELI DE PERSONAL			310.000	310.000	271.320	271.320	271.320		271.040
			10	01		Cheltuieli salariale in bani			294.500	294.500	258.733	258.733	258.733		258.466
			10	01	01	Salarii de baza			251.500	251.500	225.997	225.997	225.997		226.248
			10	01	06	Alte sporuri			21.000	21.000	16.017	16.017	16.017		15.922
			10	01	17	Indemnizatii de hrana			22.000	22.000	16.719	16.719	16.719		16.296

Capi- tol	Sub- capi- tol	Pa- ra- graf	Gru- pa / Titlu	Ar- ti- col	Ali- ne- at	Denumire indicator	Credite de angajament		Credite bugetare		Angajamente bugetare	Angajamente legale	Plati efectuate	Angajamente legale de platit	Cheltuieli efective
							initiale	definitive	initiale	definitive					
A						B	1	2	3	4	5	6	7	8=6-7	9
			10	02		Cheltuieli salariale in natura			8.700	8.700	7.250	7.250	7.250		7.250
			10	02	06	Vouchere de vacanta			8.700	8.700	7.250	7.250	7.250		7.250
			10	03		Contributii			6.800	6.800	5.337	5.337	5.337		5.324
			10	03	07	Contributia asiguratorie pentru munca			6.800	6.800	5.337	5.337	5.337		5.324
			20			TITLUL II BUNURI SI SERVICII			155.000	382.000	288.819	288.819	288.819		285.751
			20	01		Bunuri si servicii			139.000	339.000	274.718	274.718	274.718		274.718
			20	01	02	Materiale pentru curatenie			3.000	3.000	784	784	784		784
			20	01	03	Incalzit, iluminat si forta motrica			49.000	49.000	48.557	48.557	48.557		48.557
			20	01	07	Transport			5.000	5.000					
			20	01	09	Materiale si prestari de servicii cu caracter functional			55.000	255.000	205.057	205.057	205.057		205.057
			20	01	30	Alte bunuri si servicii pentru intretinere si functionare			27.000	27.000	20.320	20.320	20.320		20.320
			20	05		Bunuri de natura obiectelor de inventar			16.000	43.000	14.101	14.101	14.101		11.033
			20	05	30	Alte obiecte de inventar			16.000	43.000	14.101	14.101	14.101		11.033
			58			TITLUL X PROIECTE CU FINANTARE DIN FONDURI EXTERNE NERAMBURSABILE CADRULUI FINANCIAR 2014-2020				634.000					
			58	04		Programe din Fondul European Agricol de Dezvoltare Rurala (FEADR)				634.000					
			58	04	01	Finantarea nationala				237.000					
			58	04	02	Finantarea externa nerambursabila				397.000					
			59			TITLUL XI ALTE CHELTUIELI			500.000	300.000	192.793	192.793	192.793		192.793
			59	11		Asociatii si fundatii			488.000	288.000	181.493	181.493	181.493		181.493
			59	12		Sustinerea cultelor			12.000	12.000	11.300	11.300	11.300		11.300
			70			CHELTUIELI DE CAPITAL			118.000	111.000	74.856	74.856	74.856		69.705

Capi- tol	Sub- capi- tol	Pa- ra- graf	Gru- pa / Titlu	Ar- ti- col	Ali- ne- at	Denumire indicator	Credite de angajament		Credite bugetare		Angajamente bugetare	Angajamente legale	Plati efectuate	Angajamente legale de platit	Cheltuieli efective
							initiale	definitive	initiale	definitive					
A						B	1	2	3	4	5	6	7	8=6-7	9
			71			TITLUL XIII ACTIVE NEFINANCIARE			118.000	111.000	74.856	74.856	74.856		69.705
			71 01			Active fixe			118.000	111.000	74.856	74.856	74.856		69.705
			71 01 01			Constructii			48.000	41.000	27.728	27.728	27.728		27.728
			71 01 30			Alte active fixe (inclusiv reparatii capitale)			70.000	70.000	47.128	47.128	47.128		41.977
6802						ASIGURARI SI ASISTENTA SOCIALA			4.748.000	5.333.200	4.476.961	4.476.961	4.476.961		4.505.645
			01			CHELTUIELI CURENTE			4.726.000	5.311.200	4.476.961	4.476.961	4.476.961		4.505.645
			10			TITLUL I CHELTUIELI DE PERSONAL			3.086.000	3.417.000	2.902.668	2.902.668	2.902.668		2.933.044
			10 01			Cheltuieli salariale in bani			2.995.900	3.316.900	2.814.243	2.814.243	2.814.243		2.843.906
			10 01 01			Salarii de baza			2.644.900	2.944.900	2.498.820	2.498.820	2.498.820		2.528.040
			10 01 06			Alte sporuri			66.000	66.000	54.774	54.774	54.774		54.411
			10 01 17			Indemnizatii de hrana			285.000	306.000	260.649	260.649	260.649		261.455
			10 02			Cheltuieli salariale in natura			26.100	26.100	26.100	26.100	26.100		26.100
			10 02 06			Vouchere de vacanta			26.100	26.100	26.100	26.100	26.100		26.100
			10 03			Contributii			64.000	74.000	62.325	62.325	62.325		63.038
			10 03 07			Contributia asiguratorie pentru munca			64.000	74.000	62.325	62.325	62.325		63.038
			20			TITLUL II BUNURI SI SERVICII			75.000	79.200	58.096	58.096	58.096		55.955
			20 01			Bunuri si servicii			31.000	31.000	23.568	23.568	23.568		23.568
			20 01 01			Furnituri de birou			1.000	1.000					
			20 01 02			Materiale pentru curatenie			5.000	5.000	261	261	261		261
			20 01 03			Incalzit, iluminat si forta motrica			12.000	12.000	11.407	11.407	11.407		11.407
			20 01 09			Materiale si prestari de servicii cu caracter functional			7.000	7.000	6.631	6.631	6.631		6.631
			20 01 30			Alte bunuri si servicii pentru intretinere si functionare			6.000	6.000	5.269	5.269	5.269		5.269
			20 03			Hrana			35.000	35.000	28.003	28.003	28.003		28.003

Capi- tol	Sub- capi- tol	Pa- ra- graf	Gru- pa / Titlu	Ar- ti- col	Ali- ne- at	Denumire indicator	Credite de angajament		Credite bugetare		Angajamente bugetare	Angajamente legale	Plati efectuate	Angajamente legale de platit	Cheltuieli efective
							initiale	definitive	initiale	definitive					
A						B	1	2	3	4	5	6	7	8=6-7	9
			20	03	01	Hrana pentru oameni			35.000	35.000	28.003	28.003	28.003		28.003
			20	05		Bunuri de natura obiectelor de inventar			8.000	12.200	6.525	6.525	6.525		4.384
			20	05	01	Uniforme si echipament			3.000	3.000					
			20	05	03	Lenjerie si accesorii de pat				4.200	4.199	4.199	4.199		
			20	05	30	Alte obiecte de inventar			5.000	5.000	2.326	2.326	2.326		4.384
			20	13		Pregatire profesionala			1.000	1.000					
			51			TITLUL VI TRANSFERURI INTRE UNITATI ALE ADMINISTRATIEI PUBLICE			850.000	850.000	850.000	850.000	850.000		850.000
			51	01		Transferuri curente			850.000	850.000	850.000	850.000	850.000		850.000
			51	01	39	Transferuri din bugetele locale pentru finantarea unitatilor de asistenta sociala si medico-sociale			850.000	850.000	850.000	850.000	850.000		850.000
			57			TITLUL VIII ASISTENTA SOCIALA			715.000	965.000	666.197	666.197	666.197		666.646
			57	02		Ajutoare sociale			715.000	965.000	666.197	666.197	666.197		666.646
			57	02	01	Ajutoare sociale in numerar			715.000	965.000	666.197	666.197	666.197		666.646
			70			CHELTUIELI DE CAPITAL			22.000	22.000					
			71			TITLUL XIII ACTIVE NEFINANCIARE			22.000	22.000					
			71	01		Active fixe			22.000	22.000					
			71	01	30	Alte active fixe (inclusiv reparatii capitale)			22.000	22.000					
7000	02					Partea IV-a SERVICII SI DEZVOLTARE PUBLICA, LOCUINTE, MEDIU SI APE			42.970.000	53.514.390	9.870.736	9.870.736	9.870.736		11.515.589
7002						LOCUINTE, SERVICII SI DEZVOLTARE PUBLICA			42.194.000	52.209.390	8.588.195	8.588.195	8.588.195		10.233.048
					01	CHELTUIELI CURENTE			29.436.000	39.616.000	1.661.098	1.661.098	1.661.098		1.261.529
			20			TITLUL II BUNURI SI SERVICII			800.000	1.030.000	837.957	837.957	837.957		811.108
			20	01		Bunuri si servicii			800.000	1.030.000	837.957	837.957	837.957		811.108




Capi- tol	Sub- capi- tol	Pa- ra- graf	Gru- pa / Titlu	Ar- ti- col	Ali- ne- at	Denumire indicator	Credite de angajament		Credite bugetare		Angajamente bugetare	Angajamente legale	Plati efectuate	Angajamente legale de platit	Cheltuieli efective
							initiale	definitive	initiale	definitive					
A						B	1	2	3	4	5	6	7	8=6-7	9
			81	02	05	Rambursari de credite aferente datoriei publice interne locale			196.000	196.000	196.000	196.000	196.000		
			84			PLATI EFECTUATE IN ANII PRECEDENTI SI RECUPERATE IN ANUL CURENT					-1.636	-1.636	-1.636		
			85			Titlul XIX PLATI EFECTUATE IN ANII PRECEDENTI SI RECUPERATE IN ANUL CURENT					-1.636	-1.636	-1.636		
			85	01		Plati efectuate in anii precedenti si recuperate in anul curent					-1.636	-1.636	-1.636		
			85	01	01	Plati efectuate in anii precedenti si recuperate in anul curent (SF)					-1.636	-1.636	-1.636		
7402						PROTECTIA MEDIULUI			776.000	1.305.000	1.282.541	1.282.541	1.282.541		1.282.541
			01			CHELTUIELI CURENTE			776.000	1.305.000	1.282.541	1.282.541	1.282.541		1.282.541
			20			TITLUL II BUNURI SI SERVICII			776.000	1.295.000	1.272.541	1.272.541	1.272.541		1.272.541
			20	01		Bunuri si servicii			776.000	1.295.000	1.272.541	1.272.541	1.272.541		1.272.541
			20	01	04	Apa, canal si salubritate			40.000	48.000	30.430	30.430	30.430		30.430
			20	01	09	Materiale si prestari de servicii cu caracter functional			736.000	1.247.000	1.242.111	1.242.111	1.242.111		1.242.111
			55			TITLUL VII ALTE TRANSFERURI				10.000	10.000	10.000	10.000		10.000
			55	01		A. Transferuri interne				10.000	10.000	10.000	10.000		10.000
			55	01	42	Transferuri din bugetul local catre asociatiile de dezvoltare intercomuni- tate				10.000	10.000	10.000	10.000		10.000
8000	02					Partea V-a ACTIUNI ECONOMICE			1.044.000	1.322.000	669.879	669.879	669.879		106.181
8402						TRANSPORTURI			1.024.000	1.302.000	664.460	664.460	664.460		102.855
			01			CHELTUIELI CURENTE			50.000	328.000	44.582	44.582	44.582		44.582



Capi- tol	Sub- capi- tol	Pa- ra- graf	Gru- pa / Titlu	Ar- ti- col	Ali- ne- at	Denumire indicator	Credite de angajament		Credite bugetare		Angajamente bugetare	Angajamente legale	Plati efectuate	Angajamente legale de platit	Cheltuieli efective
							initiale	definitive	initiale	definitive					
A						B	I	2	3	4	5	6	7	8=6-7	9
						PRECEDENTI SI RECUPERATE IN ANUL CURENT									
						85 01 Plati efectuate in anii precedenti si recuperate in anul curent					-1.000	-1.000	-1.000		
						85 01 02 Plati efectuate in anii precedenti si recuperate in anul curent (SD)					-1.000	-1.000	-1.000		
8702						ALTE ACTIUNI ECONOMICE			20.000	20.000	5.419	5.419	5.419		3.326
						01 CHELTUIELI CURENTE			20.000	20.000	5.419	5.419	5.419		3.326
						20 TITLUL II BUNURI SI SERVICII			20.000	20.000	5.419	5.419	5.419		3.326
						20 01 Bunuri si servicii			14.000	14.000	2.847	2.847	2.847		2.847
						20 01 09 Materiale si prestari de servicii cu caracter functional			14.000	14.000	2.847	2.847	2.847		2.847
						20 05 Bunuri de natura obiectelor de inventar			6.000	6.000	2.572	2.572	2.572		479
						20 05 30 Alte obiecte de inventar			6.000	6.000	2.572	2.572	2.572		479

Conducatorul institutiei


Conducatorul compartimentului  
financiar-contabil



Capi- tol	Sub- capi- tol	Pa- ra- graf	Gru- pa / Titlu	Ar- ti- col	Ali- ne- at	Denumire indicator	Credite de angajament		Credite bugetare		Angajamente bugetare	Angajamente legale	Plati efectuate	Angajamente legale de platit	Cheltuieli efective
							initiale	definitive	initiale	definitive					
A						B	1	2	3	4	5	6	7	8=6-7	9
5007						CREDITE INTERNE			2.301.430	2.301.430	1.118.376	1.118.376	1.118.376		
8407						TRANSPORTURI			2.301.430	2.301.430	1.118.376	1.118.376	1.118.376		
	03					Transport rutier			2.301.430	2.301.430	1.118.376	1.118.376	1.118.376		
		03				Strazi			2.301.430	2.301.430	1.118.376	1.118.376	1.118.376		

Capi- tol	Sub- capi- tol	Pa- ra- graf	Gru- pa / Titlu	Ar- ti- col	Ali- ne- at	Denumire indicator	Credite de angajament		Credite bugetare		Angajamente bugetare	Angajamente legale	Plati efectuate	Angajamente legale de platit	Cheltuieli efective
							initiale	definitive	initiale	definitive					
A						B	1	2	3	4	5	6	7	8=6-7	9
5007						CREDITE INTERNE			2.301.430	2.301.430	1.118.376	1.118.376	1.118.376		
			70			CHELTUIELI DE CAPITAL			2.301.430	2.301.430	1.118.376	1.118.376	1.118.376		
			71			TITLUL XIII ACTIVE NEFINANCIARE			2.301.430	2.301.430	1.118.376	1.118.376	1.118.376		
8407						TRANSPORTURI			2.301.430	2.301.430	1.118.376	1.118.376	1.118.376		
			70			CHELTUIELI DE CAPITAL			2.301.430	2.301.430	1.118.376	1.118.376	1.118.376		
			71			TITLUL XIII ACTIVE NEFINANCIARE			2.301.430	2.301.430	1.118.376	1.118.376	1.118.376		
			71	01		Active fixe			2.301.430	2.301.430	1.118.376	1.118.376	1.118.376		
			71	01	01	Constructii			2.301.430	2.301.430	1.118.376	1.118.376	1.118.376		

Conducatorul institutiei

Conducatorul compartimentului  
financiar-contabil

Capi- tol	Sub- capi- tol	Pa- ra- graf	Gru- pa / Titlu	Ar- ti- col	Ali- ne- at	Denumire indicator	Prevederi bugetare initiale	Prevederi bugetare definitive	Drepturi constatate			Incasari realizate	Stingeri pe alte cai decat incasari	Drepturi constatate de incasat
									Total, din care:	din anii precedenti	din anul curent			
A						B	1	2	3=4+5	4	5	6	7	8=3-6-7
0001	10					TOTAL VENITURI-VENITURI PROPRII,SUBVENTII	2.492.000	2.492.000	2.426.617	87.791	2.338.826	2.426.617		
0002						I. VENITURI CURENTE	942.000	942.000	898.617	87.791	810.826	898.617		
2900						C. VENITURI NEFISCALE	942.000	942.000	898.617	87.791	810.826	898.617		
3000						C1. VENITURI DIN PROPRIETATE	218.000	218.000	410.248		410.248	410.248		
3010						VENITURI DIN PROPRIETATE	218.000	218.000	410.248		410.248	410.248		
	05					Venituri din concesiuni si inchirieri	13.000	13.000	6.795		6.795	6.795		
	30					Alte venituri din concesiuni si inchirieri de catre institutiile publice	13.000	13.000	6.795		6.795	6.795		
3010	50					Alte venituri din proprietate	205.000	205.000	403.453		403.453	403.453		
3300	10					C2. VANZARI DE BUNURI SI SERVICII	724.000	724.000	488.369	87.791	400.578	488.369		
3310						VENITURI DIN PRESTARI DE SERVICII SI ALTE ACTIVITATI	674.000	674.000	486.658	87.791	398.867	486.658		
3310	08					Venituri din prestari de servicii	180.000	180.000	101.934	87.791	14.143	101.934		
	13					Contributia de intretinere a persoanelor asistate	344.000	344.000	330.000		330.000	330.000		
3310	14					Contributia elevilor si studentilor pentru internate, camine si cantine	150.000	150.000	54.724		54.724	54.724		
3610						DIVERSE VENITURI	50.000	50.000	1.711		1.711	1.711		
	50					Alte venituri	50.000	50.000	1.711		1.711	1.711		
3710	03					Varsaminte din sectiunea de functionare pentru finantarea sectiunii de dezvoltare a bugetului local	-130.000	-130.000	-2.750		-2.750	-2.750		
3710	04					Varsaminte din sectiunea de functionare	130.000	130.000	2.750		2.750	2.750		
4100	10					IV. SUBVENTII	1.550.000	1.550.000	1.528.000		1.528.000	1.528.000		
4310						SUBVENTII DE LA ALTE ADMINISTRATII	1.550.000	1.550.000	1.528.000		1.528.000	1.528.000		

Capi- tol	Sub- capi- tol	Pa- ra- graf	Gru- pa / Titlu	Ar- ti- col	Ali- ne- at	Denumire indicator	Prevederi bugetare initiale	Prevederi bugetare definitive	Drepturi constatate			Incasari realizate	Stingeri pe alte cai decat incasari	Drepturi constatate de incasat
									Total, din care:	din anii precedenti	din anul curent			
A						B	1	2	3=4+5	4	5	6	7	8=3-6-7
4310	09					Subventii pentru institutii publice	1.550.000	1.550.000	1.528.000		1.528.000	1.528.000		

Capi- tol	Sub- capi- tol	Pa- ra- graf	Gru- pa / Titlu	Ar- ti- col	Ali- ne- at	Denumire indicator	Credite de angajament		Credite bugetare		Angajamente bugetare	Angajamente legale	Plati efectuate	Angajamente legale de platit	Cheltuieli efective
							initiale	definitive	initiale	definitive					
A						B	1	2	3	4	5	6	7	8=6-7	9
5010						TOTAL CHELTUIELI DIN VENITURI PROPRII SI SUBVENTII			2.920.000	2.920.000	2.248.676	2.248.676	2.248.676		2.230.613
6510						INVATAMANT			225.000	225.000	46.458	46.458	46.458		52.965
	03					Invatamant prescolar si primar			160.000	160.000	46.458	46.458	46.458		52.965
		01				Invatamant prescolar			150.000	150.000	46.458	46.458	46.458		52.965
		02				Invatamant primar			10.000	10.000					
	04					Invatamant secundar			65.000	65.000					
		02				Invatamant secundar superior			65.000	65.000					
6610						SANATATE			700.000	700.000	684.135	684.135	684.135		687.681
	06					Servicii medicale in unitati sanitare cu paturi			700.000	700.000	684.135	684.135	684.135		687.681
6610	06	03				Unitati medico-sociale			700.000	700.000	684.135	684.135	684.135		687.681
6810						ASIGURARI SI ASISTENTA SOCIALA			1.480.000	1.480.000	1.223.325	1.223.325	1.223.325		1.198.752
	12					Unitati de asistenta medico-sociale			1.480.000	1.480.000	1.223.325	1.223.325	1.223.325		1.198.752
8010						ACTIUNI GENERALE ECONOMICE, SI DE MUNCA			310.000	310.000	214.335	214.335	214.335		213.542
8010	01					Actiuni generale economice si comerciale			310.000	310.000	214.335	214.335	214.335		213.542
		30				Alte cheltuieli pentru actiuni generale economice si comerciale			310.000	310.000	214.335	214.335	214.335		213.542
8310						AGRICULTURA, SILVICULTURA, SI VANATOARE			205.000	205.000	80.423	80.423	80.423		77.673
8310	03					Agricultura			205.000	205.000	80.423	80.423	80.423		77.673
		30				Alte cheltuieli in domeniul agriculturii			205.000	205.000	80.423	80.423	80.423		77.673



Capi- tol	Sub- capi- tol	Pa- ra- graf	Gru- pa / Titlu	Ar- ti- col	Ali- ne- at	Denumire indicator	Credite de angajament		Credite bugetare		Angajamente bugetare	Angajamente legale	Plati efectuate	Angajamente legale de platit	Cheltuieli efective
							initiale	definitive	initiale	definitive					
A						B	1	2	3	4	5	6	7	8=6-7	9
			10	02	06	Vouchere de vacanta			10.150	10.150	10.150	10.150	10.150		
			10	03		Contributii			15.000	15.000	14.008	14.008	14.008		14.027
			10	03	07	Contributia asiguratorie pentru munca			15.000	15.000	14.008	14.008	14.008		14.027
			20			TITLUL II BUNURI SI SERVICII			30.000	30.000	25.624	25.624	25.624		25.624
			20	04		Medicamente si materiale sanitare			30.000	30.000	25.624	25.624	25.624		25.624
			20	04	01	Medicamente			26.000	26.000	23.827	23.827	23.827		23.827
			20	04	04	Dezinfectanti			4.000	4.000	1.797	1.797	1.797		1.797
6810						ASIGURARI SI ASISTENTA SOCIALA			1.480.000	1.480.000	1.223.325	1.223.325	1.223.325		1.198.752
			01			CHELTUIELI CURENTE			1.480.000	1.480.000	1.223.325	1.223.325	1.223.325		1.198.752
			10			TITLUL I CHELTUIELI DE PERSONAL			1.000.000	1.000.000	871.014	871.014	871.014		846.741
			10	01		Cheltuieli salariale in bani			953.000	953.000	829.669	829.669	829.669		828.101
			10	01	01	Salarii de baza			748.000	748.000	657.628	657.628	657.628		654.871
			10	01	06	Alte sporuri			140.000	140.000	114.902	114.902	114.902		115.483
			10	01	17	Indemnizatii de hrana			65.000	65.000	57.139	57.139	57.139		57.747
			10	02		Cheltuieli salariale in natura			27.000	27.000	22.958	22.958	22.958		
			10	02	06	Vouchere de vacanta			27.000	27.000	22.958	22.958	22.958		
			10	03		Contributii			20.000	20.000	18.387	18.387	18.387		18.640
			10	03	07	Contributia asiguratorie pentru munca			20.000	20.000	18.387	18.387	18.387		18.640
			20			TITLUL II BUNURI SI SERVICII			480.000	480.000	352.311	352.311	352.311		352.011
			20	01		Bunuri si servicii			210.000	210.000	133.652	133.652	133.652		133.652
			20	01	01	Furnituri de birou			4.000	4.000					
			20	01	02	Materiale pentru curatenie			15.000	15.000	6.272	6.272	6.272		6.272
			20	01	03	Incalzit, iluminat si forta motrica			60.000	60.000	43.538	43.538	43.538		43.538
			20	01	04	Apa, canal si salubritate			26.000	26.000	19.426	19.426	19.426		19.426
			20	01	08	Posta, telecomunicatii, radio, tv, internet			5.000	5.000	2.380	2.380	2.380		2.380


Capi- tol	Sub- capi- tol	Pa- ra- graf	Gru- pa / Titlu	Ar- ti- col	Ali- ne- at	Denumire indicator	Credite de angajament		Credite bugetare		Angajamente bugetare	Angajamente legale	Plati efectuate	Angajamente legale de platit	Cheltuieli efective
							initiale	definitive	initiale	definitive					
A						B	1	2	3	4	5	6	7	8=6-7	9
			20	01	09	Materiale si prestari de servicii cu caracter functional			80.000	80.000	62.036	62.036	62.036		62.036
			20	01	30	Alte bunuri si servicii pentru intretinere si functionare			20.000	20.000					
			20	03		Hrana			250.000	250.000	214.434	214.434	214.434		214.434
			20	03	01	Hrana pentru oameni			250.000	250.000	214.434	214.434	214.434		214.434
			20	05		Bunuri de natura obiectelor de inventar			14.000	14.000	300	300	300		
			20	05	30	Alte obiecte de inventar			14.000	14.000	300	300	300		
			20	06		Deplasari, detasari, transferari			6.000	6.000	3.925	3.925	3.925		3.925
			20	06	01	Deplasari interne, detasari, transferari			6.000	6.000	3.925	3.925	3.925		3.925
8010						ACTIUNI GENERALE ECONOMICE, SI DE MUNCA			310.000	310.000	214.335	214.335	214.335		213.542
			01			CHELTUIELI CURENTE			280.000	280.000	214.335	214.335	214.335		213.542
			10			TITLUL I CHELTUIELI DE PERSONAL			200.000	200.000	179.871	179.871	179.871		180.827
			10	01		Cheltuieli salariale in bani			191.600	191.600	175.923	175.923	175.923		176.858
			10	01	01	Salarii de baza			180.600	180.600	165.606	165.606	165.606		166.541
			10	01	17	Indemnizatii de hrana			11.000	11.000	10.317	10.317	10.317		10.317
			10	02		Cheltuieli salariale in natura			4.400	4.400					
			10	02	06	Vouchere de vacanta			4.400	4.400					
			10	03		Contributii			4.000	4.000	3.948	3.948	3.948		3.969
			10	03	07	Contributia asiguratorie pentru munca			4.000	4.000	3.948	3.948	3.948		3.969
			20			TITLUL II BUNURI SI SERVICII			80.000	80.000	34.464	34.464	34.464		32.715
			20	01		Bunuri si servicii			59.000	59.000	32.715	32.715	32.715		32.715
			20	01	06	Piese de schimb			14.000	14.000	12.493	12.493	12.493		12.493
			20	01	09	Materiale si prestari de servicii cu caracter functional			15.000	15.000	6.044	6.044	6.044		6.044



Capi- tol	Sub- capi- tol	Pa- ra- graf	Gru- pa / Titlu	Ar- ti- col	Ali- ne- at	Denumire indicator	Credite de angajament		Credite bugetare		Angajamente bugetare	Angajamente legale	Plati efectuate	Angajamente legale de platit	Cheltuieli efective
							initiale	definitive	initiale	definitive					
A						B	1	2	3	4	5	6	7	8=6-7	9
			20	01	30	Alte bunuri si servicii pentru intretinere si functionare			30.000	30.000	14.178	14.178	14.178		14.178
			20	05		Bunuri de natura obiectelor de inventar			21.000	21.000	1.749	1.749	1.749		
			20	05	01	Uniforme si echipament			15.000	15.000					
			20	05	30	Alte obiecte de inventar			6.000	6.000	1.749	1.749	1.749		
			70			CHELTUIELI DE CAPITAL			30.000	30.000					
			71			TITLUL XIII ACTIVE NEFINANCIARE			30.000	30.000					
			71	01		Active fixe			30.000	30.000					
			71	01	02	Masini, echipamente si mijloace de transport			10.000	10.000					
			71	01	30	Alte active fixe (inclusiv reparatii capitale)			20.000	20.000					
8310						AGRICULTURA, SILVICULTURA, SI VANATOARE			205.000	205.000	80.423	80.423	80.423		77.673
			01			CHELTUIELI CURENTE			105.000	105.000	77.673	77.673	77.673		77.673
			20			TITLUL II BUNURI SI SERVICII			105.000	105.000	77.673	77.673	77.673		77.673
			20	01		Bunuri si servicii			95.000	95.000	77.673	77.673	77.673		77.673
			20	01	05	Carburanti si lubrifianti			15.000	15.000					
			20	01	06	Piese de schimb			20.000	20.000	18.484	18.484	18.484		18.484
			20	01	09	Materiale si prestari de servicii cu caracter functional			20.000	20.000	19.433	19.433	19.433		19.433
			20	01	30	Alte bunuri si servicii pentru intretinere si functionare			40.000	40.000	39.756	39.756	39.756		39.756
			20	05		Bunuri de natura obiectelor de inventar			10.000	10.000					
			20	05	01	Uniforme si echipament			5.000	5.000					
			20	05	30	Alte obiecte de inventar			5.000	5.000					

Capi- tol	Sub- capi- tol	Pa- ra- graf	Gru- pa / Titlu	Ar- ti- col	Ali- ne- at	Denumire indicator	Credite de angajament		Credite bugetare		Angajamente bugetare	Angajamente legale	Plati efectuate	Angajamente legale de platit	Cheltuieli efective
							initiale	definitive	initiale	definitive					
A						B	1	2	3	4	5	6	7	8=6-7	9
			70			CHELTUIELI DE CAPITAL			100.000	100.000	2.750	2.750	2.750		
			71			TITLUL XIII ACTIVE NEFINANCIARE			100.000	100.000	2.750	2.750	2.750		
			71	01		Active fixe			100.000	100.000	2.750	2.750	2.750		
			71	01	02	Masini, echipamente si mijloace de transport			50.000	50.000	2.750	2.750	2.750		
			71	01	30	Alte active fixe (inclusiv reparatii capitale)			50.000	50.000					

Conducatorul institutiei



Conducatorul compartimentului  
financiar-contabil

*[Handwritten signature]*

**CONTUL DE EXECUTIE AL BUGETULUI LOCAL - VENITURI**  
**SECTIUNEA DE FUNCTIONARE**  
**31.12.2020**

Pag. 1 -lei-

Capi- tol	Sub- capi- tol	Pa- ra- graf	Gru- pa / Titlu	Ar- ti- col	Ali- ne- at	Denumire indicator	Prevederi bugetare initiale	Prevederi bugetare definitive	Drepturi constatate			Incasari realizate	Stingeri pe alte cai decat incasari	Drepturi constatate de incasat
									Total, din care:	din anii precedenti	din anul curent			
A						B	1	2	3=4+5	4	5	6	7	8=3-6-7
0001	02					TOTAL VENITURI-BUGET LOCAL	15.457.000	18.026.000	21.488.520	4.963.190	16.525.330	15.914.242		5.574.278
0002						I. VENITURI CURENTE	14.752.000	17.317.000	20.807.900	4.963.190	15.844.710	15.233.622		5.574.278
0003						A. VENITURI FISCALE	15.849.000	18.245.700	19.529.246	3.167.427	16.361.819	15.895.089		3.634.157
0004						A1. IMPOZIT PE VENIT, PROFIT SI CASTIGURI DIN CAPITAL	8.189.000	8.518.700	7.927.949		7.927.949	7.927.949		
0300						A1.2 IMPOZIT PE VENIT, PROFIT SI CASTIGURI DIN CAPITAL DE LA PERSOANE FIZICE	8.189.000	8.518.700	7.927.949		7.927.949	7.927.949		
0302						IMPOZIT PE VENIT	2.000	2.000	1.543		1.543	1.543		
	18					Impozitul pe veniturile din transferul proprietatilor imobiliare din patrimoniul personal	2.000	2.000	1.543		1.543	1.543		
0402						COTE SI SUME DEFALCATE DIN IMPOZITUL PE VENIT	8.187.000	8.516.700	7.926.406		7.926.406	7.926.406		
	01					Cote defalcate din impozitul pe venit	7.658.000	7.641.000	7.112.299		7.112.299	7.112.299		
	04					Sume alocate din cotele defalcate din impozitul pe venit pentru echilibrarea bugetelor locale	529.000	531.000	498.544		498.544	498.544		
	05					Sume repartizate din Fondul la dispozitia Consiliului Judetean		344.700	315.563		315.563	315.563		
0700	02					A3 IMPOZITE SI TAXE PE PROPRIETATE	2.590.000	2.590.000	3.674.368	1.606.376	2.067.992	1.831.233		1.843.135
0702						IMPOZITE SI TAXE PE PROPRIETATE	2.590.000	2.590.000	3.674.368	1.606.376	2.067.992	1.831.233		1.843.135
	01					Impozit si taxa pe cladiri	1.070.000	1.070.000	1.658.936	801.902	857.034	773.809		885.127
		01				Impozit pe cladiri de la persoane fizice	370.000	370.000	399.706	161.927	237.779	214.344		185.362
		02				Impozit si taxa pe cladiri de la persoane juridice	700.000	700.000	1.259.230	639.975	619.255	559.465		699.765

Capi- tol	Sub- capi- tol	Pa- ra- graf	Gru- pa / Titlu	Ar- ti- col	Ali- ne- at	Denumire indicator	Prevederi bugetare initiale	Prevederi bugetare definitive	Drepturi constatate			Incasari realizate	Stingeri pe alte cai decat incasari	Drepturi constatate de incasat
									Total, din care:	din anii precedenti	din anul curent			
A						B	1	2	3=4+5	4	5	6	7	8=3-6-7
0702	02					Impozit si taxa pe teren	1.500.000	1.500.000	2.007.489	804.474	1.203.015	1.049.481		958.008
	01					Impozit pe terenuri de la persoane fizice	600.000	600.000	897.755	393.023	504.732	437.894		459.861
	02					Impozit si taxa pe teren de la persoane juridice	350.000	350.000	543.977	273.007	270.970	198.416		345.561
	03					Impozitul pe terenul extravilan	550.000	550.000	565.757	138.444	427.313	413.171		152.586
	03					Taxe judiciare de timbru si alte taxe de timbru	20.000	20.000	7.867		7.867	7.867		
	50					Alte impozite si taxe pe proprietate			76		76	76		
1000	02					A4 IMPOZITE SI TAXE PE BUNURI SI SERVICII	4.990.000	6.957.000	7.771.724	1.556.803	6.214.921	5.993.103		1.778.621
1102						SUME DEFALCATE DIN TVA	2.899.000	4.866.000	4.859.535		4.859.535	4.859.535		
	02					Sume defalcate din taxa pe valoarea adaugata pentru finantarea cheltui- lilor descentralizate la nivelul comunelor, oraselor, municipiilor, sectoarelor si Municipiului Bucuresti	2.069.000	2.512.000	2.505.535		2.505.535	2.505.535		
	06					Sume defalcate din taxa pe valoarea adaugata pentru echilibrarea bugetelor locale	830.000	2.354.000	2.354.000		2.354.000	2.354.000		
1502						TAXE PE SERVICII SPECIFICE	1.401.000	1.401.000	1.829.147	1.131.791	697.356	603.557		1.225.590
	01					Impozit pe spectacole	1.000	1.000	34		34	34		
	50					Alte taxe pe servicii specifice	1.400.000	1.400.000	1.829.113	1.131.791	697.322	603.523		1.225.590
1602						TAXE PE UTILIZAREA BUNURILOR, AUTORIZAREA UTILIZARII BUNURILOR SAU PE DESFASURAREA DE ACTIVITATI	690.000	690.000	1.083.042	425.012	658.030	530.011		553.031
	02					Impozit pe mijloacele de transport	650.000	650.000	1.041.866	415.169	626.697	502.147		539.719

Capi- tol	Sub- capi- tol	Pa- ra- graf	Gru- pa / Titlu	Ar- ti- col	Ali- ne- at	Denumire indicator	Prevederi bugetare initiale	Prevederi bugetare definitive	Drepturi constatate			Incasari realizate	Stingeri pe alte cai decat incasari	Drepturi constatate de incasat
									Total, din care:	din anii precedenti	din anul curent			
A						B	1	2	3=4+5	4	5	6	7	8=3-6-7
1602	02	01				Impozit pe mijloacele de transport detinute de persoane fizice*)	430.000	430.000	743.906	291.762	452.144	339.130		404.776
		02				Impozit pe mijloace de transport detinute persoane de juridice*)	220.000	220.000	297.960	123.407	174.553	163.017		134.943
		03				Taxe si tarife pentru eliberarea de licente si autorizatii de functionare	40.000	40.000	41.176	9.843	31.333	27.864		13.312
1800	02					A6. ALTE IMPOZITE SI TAXE FISCALE	80.000	180.000	155.205	4.248	150.957	142.804		12.401
1802						ALTE IMPOZITE SI TAXE FISCALE	80.000	180.000	155.205	4.248	150.957	142.804		12.401
		50				Alte impozite si taxe	80.000	180.000	155.205	4.248	150.957	142.804		12.401
2900	02					C. VENITURI NEFISCALE	-1.097.000	-928.700	1.278.654	1.795.763	-517.109	-661.467		1.940.121
3000						C1. VENITURI DIN PROPRIETATE	200.000	200.000	202.576	17.885	184.691	170.272		32.304
3002						VENITURI DIN PROPRIETATE	200.000	200.000	202.576	17.885	184.691	170.272		32.304
		05				Venituri din concesiuni si inchirieri	200.000	200.000	202.576	17.885	184.691	170.272		32.304
		30				Alte venituri din concesiuni si inchirieri de catre institutiile publice	200.000	200.000	202.576	17.885	184.691	170.272		32.304
3300	02					C2. VANZARI DE BUNURI SI SERVICII	-1.297.000	-1.128.700	1.076.078	1.777.878	-701.800	-831.739		1.907.817
3302						VENITURI DIN PRESTARI DE SERVICII SI ALTE ACTIVITATI	40.000	40.000	30.642		30.642	30.642		
		08				Venituri din prestari de servicii	15.000	15.000	12.604		12.604	12.604		
		10				Contributia parintilor sau sustinatorilor legali pentru intretinerea copiilor in crese	25.000	25.000	15.090		15.090	15.090		
		28				Venituri din recuperarea cheltuielilor de judecata, imputatii si despagubiri			2.948		2.948	2.948		
3402						VENITURI DIN TAXE ADMINISTRATIVE, ELIBERARI PERMISE	1.000	1.000	33		33	33		

Capi- tol	Sub- capi- tol	Pa- ra- graf	Gru- pa / Titlu	Ar- ti- col	Ali- ne- at	Denumire indicator	Prevederi bugetare initiale	Prevederi bugetare definitive	Drepturi constatate			Incasari realizate	Stingeri pe alte cai decat incasari	Drepturi constatate de incasat
									Total, din care:	din anii precedenti	din anul curent			
A						B	1	2	3=4+5	4	5	6	7	8=3-6-7
3402	02					Taxe extrajudiciare de timbru	1.000	1.000	33		33	33		
3502						AMENZI, PENALITATI SI CONFISCARI	300.000	300.000	2.077.037	1.680.222	396.815	176.191		1.900.846
	01					Venituri din amenzi si alte sanctiuni aplicate potrivit dispozitiilor legale	200.000	200.000	627.897	496.562	131.335	96.835		531.062
	02					Venituri din amenzi si alte sanctiuni aplicate de catre alte institutii de specialitate	200.000	200.000	627.897	496.562	131.335	96.835		531.062
	50					Alte amenzi, penalitati si confiscari	100.000	100.000	1.449.140	1.183.660	265.480	79.356		1.369.784
3602						DIVERSE VENITURI	50.000	50.000	18.366	97.656	-79.290	11.395		6.971
	06					Taxe speciale	50.000	50.000	11.115	90.685	-79.570	11.115		
	50					Alte venituri			7.251	6.971	280	280		6.971
3702						TRANSFERURI VOLUNTARE, ALTELE DECAT SUBVENTILE	-1.688.000	-1.519.700	-1.050.000		-1.050.000	-1.050.000		
	03					Varsaminte din sectiunea de functionare pentru finantarea sectiunii de dezvol- tare a bugetului local(cu semnul minus)	-1.688.000	-1.519.700	-1.050.000		-1.050.000	-1.050.000		
4100	02					IV. SUBVENTII	705.000	709.000	680.620		680.620	680.620		
4200						SUBVENTII DE LA ALTE NIVELE ALE ADMINISTRATIEI PUBLICE	705.000	709.000	680.620		680.620	680.620		
4202						SUBVENTII DE LA BUGETUL DE STAT	705.000	709.000	680.620		680.620	680.620		
	34					Subventii pentru acordarea ajutorului pentru incalzirea locuintei cu lemne, carbuni,combustibili petrolieri	5.000	5.000						
	35					Subventii din bugetul de stat pentru finantarea unitatilor de asistenta medico-sociale	700.000	700.000	678.000		678.000	678.000		

Capi- tol	Sub- capi- tol	Pa- ra- graf	Gru- pa / Titlu	Ar- ti- col	Ali- ne- at	Denumire indicator	Prevederi bugetare initiale	Prevederi bugetare definitive	Drepturi constatate			Incasari realizate	Stingeri pe alte cai decat incasari	Drepturi constatate de incasat
									Total, din care:	din anii precedenti	din anul curent			
A						B	1	2	3=4+5	4	5	6	7	8=3-6-7
4202	80					Subventii de la bugetul de stat pentru decontarea cheltuielilor pentru carantina		4.000	2.620		2.620	2.620		



*Q. J. K.*

**CONTUL DE EXECUTIE AL BUGETULUI LOCAL - CHELTUIELI**  
**SECTIUNEA DE FUNCTIONARE**  
**31.12.2020**

Capi- tol	Sub- capi- tol	Pa- ra- graf	Gru- pa / Titlu	Ar- ti- col	Ali- ne- at	Denumire indicator	Credite de angajament		Credite bugetare		Angajamente bugetare	Angajamente legale	Plati efectuate	Angajamente legale de platit	Cheltuieli efective
							initiale	definitive	initiale	definitive					
A						B	1	2	3	4	5	6	7	8=6-7	9
5002						TOTAL CHELTUIELI			15.817.000	18.026.000	15.534.835	15.534.835	15.534.835		14.655.688
	01					CHELTUIELI CURENTE			14.947.000	17.156.000	14.918.602	14.918.602	14.918.602		14.655.688
	10					TITLUL I CHELTUIELI DE PERSONAL			7.862.000	8.297.000	7.387.499	7.387.499	7.387.499		7.438.240
	20					TITLUL II BUNURI SI SERVICII			4.071.000	5.783.000	4.929.113	4.929.113	4.929.113		4.622.695
	30					TITLUL III DOBANZI			180.000	180.000	151.882	151.882	151.882		144.196
	50					TITLUL V FONDURI DE REZERVA			10.000	10.000					
	51					TITLUL VI TRANSFERURI INTRE UNITATI ALE ADMINISTRATIEI PUBLICE			1.550.000	1.550.000	1.528.000	1.528.000	1.528.000		1.528.000
	57					TITLUL VIII ASISTENTA SOCIALA			737.000	999.000	693.732	693.732	693.732		694.181
	59					TITLUL XI ALTE CHELTUIELI			537.000	337.000	228.376	228.376	228.376		228.376
	79					OPERATIUNI FINANCIARE			870.000	870.000	617.869	617.869	617.869		
	81					TITLUL XVII RAMBURSARI DE CREDITE			870.000	870.000	617.869	617.869	617.869		
	84					PLATI EFECTUATE IN ANII PRECEDENTI SI RECUPERATE IN ANUL CURENT					-1.636	-1.636	-1.636		
	85					Titlul XIX PLATI EFECTUATE IN ANII PRECEDENTI SI RECUPERATE IN ANUL CURENT					-1.636	-1.636	-1.636		
5100 02						Partea I-a SERVICII PUBLICE GENERALE			5.766.000	6.432.800	5.653.631	5.653.631	5.653.631		5.540.955
5102						AUTORITATI PUBLICE SI ACTIUNI EXTERNE			5.290.000	5.956.800	5.230.163	5.230.163	5.230.163		5.122.088
	01					CHELTUIELI CURENTE			5.290.000	5.956.800	5.230.163	5.230.163	5.230.163		5.122.088
	10					TITLUL I CHELTUIELI DE PERSONAL			4.190.000	4.294.000	3.947.116	3.947.116	3.947.116		3.966.027
	10 01					Cheltuieli salariale in bani			4.030.000	4.030.000	3.795.686	3.795.686	3.795.686		3.814.184
	10 01 01					Salarii de baza			3.630.000	3.630.000	3.472.065	3.472.065	3.472.065		3.491.368
	10 01 12					Indemnizatii platite unor persoane din afara unitatii			240.000	240.000	181.066	181.066	181.066		181.066
	10 01 17					Indemnizatii de hrana			160.000	160.000	142.555	142.555	142.555		141.750



Capi- tol	Sub- capi- tol	Pa- ra- graf	Gru- pa / Titlu	Ar- ti- col	Ali- ne- at	Denumire indicator	Credite de angajament		Credite bugetare		Angajamente bugetare	Angajamente legale	Plati efectuate	Angajamente legale de platit	Cheltuieli efective
							initiale	definitive	initiale	definitive					
A						B	1	2	3	4	5	6	7	8=6-7	9
			10	02		Cheltuieli salariale in natura			70.000	174.000	65.500	65.500	65.500		65.500
			10	02	06	Vouchere de vacanta			70.000	174.000	65.500	65.500	65.500		65.500
			10	03		Contributii			90.000	90.000	85.930	85.930	85.930		86.343
			10	03	07	Contributia asiguratorie pentru munca			90.000	90.000	85.930	85.930	85.930		86.343
			20			TITLUL II BUNURI SI SERVICII			1.100.000	1.662.800	1.283.047	1.283.047	1.283.047		1.156.061
			20	01		Bunuri si servicii			943.000	1.324.300	1.044.918	1.044.918	1.044.918		1.048.186
			20	01	01	Furnituri de birou			23.000	33.000	26.518	26.518	26.518		26.518
			20	01	02	Materiale pentru curatenie			20.000	20.000	5.734	5.734	5.734		3.843
			20	01	03	Incalzit, iluminat si forta motrica			80.000	80.000	79.237	79.237	79.237		79.237
			20	01	04	Apa, canal si salubritate			20.000	20.000	9.100	9.100	9.100		9.100
			20	01	05	Carburanti si lubrifianti			160.000	160.000	104.950	104.950	104.950		104.950
			20	01	06	Piese de schimb			60.000	70.000	62.479	62.479	62.479		62.479
			20	01	08	Posta, telecomunicatii, radio, tv, internet			120.000	120.000	113.010	113.010	113.010		113.010
			20	01	09	Materiale si prestari de servicii cu caracter functional			360.000	671.300	494.583	494.583	494.583		499.742
			20	01	30	Alte bunuri si servicii pentru intretinere si functionare			100.000	150.000	149.307	149.307	149.307		149.307
			20	02		Reparatii curente			10.000	10.000					
			20	05		Bunuri de natura obiectelor de inventar			39.000	195.000	140.461	140.461	140.461		10.207
			20	05	01	Uniforme si echipament			9.000	9.000	1.931	1.931	1.931		
			20	05	30	Alte obiecte de inventar			30.000	186.000	138.530	138.530	138.530		10.207
			20	06		Deplasari, detasari, transferari			5.000	5.000	2.094	2.094	2.094		2.094
			20	06	01	Deplasari interne, detasari, transferari			5.000	5.000	2.094	2.094	2.094		2.094
			20	11		Carti, publicatii si materiale documentare			5.000	18.500	14.395	14.395	14.395		14.395

Capi- tol	Sub- capi- tol	Pa- ra- graf	Gru- pa / Titlu	Ar- ti- col	Ali- ne- at	Denumire indicator	Credite de angajament		Credite bugetare		Angajamente bugetare	Angajamente legale	Plati efectuate	Angajamente legale de platit	Cheltuieli efective
							initiale	definitive	initiale	definitive					
A						B	1	2	3	4	5	6	7	8=6-7	9
			20	12		Consultanta si expertiza			70.000	70.000	59.412	59.412	59.412		59.412
			20	13		Pregatire profesionala			8.000	8.000	2.740	2.740	2.740		2.740
			20	30		Alte cheltuieli			20.000	32.000	19.027	19.027	19.027		19.027
			20	30	01	Reclama si publicitate			20.000	27.000	14.027	14.027	14.027		14.027
			20	30	30	Alte cheltuieli cu bunuri si servicii				5.000	5.000	5.000	5.000		5.000
5402						ALTE SERVICII PUBLICE GENERALE			291.000	291.000	266.586	266.586	266.586		269.807
			01			CHELTUIELI CURENTE			291.000	291.000	266.586	266.586	266.586		269.807
			10			TITLUL I CHELTUIELI DE PERSONAL			276.000	276.000	266.395	266.395	266.395		268.129
			10	01		Cheltuieli salariale in bani			265.000	265.000	256.278	256.278	256.278		257.974
			10	01	01	Salarii de baza			257.000	257.000	249.449	249.449	249.449		251.046
			10	01	17	Indemnizatii de hrana			8.000	8.000	6.829	6.829	6.829		6.928
			10	02		Cheltuieli salariale in natura			4.350	4.350	4.350	4.350	4.350		4.350
			10	02	06	Vouchere de vacanta			4.350	4.350	4.350	4.350	4.350		4.350
			10	03		Contributii			6.650	6.650	5.767	5.767	5.767		5.805
			10	03	07	Contributia asiguratorie pentru munca			6.650	6.650	5.767	5.767	5.767		5.805
			20			TITLUL II BUNURI SI SERVICII			5.000	5.000	191	191	191		1.678
			20	01		Bunuri si servicii			3.000	3.000	191	191	191		191
			20	01	09	Materiale si prestari de servicii cu caracter functional			3.000	3.000	191	191	191		191
			20	05		Bunuri de natura obiectelor de inventar			2.000	2.000					1.487
			20	05	30	Alte obiecte de inventar			2.000	2.000					1.487
			50			TITLUL V FONDURI DE REZERVA			10.000	10.000					
			50	04		Fond de rezerva bugetara la dispozitia autoritatilor locale			10.000	10.000					
5502						TRANZACTII PRIVIND DATORIA PUBLICA SI IMPRUMUTURI			185.000	185.000	156.882	156.882	156.882		149.060

Capi- tol	Sub- capi- tol	Pa- ra- graf	Gru- pa / Titlu	Ar- ti- col	Ali- ne- at	Denumire indicator	Credite de angajament		Credite bugetare		Angajamente bugetare	Angajamente legale	Plati efectuate	Angajamente legale de platit	Cheltuieli efective
							initiale	definitive	initiale	definitive					
A						B	1	2	3	4	5	6	7	8=6-7	9
			01			CHELTUIELI CURENTE			185.000	185.000	156.882	156.882	156.882		149.060
			20			TITLUL II BUNURI SI SERVICII			5.000	5.000	5.000	5.000	5.000		4.864
			20	24		Comisioane si alte costuri aferente imprumuturilor			5.000	5.000	5.000	5.000	5.000		4.864
			20	24	02	Comisioane si alte costuri aferente imprumuturilor interne			5.000	5.000	5.000	5.000	5.000		4.864
			30			TITLUL III DOBANZI			180.000	180.000	151.882	151.882	151.882		144.196
			30	01		Dobanzi aferente datoriei publice interne			34.000	34.000	33.000	33.000	33.000		25.314
			30	01	01	Dobanzi aferente datoriei publice interne directe			34.000	34.000	33.000	33.000	33.000		25.314
			30	03		Alte dobanzi			146.000	146.000	118.882	118.882	118.882		118.882
			30	03	03	Dobanzi aferente imprumuturilor temporare din trezoreria statului			146.000	146.000	118.882	118.882	118.882		118.882
6000	02					Partea II-a APARARE, ORDINE PUBLICA SI SIGURANTA NATIONALA				104.000	96.735	96.735	96.735		96.735
6102						ORDINE PUBLICA SI SIGURANTA NATIONALA				104.000	96.735	96.735	96.735		96.735
			01			CHELTUIELI CURENTE				104.000	96.735	96.735	96.735		96.735
			20			TITLUL II BUNURI SI SERVICII				104.000	96.735	96.735	96.735		96.735
			20	01		Bunuri si servicii				104.000	96.735	96.735	96.735		96.735
			20	01	30	Alte bunuri si servicii pentru intretinere si functionare				104.000	96.735	96.735	96.735		96.735
6500	02					Partea III-a CHELTUIELI SOCIAL-CULTURALE			7.535.000	8.224.200	7.007.737	7.007.737	7.007.737		6.886.441
6502						INVATAMANT			1.144.000	1.221.000	1.099.844	1.099.844	1.099.844		953.212
			01			CHELTUIELI CURENTE			1.144.000	1.221.000	1.099.844	1.099.844	1.099.844		953.212
			20			TITLUL II BUNURI SI SERVICII			1.085.000	1.150.000	1.036.726	1.036.726	1.036.726		890.094
			20	01		Bunuri si servicii			813.880	851.380	749.994	749.994	749.994		732.196

Capi- tol	Sub- capi- tol	Pa- ra- graf	Gru- pa / Titlu	Ar- ti- col	Ali- ne- at	Denumire indicator	Credite de angajament		Credite bugetare		Angajamente bugetare	Angajamente legale	Plati efectuate	Angajamente legale de platit	Cheltuieli efective
							initiale	definitive	initiale	definitive					
A						B	1	2	3	4	5	6	7	8=6-7	9
			20	01	01	Furnituri de birou			9.000	9.000	8.968	8.968	8.968		13.441
			20	01	02	Materiale pentru curatenie			27.000	32.000	31.985	31.985	31.985		26.381
			20	01	03	Incalzit, iluminat si forta motrica			353.660	343.660	292.295	292.295	292.295		289.399
			20	01	04	Apa, canal si salubritate			28.000	18.000	12.448	12.448	12.448		11.203
			20	01	05	Carburanti si lubrifianti			45.000	30.100	26.866	26.866	26.866		21.967
			20	01	06	Piese de schimb			19.880	14.880	14.880	14.880	14.880		14.665
			20	01	08	Posta, telecomunicatii, radio, tv, internet			24.200	27.300	25.304	25.304	25.304		25.304
			20	01	09	Materiale si prestari de servicii cu caracter functional			126.000	128.800	89.659	89.659	89.659		85.899
			20	01	30	Alte bunuri si servicii pentru intretinere si functionare			181.140	247.640	247.589	247.589	247.589		243.937
			20	02		Reparatii curente			74.000	17.000	17.000	17.000	17.000		24.988
			20	04		Medicamente si materiale sanitare			7.000	7.000	6.892	6.892	6.892		6.892
			20	04	04	Dezinfectanti			7.000	7.000	6.892	6.892	6.892		6.892
			20	05		Bunuri de natura obiectelor de inventar			74.200	169.200	169.176	169.176	169.176		32.354
			20	05	30	Alte obiecte de inventar			74.200	169.200	169.176	169.176	169.176		32.354
			20	06		Deplasari, detasari, transferari			79.120	62.120	54.099	54.099	54.099		54.099
			20	06	01	Deplasari interne, detasari, transferari			79.120	62.120	54.099	54.099	54.099		54.099
			20	12		Consultanta si expertiza			12.000	10.500	10.450	10.450	10.450		10.450
			20	13		Pregatire profesionala			6.000	6.000	3.818	3.818	3.818		3.818
			20	14		Protectia muncii			1.800	1.800	1.800	1.800	1.800		1.800
			20	30		Alte cheltuieli			17.000	25.000	23.497	23.497	23.497		23.497
			20	30	04	Chirii			16.000	16.000	15.094	15.094	15.094		15.094
			20	30	30	Alte cheltuieli cu bunuri si servicii			1.000	9.000	8.403	8.403	8.403		8.403
			57			TITLUL VIII ASISTENTA SOCIALA			22.000	34.000	27.535	27.535	27.535		27.535

Capi- tol	Sub- capi- tol	Pa- ra- graf	Gru- pa / Titlu	Ar- ti- col	Ali- ne- at	Denumire indicator	Credite de angajament		Credite bugetare		Angajamente bugetare	Angajamente legale	Plati efectuate	Angajamente legale de platit	Cheltuieli efective	
							initiale	definitive	initiale	definitive						
A						B	1	2	3	4	5	6	7	8=6-7	9	
			57	02		Ajutoare sociale			22.000	34.000	27.535	27.535	27.535		27.535	
			57	02	01	Ajutoare sociale in numerar			17.000	29.000	27.535	27.535	27.535		27.535	
			57	02	03	Tichete de cresa si tichete sociale pentru gradinita			5.000	5.000						
			59			TITLUL XI ALTE CHELTUIELI			37.000	37.000	35.583	35.583	35.583		35.583	
			59	01		Burse			37.000	37.000	35.583	35.583	35.583		35.583	
6602						SANATATE			700.000	700.000	678.000	678.000	678.000		678.000	
				01		CHELTUIELI CURENTE			700.000	700.000	678.000	678.000	678.000		678.000	
				51		TITLUL VI TRANSFERURI INTRE UNITATI ALE ADMINISTRATIEI PUBLICE			700.000	700.000	678.000	678.000	678.000		678.000	
				51	01	Transferuri curente			700.000	700.000	678.000	678.000	678.000		678.000	
				51	01	39	Transferuri din bugetele locale pentru finantarea unitatilor de asistenta sociala si medico-sociale			700.000	700.000	678.000	678.000	678.000		678.000
6702						CULTURA, RECREERE SI RELIGIE			965.000	992.000	752.932	752.932	752.932		749.584	
				01		CHELTUIELI CURENTE			965.000	992.000	752.932	752.932	752.932		749.584	
				10		TITLUL I CHELTUIELI DE PERSONAL			310.000	310.000	271.320	271.320	271.320		271.040	
				10	01	Cheltuieli salariale in bani			294.500	294.500	258.733	258.733	258.733		258.466	
				10	01	01	Salarii de baza			251.500	251.500	225.997	225.997	225.997		226.248
				10	01	06	Alte sporuri			21.000	21.000	16.017	16.017	16.017		15.922
				10	01	17	Indemnizatii de hrana			22.000	22.000	16.719	16.719	16.719		16.296
				10	02	Cheltuieli salariale in natura			8.700	8.700	7.250	7.250	7.250		7.250	
				10	02	06	Vouchere de vacanta			8.700	8.700	7.250	7.250	7.250		7.250
				10	03	Contributii			6.800	6.800	5.337	5.337	5.337		5.324	
				10	03	07	Contributia asiguratorie pentru munca			6.800	6.800	5.337	5.337	5.337		5.324
				20		TITLUL II BUNURI SI SERVICII			155.000	382.000	288.819	288.819	288.819		285.751	


Capi- tol	Sub- capi- tol	Pa- ra- graf	Gru- pa / Titlu	Ar- ti- col	Ali- ne- at	Denumire indicator	Credite de angajament		Credite bugetare		Angajamente bugetare	Angajamente legale	Plati efectuate	Angajamente legale de platit	Cheltuieli efective
							initiale	definitive	initiale	definitive					
A						B	1	2	3	4	5	6	7	8=6-7	9
			20	01		Bunuri si servicii			139.000	339.000	274.718	274.718	274.718		274.718
			20	01	02	Materiale pentru curatenie			3.000	3.000	784	784	784		784
			20	01	03	Incalzit, iluminat si forta motrica			49.000	49.000	48.557	48.557	48.557		48.557
			20	01	07	Transport			5.000	5.000					
			20	01	09	Materiale si prestari de servicii cu caracter functional			55.000	255.000	205.057	205.057	205.057		205.057
			20	01	30	Alte bunuri si servicii pentru intretinere si functionare			27.000	27.000	20.320	20.320	20.320		20.320
			20	05		Bunuri de natura obiectelor de inventar			16.000	43.000	14.101	14.101	14.101		11.033
			20	05	30	Alte obiecte de inventar			16.000	43.000	14.101	14.101	14.101		11.033
			59			TITLUL XI ALTE CHELTUIELI			500.000	300.000	192.793	192.793	192.793		192.793
			59	11		Asociatii si fundatii			488.000	288.000	181.493	181.493	181.493		181.493
			59	12		Sustinerea cultelor			12.000	12.000	11.300	11.300	11.300		11.300
6802						ASIGURARI SI ASISTENTA SOCIALA			4.726.000	5.311.200	4.476.961	4.476.961	4.476.961		4.505.645
			01			CHELTUIELI CURENTE			4.726.000	5.311.200	4.476.961	4.476.961	4.476.961		4.505.645
			10			TITLUL I CHELTUIELI DE PERSONAL			3.086.000	3.417.000	2.902.668	2.902.668	2.902.668		2.933.044
			10	01		Cheltuieli salariale in bani			2.995.900	3.316.900	2.814.243	2.814.243	2.814.243		2.843.906
			10	01	01	Salarii de baza			2.644.900	2.944.900	2.498.820	2.498.820	2.498.820		2.528.040
			10	01	06	Alte sporuri			66.000	66.000	54.774	54.774	54.774		54.411
			10	01	17	Indemnizatii de hrana			285.000	306.000	260.649	260.649	260.649		261.455
			10	02		Cheltuieli salariale in natura			26.100	26.100	26.100	26.100	26.100		26.100
			10	02	06	Vouchere de vacanta			26.100	26.100	26.100	26.100	26.100		26.100
			10	03		Contributii			64.000	74.000	62.325	62.325	62.325		63.038
			10	03	07	Contributia asiguratorie pentru munca			64.000	74.000	62.325	62.325	62.325		63.038
			20			TITLUL II BUNURI SI SERVICII			75.000	79.200	58.096	58.096	58.096		55.955
			20	01		Bunuri si servicii			31.000	31.000	23.568	23.568	23.568		23.568

Capi- tol	Sub- capi- tol	Pa- ra- graf	Gru- pa / Titlu	Ar- ti- col	Ali- ne- at	Denumire indicator	Credite de angajament		Credite bugetare		Angajamente bugetare	Angajamente legale	Plati efectuate	Angajamente legale de platit	Cheltuieli efective
							initiale	definitive	initiale	definitive					
A						B	1	2	3	4	5	6	7	8=6-7	9
			20	01	01	Furnituri de birou			1.000	1.000					
			20	01	02	Materiale pentru curatenie			5.000	5.000	261	261	261		261
			20	01	03	Incalzit, iluminat si forta motrica			12.000	12.000	11.407	11.407	11.407		11.407
			20	01	09	Materiale si prestari de servicii cu caracter functional			7.000	7.000	6.631	6.631	6.631		6.631
			20	01	30	Alte bunuri si servicii pentru intretinere si functionare			6.000	6.000	5.269	5.269	5.269		5.269
			20	03		Hrana			35.000	35.000	28.003	28.003	28.003		28.003
			20	03	01	Hrana pentru oameni			35.000	35.000	28.003	28.003	28.003		28.003
			20	05		Bunuri de natura obiectelor de inventar			8.000	12.200	6.525	6.525	6.525		4.384
			20	05	01	Uniforme si echipament			3.000	3.000					
			20	05	03	Lenjerie si accesorii de pat				4.200	4.199	4.199	4.199		
			20	05	30	Alte obiecte de inventar			5.000	5.000	2.326	2.326	2.326		4.384
			20	13		Pregatire profesionala			1.000	1.000					
			51			TITLUL VI TRANSFERURI INTRE UNITATI ALE ADMINISTRATIEI PUBLICE			850.000	850.000	850.000	850.000	850.000		850.000
			51	01		Transferuri curente			850.000	850.000	850.000	850.000	850.000		850.000
			51	01	39	Transferuri din bugetele locale pentru finantarea unitatilor de asistenta sociala si medico-sociale			850.000	850.000	850.000	850.000	850.000		850.000
			57			TITLUL VIII ASISTENTA SOCIALA			715.000	965.000	666.197	666.197	666.197		666.646
			57	02		Ajutoare sociale			715.000	965.000	666.197	666.197	666.197		666.646
			57	02	01	Ajutoare sociale in numerar			715.000	965.000	666.197	666.197	666.197		666.646
7000	02					Partea IV-a SERVICII SI DEZVOLTARE PUBLICA, LOCUINTE, MEDIU SI APE			1.772.000	2.521.000	2.304.862	2.304.862	2.304.862		2.083.649
7002						LOCUINTE, SERVICII SI DEZVOLTARE PUBLICA			996.000	1.226.000	1.032.321	1.032.321	1.032.321		811.108

Capi- tol	Sub- capi- tol	Pa- ra- graf	Gru- pa / Titlu	Ar- ti- col	Ali- ne- at	Denumire indicator	Credite de angajament		Credite bugetare		Angajamente bugetare	Angajamente legale	Plati efectuate	Angajamente legale de platit	Cheltuieli efective
							initiale	definitive	initiale	definitive					
A						B	1	2	3	4	5	6	7	8=6-7	9
			01			CHELTUIELI CURENTE			800.000	1.030.000	837.957	837.957	837.957		811.108
			20			TITLUL II BUNURI SI SERVICII			800.000	1.030.000	837.957	837.957	837.957		811.108
			20	01		Bunuri si servicii			800.000	1.030.000	837.957	837.957	837.957		811.108
			20	01	03	Incalzit, iluminat si forta motrica			470.000	470.000	397.852	397.852	397.852		390.773
			20	01	09	Materiale si prestari de servicii cu caracter functional			240.000	470.000	361.712	361.712	361.712		354.751
			20	01	30	Alte bunuri si servicii pentru intretinere si functionare			90.000	90.000	78.393	78.393	78.393		65.584
			79			OPERATIUNI FINANCIARE			196.000	196.000	196.000	196.000	196.000		
			81			TITLUL XVII RAMBURSARI DE CREDITE			196.000	196.000	196.000	196.000	196.000		
			81	02		Rambursari de credite interne			196.000	196.000	196.000	196.000	196.000		
			81	02	05	Rambursari de credite aferente datoriei publice interne locale			196.000	196.000	196.000	196.000	196.000		
			84			PLATI EFECTUATE IN ANII PRECEDENTI SI RECUPERATE IN ANUL CURENT					-1.636	-1.636	-1.636		
			85			Titlu XIX PLATI EFECTUATE IN ANII PRECEDENTI SI RECUPERATE IN ANUL CURENT					-1.636	-1.636	-1.636		
			85	01		Plati efectuate in anii precedenti si recuperate in anul curent					-1.636	-1.636	-1.636		
			85	01	01	Plati efectuate in anii precedenti si recuperate in anul curent (SF)					-1.636	-1.636	-1.636		
7402						PROTECTIA MEDIULUI			776.000	1.295.000	1.272.541	1.272.541	1.272.541		1.272.541
			01			CHELTUIELI CURENTE			776.000	1.295.000	1.272.541	1.272.541	1.272.541		1.272.541
			20			TITLUL II BUNURI SI SERVICII			776.000	1.295.000	1.272.541	1.272.541	1.272.541		1.272.541
			20	01		Bunuri si servicii			776.000	1.295.000	1.272.541	1.272.541	1.272.541		1.272.541



Capi- tol	Sub- capi- tol	Pa- ra- graf	Gru- pa / Tifu	Ar- ti- col	Ali- ne- at	Denumire indicator	Credite de angajament		Credite bugetare		Angajamente bugetare	Angajamente legale	Plati efectuate	Angajamente legale de platit	Cheltuieli efective
							initiale	definitive	initiale	definitive					
A						B	1	2	3	4	5	6	7	8=6-7	9
			20	01	04	Apa, canal si salubritate			40.000	48.000	30.430	30.430	30.430		30.430
			20	01	09	Materiale si prestari de servicii cu caracter functional			736.000	1.247.000	1.242.111	1.242.111	1.242.111		1.242.111
8000	02					Partea V-a ACTIUNI ECONOMICE			744.000	744.000	471.870	471.870	471.870		47.908
8402						TRANSPORTURI			724.000	724.000	466.451	466.451	466.451		44.582
			01			CHELTUIELI CURENTE			50.000	50.000	44.582	44.582	44.582		44.582
			20			TITLUL II BUNURI SI SERVICII			50.000	50.000	44.582	44.582	44.582		44.582
			20	01		Bunuri si servicii			50.000	50.000	44.582	44.582	44.582		44.582
			20	01	09	Materiale si prestari de servicii cu caracter functional			20.000	20.000	15.165	15.165	15.165		15.165
			20	01	30	Alte bunuri si servicii pentru intretinere si functionare			30.000	30.000	29.417	29.417	29.417		29.417
			79			OPERATIUNI FINANCIARE			674.000	674.000	421.869	421.869	421.869		
			81			TITLUL XVII RAMBURSARI DE CREDITE			674.000	674.000	421.869	421.869	421.869		
			81	02		Rambursari de credite interne			674.000	674.000	421.869	421.869	421.869		
			81	02	05	Rambursari de credite aferente datoriei publice interne locale			674.000	674.000	421.869	421.869	421.869		
8702						ALTE ACTIUNI ECONOMICE			20.000	20.000	5.419	5.419	5.419		3.326
			01			CHELTUIELI CURENTE			20.000	20.000	5.419	5.419	5.419		3.326
			20			TITLUL II BUNURI SI SERVICII			20.000	20.000	5.419	5.419	5.419		3.326
			20	01		Bunuri si servicii			14.000	14.000	2.847	2.847	2.847		2.847
			20	01	09	Materiale si prestari de servicii cu caracter functional			14.000	14.000	2.847	2.847	2.847		2.847
			20	05		Bunuri de natura obiectelor de inventar			6.000	6.000	2.572	2.572	2.572		479
			20	05	30	Alte obiecte de inventar			6.000	6.000	2.572	2.572	2.572		479
9902	96					excedent/deficit sect funct			-360.000				379.407		




*Handwritten signature*

**CONTUL DE EXECUTIE AL BUGETULUI LOCAL - VENITURI**  
**SECTIUNEA DE DEZVOLTARE**  
**31.12.2020**

Pag. 1 -lei-

Capi- tol	Sub- capi- tol	Pa- ra- graf	Gru- pa / Titlu	Ar- ti- col	Ali- ne- at	Denumire indicator	Prevederi bugetare initiale	Prevederi bugetare definitive	Drepturi constatate			Incasari realizate	Stingeri pe alte cai decat incasari	Drepturi constatate de incasat
									Total, din care:	din anii precedenti	din anul curent			
A						B	1	2	3=4+5	4	5	6	7	8=3-6-7
0001	02					TOTAL VENITURI-BUGET LOCAL	42.011.000	52.630.090	13.741.653		13.741.653	13.741.653		
0002						I. VENITURI CURENTE	1.688.000	1.519.700	1.050.000		1.050.000	1.050.000		
2900						C. VENITURI NEFISCALE	1.688.000	1.519.700	1.050.000		1.050.000	1.050.000		
3300						C2. VANZARI DE BUNURI SI SERVICII	1.688.000	1.519.700	1.050.000		1.050.000	1.050.000		
3702						TRANSFERURI VOLUNTARE, ALTELE DECAT SUBVENTIILE	1.688.000	1.519.700	1.050.000		1.050.000	1.050.000		
	04					Varsaminte din sectiunea de functionare	1.688.000	1.519.700	1.050.000		1.050.000	1.050.000		
3900	02					II. VENITURI DIN CAPITAL		12.570	12.563		12.563	12.563		
3902						VENITURI DIN VALORIFICAREA UNOR BUNURI		12.570	12.563		12.563	12.563		
	01					Venituri din valorificarea unor bunuri ale institutiilor publice		12.570	12.563		12.563	12.563		
4100	02					IV. SUBVENTII	15.937.000	17.676.820	6.451.322		6.451.322	6.451.322		
4200						SUBVENTII DE LA ALTE NIVELE ALE ADMINISTRATIEI PUBLICE	15.937.000	17.676.820	6.451.322		6.451.322	6.451.322		
4202						SUBVENTII DE LA BUGETUL DE STAT	15.937.000	17.197.820	6.442.486		6.442.486	6.442.486		
	05					Planuri si regulamente de urbanism		12.820						
	65					Finantarea Programului National de Dezvoltare Locala	11.687.000	11.687.000	6.231.394		6.231.394	6.231.394		
	69					Subventii de la bugetul de stat catre bugetele locale necesare sustinerii derularii proiectelor finantate din fonduri externe nerambursabile (FEN) postaderare, aferente perioadei de programare 2014-2020	4.250.000	5.498.000	36.902		36.902	36.902		
	79					Subventii pentru finantarea liceelor tehnologice cu profil preponderent agricol			174.190		174.190	174.190		

Capi- tol	Sub- capi- tol	Pa- ra- graf	Gru- pa / Titlu	Ar- ti- col	Ali- ne- at	Denumire indicator	Prevederi bugetare initiale	Prevederi bugetare definitive	Drepturi constatate			Incasari realizate	Stingeri pe alte cai decat incasari	Drepturi constatate de incasat
									Total, din care:	din anii precedenti	din anul curent			
A						B	1	2	3=4+5	4	5	6	7	8=3-6-7
4202	79	02				Subventii pentru finantarea liceelor tehnologice cu profil preponderent agricol, pentru sectiunea de dezvoltare			174.190		174.190	174.190		
4302						SUBVENTII DE LA ALTE ADMINISTRATII		479.000	8.836		8.836	8.836		
	31					Sume alocate din bugetul AFIR, pentru sustinerea proiectelor din PNDR 2014-2020		479.000	8.836		8.836	8.836		
4802						SUME PRIMITE DE LA UE/ALTI DONATORI IN CONTUL PLATILOR EFECTUATE SI PREFINANTARI AFERENTE CADRULUI FINANCIAR 2014-2020	24.386.000	33.421.000	6.227.768		6.227.768	6.227.768		
	01					Fondul European de Dezvoltare Regionala(FEDR)	24.386.000	32.813.000	6.182.145		6.182.145	6.182.145		
		01				Sume primite in contul platilor efectuate in anul curent	20.770.000	28.770.000	20.755		20.755	20.755		
		02				Sume primite in contul platilor efectuate in anii anteriori		157.000	226.445		226.445	226.445		
		03				Prefinantare	3.616.000	3.886.000	5.934.945		5.934.945	5.934.945		
		02				Fondul Social European(FSE)		175.000						
		03				Prefinantare		175.000						
		04				Fondul European Agricol de Dezvoltare Rurala (FEADR)		433.000	45.623		45.623	45.623		
		01				Sume primite in contul platilor efectuate in anul curent		400.000	45.623		45.623	45.623		
		02				Sume primite in contul platilor efectuate in anii anteriori		33.000						



*Scut*




Capi- tol	Sub- capi- tol	Pa- ra- graf	Gru- pa / Titlu	Ar- ti- col	Ali- ne- at	Denumire indicator	Credite de angajament		Credite bugetare		Angajamente bugetare	Angajamente legale	Plati efectuate	Angajamente legale de platit	Cheltuieli efective
							initiale	definitive	initiale	definitive					
A						B	1	2	3	4	5	6	7	8=6-7	9
						transport									41.168
			71	01	03	Mobilier, aparatura birotica si alte active corporale				10.000					
			71	01	30	Alte active fixe (inclusiv reparatii capitale)			48.000	48.000	22.848	22.848	22.848		22.848
6500	02					Partea III-a CHELTUIELI SOCIAL-CULTURALE			140.000	962.000	265.446	265.446	265.446		71.405
6502						INVATAMANT				195.000	190.590	190.590	190.590		1.700
			01			CHELTUIELI CURENTE				175.000	174.190	174.190	174.190		
			58			TITLUL X PROIECTE CU FINANTARE DIN FONDURI EXTERNE NERAMBURSABILE CADRULUI FINANCIAR 2014-2020				175.000	174.190	174.190	174.190		
			58	02		Programe din Fondul Social European (FSE)				175.000	174.190	174.190	174.190		
			58	02	02	Finantarea externa nerambursabila				175.000	174.190	174.190	174.190		
			70			CHELTUIELI DE CAPITAL				20.000	16.400	16.400	16.400		1.700
			71			TITLUL XIII ACTIVE NEFINANCIARE				20.000	16.400	16.400	16.400		1.700
			71	01		Active fixe				20.000	16.400	16.400	16.400		1.700
			71	01	03	Mobilier, aparatura birotica si alte active corporale				20.000	16.400	16.400	16.400		1.700
6702						CULTURA, RECREERE SI RELIGIE			118.000	745.000	74.856	74.856	74.856		69.705
			01			CHELTUIELI CURENTE				634.000					
			58			TITLUL X PROIECTE CU FINANTARE DIN FONDURI EXTERNE NERAMBURSABILE CADRULUI FINANCIAR 2014-2020				634.000					
			58	04		Programe din Fondul European Agricol de Dezvoltare Rurala (FEADR)				634.000					
			58	04	01	Finantarea nationala				237.000					



Capi- tol	Sub- capi- tol	Pa- ra- graf	Gru- pa / Titlu	Ar- ti- col	Ali- ne- at	Denumire indicator	Credite de angajament		Credite bugetare		Angajamente bugetare	Angajamente legale	Plati efectuate	Angajamente legale de platit	Cheltuieli efective
							initiale	definitive	initiale	definitive					
A						B	1	2	3	4	5	6	7	8=6-7	9
						Regionala (FEDR)			28.636.000	38.311.000	548.141	548.141	548.141		175.421
			58	01	01	Finantarea nationala			4.250.000	5.498.000	307.213	307.213	307.213		158.463
			58	01	02	Finantarea externa nerambursabila			24.386.000	32.813.000	240.928	240.928	240.928		16.958
			70			CHELTUIELI DE CAPITAL			12.562.000	12.397.390	6.732.733	6.732.733	6.732.733		8.971.519
			71			TITLUL XIII ACTIVE NEFINANCIARE			12.562.000	12.397.390	6.732.733	6.732.733	6.732.733		8.971.519
			71	01		Active fixe			12.562.000	12.397.390	6.732.733	6.732.733	6.732.733		8.971.519
			71	01	01	Constructii			11.842.000	11.854.570	6.371.048	6.371.048	6.371.048		8.741.174
			71	01	30	Alte active fixe (inclusiv reparatii capitale)			720.000	542.820	361.685	361.685	361.685		230.345
7402						PROTECTIA MEDIULUI				10.000	10.000	10.000	10.000		10.000
			01			CHELTUIELI CURENTE				10.000	10.000	10.000	10.000		10.000
			55			TITLUL VII ALTE TRANSFERURI				10.000	10.000	10.000	10.000		10.000
			55	01		A. Transferuri interne				10.000	10.000	10.000	10.000		10.000
			55	01	42	Transferuri din bugetul local catre asociatiile de dezvoltare intercomuni- tate				10.000	10.000	10.000	10.000		10.000
8000	02					Partea V-a ACTIUNI ECONOMICE			300.000	578.000	198.009	198.009	198.009		58.273
8402						TRANSPORTURI			300.000	578.000	198.009	198.009	198.009		58.273
			01			CHELTUIELI CURENTE				278.000					
			58			TITLUL X PROIECTE CU FINANTARE DIN FONDURI EXTERNE NERAMBURSABILE CADRULUI FINANCIAR 2014-2020				278.000					
			58	04		Programe din Fondul European Agricol de Dezvoltare Rurala (FEADR)				278.000					
			58	04	01	Finantarea nationala				242.000					
			58	04	02	Finantarea externa nerambursabila				36.000					

Capi- tol	Sub- capi- tol	Pa- ra- graf	Gru- pa / Titlu	Ar- ti- col	Ali- ne- at	Denumire indicator	Credite de angajament		Credite bugetare		Angajamente bugetare	Angajamente legale	Plati efectuate	Angajamente legale de platit	Cheltuieli efective
							initiale	definitive	initiale	definitive					
A						B	1	2	3	4	5	6	7	8=6-7	9
			70			CHELTUIELI DE CAPITAL			300.000	300.000	199.009	199.009	199.009		58.273
			71			TITLUL XIII ACTIVE NEFINANCIARE			300.000	300.000	199.009	199.009	199.009		58.273
			71	01		Active fixe			300.000	300.000	199.009	199.009	199.009		58.273
			71	01	01	Constructii			300.000	300.000	199.009	199.009	199.009		58.273
			84			TITLUL XV PLATI EFECTUATE IN ANII PRECEDENTI SI RECUPERATE IN ANUL CURENT					-1.000	-1.000	-1.000		
			85			Titlul XIX PLATI EFECTUATE IN ANII PRECEDENTI SI RECUPERATE IN ANUL CURENT					-1.000	-1.000	-1.000		
			85	01		Plati efectuate in anii precedenti si recuperate in anul curent					-1.000	-1.000	-1.000		
			85	01	02	Plati efectuate in anii precedenti si recuperate in anul curent (SD)					-1.000	-1.000	-1.000		

Conducatorul institutiei


Conducatorul compartimentului  
financiar-contabil



**CONTUL DE EXECUTIE AL IMPRUMUTURILOR INTERNE  
SECTIUNEA DE DEZVOLTARE  
31.12.2020**

Capi- tol	Sub- capi- tol	Pa- ra- graf	Gru- pa / Titlu	Ar- ti- col	Ali- ne- at	Denumire indicator	Credite de angajament		Credite bugetare		Angajamente bugetare	Angajamente legale	Plati efectuate	Angajamente legale de platit	Cheltuieli efective
							initiale	definitive	initiale	definitive					
A						B	1	2	3	4	5	6	7	8=6-7	9
5007						CREDITE INTERNE			2.301.430	2.301.430	1.118.376	1.118.376	1.118.376		
			70			CHELTUIELI DE CAPITAL			2.301.430	2.301.430	1.118.376	1.118.376	1.118.376		
			71			TITLUL XIII ACTIVE NEFINANCIARE			2.301.430	2.301.430	1.118.376	1.118.376	1.118.376		
8407						TRANSPORTURI			2.301.430	2.301.430	1.118.376	1.118.376	1.118.376		
			70			CHELTUIELI DE CAPITAL			2.301.430	2.301.430	1.118.376	1.118.376	1.118.376		
			71			TITLUL XIII ACTIVE NEFINANCIARE			2.301.430	2.301.430	1.118.376	1.118.376	1.118.376		
			71	01		Active fixe			2.301.430	2.301.430	1.118.376	1.118.376	1.118.376		
			71	01	01	Constructii			2.301.430	2.301.430	1.118.376	1.118.376	1.118.376		

Conducatorul institutiei

Conducatorul compartimentului  
financiar-contabil

**CONTUL DE EXECUTIE AL INSTITUTIILOR PUBLICE FINANTATE  
DIN VENITURI PROPRII SI SUBVENTII DIN BUGETUL LOCAL - VENITURI  
SECTIUNEA DE FUNCTIONARE  
31.12.2020**

Pag. 1 -lei-

Capi- tol	Sub- capi- tol	Pa- ra- graf	Gru- pa / Titlu	Ar- ti- col	Ali- ne- at	Denumire indicator	Prevederi bugetare initiale	Prevederi bugetare definitive	Drepturi constatate			Incasari realizate	Stingeri pe alte cai decat incasari	Drepturi constatate de incasat
									Total, din care:	din anii precedenti	din anul curent			
A						B	1	2	3=4+5	4	5	6	7	8=3-6-7
0001	10					TOTAL VENITURI-VENITURI PROPRII,SUBVENTII	2.362.000	2.362.000	2.423.867	87.791	2.336.076	2.423.867		
0002						I. VENITURI CURENTE	812.000	812.000	895.867	87.791	808.076	895.867		
2900						C. VENITURI NEFISCALE	812.000	812.000	895.867	87.791	808.076	895.867		
3000						C1. VENITURI DIN PROPRIETATE	218.000	218.000	410.248		410.248	410.248		
3010						VENITURI DIN PROPRIETATE	218.000	218.000	410.248		410.248	410.248		
	05					Venituri din concesiuni si inchirieri	13.000	13.000	6.795		6.795	6.795		
		30				Alte venituri din concesiuni si inchirieri de catre institutiile publice	13.000	13.000	6.795		6.795	6.795		
	50					Alte venituri din proprietate	205.000	205.000	403.453		403.453	403.453		
3300	10					C2. VANZARI DE BUNURI SI SERVICII	594.000	594.000	485.619	87.791	397.828	485.619		
3310						VENITURI DIN PRESTARI DE SERVICII SI ALTE ACTIVITATI	674.000	674.000	486.658	87.791	398.867	486.658		
	08					Venituri din prestari de servicii	180.000	180.000	101.934	87.791	14.143	101.934		
	13					Contributia de intretinere a persoanelor asistate	344.000	344.000	330.000		330.000	330.000		
	14					Contributia elevilor si studentilor pentru internate, camine si cantine	150.000	150.000	54.724		54.724	54.724		
3610						DIVERSE VENITURI	50.000	50.000	1.711		1.711	1.711		
	50					Alte venituri	50.000	50.000	1.711		1.711	1.711		
3710						TRANSFERURI VOLUNTARE, ALTELE DECAT SUBVENTIILE	-130.000	-130.000	-2.750		-2.750	-2.750		
	03					Varsaminte din sectiunea de functionare pentru finantarea sectiunii de dezvoltare a bugetului local	-130.000	-130.000	-2.750		-2.750	-2.750		
4100	10					IV. SUBVENTII	1.550.000	1.550.000	1.528.000		1.528.000	1.528.000		

Capi- tol	Sub- capi- tol	Pa- ra- graf	Gru- pa / Titlu	Ar- ti- col	Ali- ne- at	Denumire indicator	Prevederi bugetare initiale	Prevederi bugetare definitive	Drepturi constatate			Incasari realizate	Stingeri pe alte cai decat incasari	Drepturi constatate de incasat
									Total, din care:	din anii precedenti	din anul curent			
A						B	1	2	3=4+5	4	5	6	7	8=3-6-7
4310						SUBVENTII DE LA ALTE ADMINISTRATII	1.550.000	1.550.000	1.528.000		1.528.000	1.528.000		
	09					Subventii pentru institutii publice	1.550.000	1.550.000	1.528.000		1.528.000	1.528.000		

**DETALIEREA CHELTUIELILOR  
INSTITUTII PUBLICE FINANTATE DIN VENITURI PROPRII  
SI SUBVENTII DIN BUGETUL LOCAL  
SECTIUNEA DE FUNCTIONARE  
31.12.2020**


Capi- tol	Sub- capi- tol	Pa- ra- graf	Gru- pa / Titlu	Ar- ti- col	Ali- ne- at	Denumire indicator	Credite de angajament		Credite bugetare		Angajamente bugetare	Angajamente legale	Plati efectuate	Angajamente legale de platit	Cheltuieli efective
							initiale	definitive	initiale	definitive					
A						B	1	2	3	4	5	6	7	8=6-7	9
5010						TOTAL CHELTUIELI DIN VENITURI PROPRII									
						SI SUBVENTII			2.790.000	2.790.000	2.245.926	2.245.926	2.245.926		2.230.613
		01				CHELTUIELI CURENTE			2.790.000	2.790.000	2.245.926	2.245.926	2.245.926		2.230.613
		10				TITLUL I CHELTUIELI DE PERSONAL			1.870.000	1.870.000	1.709.396	1.709.396	1.709.396		1.689.625
		20				TITLUL II BUNURI SI SERVICII			920.000	920.000	536.530	536.530	536.530		540.988
6510						INVATAMANT			225.000	225.000	46.458	46.458	46.458		52.965
		01				CHELTUIELI CURENTE			225.000	225.000	46.458	46.458	46.458		52.965
		20				TITLUL II BUNURI SI SERVICII			225.000	225.000	46.458	46.458	46.458		52.965
		20	03			Hrana			150.000	150.000	46.458	46.458	46.458		52.965
		20	03	01		Hrana pentru oameni			150.000	150.000	46.458	46.458	46.458		52.965
		20	05			Bunuri de natura obiectelor de inventar			10.000	10.000					
		20	05	30		Alte obiecte de inventar			10.000	10.000					
		20	06			Deplasari, detasari, transferari			10.000	10.000					
		20	06	01		Deplasari interne, detasari, transferari			10.000	10.000					
		20	30			Alte cheltuieli			55.000	55.000					
		20	30	30		Alte cheltuieli cu bunuri si servicii			55.000	55.000					
6610						SANATATE			700.000	700.000	684.135	684.135	684.135		687.681
		01				CHELTUIELI CURENTE			700.000	700.000	684.135	684.135	684.135		687.681
		10				TITLUL I CHELTUIELI DE PERSONAL			670.000	670.000	658.511	658.511	658.511		662.057
		10	01			Cheltuieli salariale in bani			644.850	644.850	634.353	634.353	634.353		648.030
		10	01	01		Salarii de baza			522.850	522.850	519.675	519.675	519.675		532.735
		10	01	06		Alte sporuri			96.000	96.000	89.415	89.415	89.415		89.750
		10	01	17		Indemnizatii de hrana			26.000	26.000	25.263	25.263	25.263		25.545
		10	02			Cheltuieli salariale in natura			10.150	10.150	10.150	10.150	10.150		
		10	02	06		Vouchere de vacanta			10.150	10.150	10.150	10.150	10.150		
		10	03			Contributii			15.000	15.000	14.008	14.008	14.008		14.027

Capi- tol	Sub- capi- tol	Pa- ra- graf	Gru- pa / Titlu	Ar- ti- col	Ali- ne- at	Denumire indicator	Credite de angajament		Credite bugetare		Angajamente bugetare	Angajamente legale	Plati efectuate	Angajamente legale de platit	Cheltuieli efective
							initiale	definitive	initiale	definitive					
A						B	1	2	3	4	5	6	7	8=6-7	9
6810			10	03	07	Contributia asiguratorie pentru munca			15.000	15.000	14.008	14.008	14.008		14.027
			20			TITLUL II BUNURI SI SERVICII			30.000	30.000	25.624	25.624	25.624		25.624
			20	04		Medicamente si materiale sanitare			30.000	30.000	25.624	25.624	25.624		25.624
			20	04	01	Medicamente			26.000	26.000	23.827	23.827	23.827		23.827
			20	04	04	Dezinfectanti			4.000	4.000	1.797	1.797	1.797		1.797
						ASIGURARI SI ASISTENTA SOCIALA			1.480.000	1.480.000	1.223.325	1.223.325	1.223.325		1.198.752
				01		CHELTUIELI CURENTE			1.480.000	1.480.000	1.223.325	1.223.325	1.223.325		1.198.752
				10		TITLUL I CHELTUIELI DE PERSONAL			1.000.000	1.000.000	871.014	871.014	871.014		846.741
				10	01	Cheltuieli salariale in bani			953.000	953.000	829.669	829.669	829.669		828.101
				10	01	01 Salarii de baza			748.000	748.000	657.628	657.628	657.628		654.871
				10	01	06 Alte sporuri			140.000	140.000	114.902	114.902	114.902		115.483
				10	01	17 Indemnizatii de hrana			65.000	65.000	57.139	57.139	57.139		57.747
				10	02	Cheltuieli salariale in natura			27.000	27.000	22.958	22.958	22.958		
				10	02	06 Vouchere de vacanta			27.000	27.000	22.958	22.958	22.958		
				10	03	Contributii			20.000	20.000	18.387	18.387	18.387		18.640
				10	03	07 Contributia asiguratorie pentru munca			20.000	20.000	18.387	18.387	18.387		18.640
				20		TITLUL II BUNURI SI SERVICII			480.000	480.000	352.311	352.311	352.311		352.011
				20	01	Bunuri si servicii			210.000	210.000	133.652	133.652	133.652		133.652
				20	01	01 Furnituri de birou			4.000	4.000					
				20	01	02 Materiale pentru curatenie			15.000	15.000	6.272	6.272	6.272		6.272
				20	01	03 Incalzit, iluminat si forta motrica			60.000	60.000	43.538	43.538	43.538		43.538
				20	01	04 Apa, canal si salubritate			26.000	26.000	19.426	19.426	19.426		19.426
				20	01	08 Posta, telecomunicatii, radio, tv, internet			5.000	5.000	2.380	2.380	2.380		2.380
				20	01	09 Materiale si prestari de servicii cu caracter functional			80.000	80.000	62.036	62.036	62.036		62.036

Capi- tol	Sub- capi- tol	Pa- ra- graf	Gru- pa / Titlu	Ar- ti- col	Ali- ne- at	Denumire indicator	Credite de angajament		Credite bugetare		Angajamente bugetare	Angajamente legale	Plati efectuate	Angajamente legale de platit	Cheltuieli efective
							initiale	definitive	initiale	definitive					
A						B	1	2	3	4	5	6	7	8=6-7	9
			20	01	30	Alte bunuri si servicii pentru intretinere si functionare			20.000	20.000					
			20	03		Hrana			250.000	250.000	214.434	214.434	214.434		214.434
			20	03	01	Hrana pentru oameni			250.000	250.000	214.434	214.434	214.434		214.434
			20	05		Bunuri de natura obiectelor de inventar			14.000	14.000	300	300	300		
			20	05	30	Alte obiecte de inventar			14.000	14.000	300	300	300		
			20	06		Deplasari, detasari, transferari			6.000	6.000	3.925	3.925	3.925		3.925
			20	06	01	Deplasari interne, detasari, transferari			6.000	6.000	3.925	3.925	3.925		3.925
8010						ACTIUNI GENERALE ECONOMICE, SI DE MUNCA			280.000	280.000	214.335	214.335	214.335		213.542
			01			CHELTUIELI CURENTE			280.000	280.000	214.335	214.335	214.335		213.542
			10			TITLUL I CHELTUIELI DE PERSONAL			200.000	200.000	179.871	179.871	179.871		180.827
			10	01		Cheltuieli salariale in bani			191.600	191.600	175.923	175.923	175.923		176.858
			10	01	01	Salarii de baza			180.600	180.600	165.606	165.606	165.606		166.541
			10	01	17	Indemnizatii de hrana			11.000	11.000	10.317	10.317	10.317		10.317
			10	02		Cheltuieli salariale in natura			4.400	4.400					
			10	02	06	Vouchere de vacanta			4.400	4.400					
			10	03		Contributii			4.000	4.000	3.948	3.948	3.948		3.969
			10	03	07	Contributia asiguratorie pentru munca			4.000	4.000	3.948	3.948	3.948		3.969
			20			TITLUL II BUNURI SI SERVICII			80.000	80.000	34.464	34.464	34.464		32.715
			20	01		Bunuri si servicii			59.000	59.000	32.715	32.715	32.715		32.715
			20	01	06	Piese de schimb			14.000	14.000	12.493	12.493	12.493		12.493
			20	01	09	Materiale si prestari de servicii cu caracter functional			15.000	15.000	6.044	6.044	6.044		6.044
			20	01	30	Alte bunuri si servicii pentru intretinere si functionare			30.000	30.000	14.178	14.178	14.178		14.178

Capi- tol	Sub- capi- tol	Pa- ra- graf	Gru- pa / Titlu	Ar- ti- col	Ali- ne- at	Denumire indicator	Credite de angajament		Credite bugetare		Angajamente bugetare	Angajamente legale	Plati efectuate	Angajamente legale de platit	Cheltuieli efective
							initiale	definitive	initiale	definitive					
A						B	1	2	3	4	5	6	7	8=6-7	9
			20	05		Bunuri de natura obiectelor de inventar			21.000	21.000	1.749	1.749	1.749		
			20	05	01	Uniforme si echipament			15.000	15.000					
			20	05	30	Alte obiecte de inventar			6.000	6.000	1.749	1.749	1.749		
8310						AGRICULTURA, SILVICULTURA, SI VANATOARE			105.000	105.000	77.673	77.673	77.673		77.673
			01			CHELTUIELI CURENTE			105.000	105.000	77.673	77.673	77.673		77.673
			20			TITLUL II BUNURI SI SERVICII			105.000	105.000	77.673	77.673	77.673		77.673
			20	01		Bunuri si servicii			95.000	95.000	77.673	77.673	77.673		77.673
			20	01	05	Carburanti si lubrifianti			15.000	15.000					
			20	01	06	Piese de schimb			20.000	20.000	18.484	18.484	18.484		18.484
			20	01	09	Materiale si prestari de servicii cu caracter functional			20.000	20.000	19.433	19.433	19.433		19.433
			20	01	30	Alte bunuri si servicii pentru intretinere si functionare			40.000	40.000	39.756	39.756	39.756		39.756
			20	05		Bunuri de natura obiectelor de inventar			10.000	10.000					
			20	05	01	Uniforme si echipament			5.000	5.000					
			20	05	30	Alte obiecte de inventar			5.000	5.000					
9910	96					excedent/deficit sect funct			-428.000	-428.000			177.941		


Conducatorul institutiei

Conducatorul compartimentului  
financiar-contabil

CONTUL DE EXECUTIE AL INSTITUTIILOR PUBLICE FINANTATE  
DIN VENITURI PROPRII SI SUBVENTII DIN BUGETUL LOCAL - VENITURI  
SECTIUNEA DE DEZVOLTARE  
31.12.2020

Pag. 1 -lei-

Capi- tol	Sub- capi- tol	Pa- ra- graf	Gru- pa / Titlu	Ar- ti- col	Ali- ne- at	Denumire indicator	Prevederi bugetare initiale	Prevederi bugetare definitive	Drepturi constatate			Incasari realizate	Stingeri pe alte cai decat incasari	Drepturi constatate de incasat
									Total, din care:	din anii precedenti	din anul curent			
A						B	1	2	3=4+5	4	5	6	7	8=3-6-7
0001	10					TOTAL VENITURI-VENITURI PROPRII,SUBVENTII	130.000	130.000	2.750		2.750	2.750		
0002						I. VENITURI CURENTE	130.000	130.000	2.750		2.750	2.750		
2900						C. VENITURI NEFISCALE	130.000	130.000	2.750		2.750	2.750		
3300						C2. VANZARI DE BUNURI SI SERVICII	130.000	130.000	2.750		2.750	2.750		
3710						TRANSFERURI VOLUNTARE, ALTELE DECAT SUBVENTIILE	130.000	130.000	2.750		2.750	2.750		
	04					Varsaminte din sectiunea de functionare	130.000	130.000	2.750		2.750	2.750		




*Dez*



**DETALIEREA CHELTUIELILOR  
INSTITUTII PUBLICE FINANTATE DIN VENITURI PROPRII  
SI SUBVENTII DIN BUGETUL LOCAL  
SECTIUNEA DE DEZVOLTARE  
31.12.2020**

Capi- tol	Sub- capi- tol	Pa- ra- graf	Gru- pa / Titlu	Ar- ti- col	Ali- ne- at	Denumire indicator	Credite de angajament		Credite bugetare		Angajamente bugetare	Angajamente legale	Plati efectuate	Angajamente legale de platit	Cheltuieli efective
							initiale	definitive	initiale	definitive					
A						B	1	2	3	4	5	6	7	8=6-7	9
5010						TOTAL CHELTUIELI DIN VENITURI PROPRII SI SUBVENTII			130.000	130.000	2.750	2.750	2.750		
		70				CHELTUIELI DE CAPITAL			130.000	130.000	2.750	2.750	2.750		
		71				TITLUL XIII ACTIVE NEFINANCIARE			130.000	130.000	2.750	2.750	2.750		
8010						ACTIUNI GENERALE ECONOMICE, SI DE MUNCA			30.000	30.000					
		70				CHELTUIELI DE CAPITAL			30.000	30.000					
		71				TITLUL XIII ACTIVE NEFINANCIARE			30.000	30.000					
		71	01			Active fixe			30.000	30.000					
		71	01	02		Masini, echipamente si mijloace de transport			10.000	10.000					
		71	01	30		Alte active fixe (inclusiv reparatii capitale)			20.000	20.000					
8310						AGRICULTURA, SILVICULTURA, SI VANATOARE			100.000	100.000	2.750	2.750	2.750		
		70				CHELTUIELI DE CAPITAL			100.000	100.000	2.750	2.750	2.750		
		71				TITLUL XIII ACTIVE NEFINANCIARE			100.000	100.000	2.750	2.750	2.750		
		71	01			Active fixe			100.000	100.000	2.750	2.750	2.750		
		71	01	02		Masini, echipamente si mijloace de transport			50.000	50.000	2.750	2.750	2.750		
		71	01	30		Alte active fixe (inclusiv reparatii capitale)			50.000	50.000					

Conducatorul institutiei

Conducatorul compartimentului  
financiar-contabil

**BALANTA DE VERIFICARE SINTETICA**  
**pe luna 12, anul 2020**

Pagina 1

ORASUL VALEA LUI MIHAI,CENTRUL DE ASISTENTA MEDICO-SOCIALA,Colegiul Agricol - Local,Colegiul Agricol - Autofinantate,Zelk Zoltan - Local,Zelk Zoltan - Autofinantate

Cont	Denumire	Sold la început de an		Rulaj luna curenta		Total rulaje		Total sume		Sold final	
		Debit	Credit	Debit	Credit	Debit	Credit	Debit	Credit	Debit	Credit
CLASA 1		59.254.111,89	202.967.656,06	10.250.425,75	18.481.593,66	86.975.785,82	102.705.075,98	146.229.897,71	305.672.732,04	3.751.778,95	163.194.613,28
100.00.00	Fondul activelor fixe necorporale	0,00	0,00	0,00	- 22.848,00	0,00	0,00	0,00	0,00	0,00	0,00
103.00.00	Fondul bunurilor care alcatuiesc domeniul public al unitatilor administrativ-teritoriale	0,00	89.452.974,65	0,00	1.246.472,51	420,00	1.388.484,91	420,00	90.841.459,56	0,00	90.841.039,56
104.01.01	Fondul bunurilor care alcatuiesc domeniul privat al unitatilor administrativ-teritoriale	0,00	35.835.730,06	0,00	1.928.440,31	6.816,00	1.969.410,94	6.816,00	37.805.141,00	0,00	37.798.325,00
105.01.00	Rezerve din reevaluarea terenurilor si amenajarilor la terenuri	0,00	7.583.742,83	- 1.471.901,67	- 41.181,54	- 1.471.901,67	- 41.181,54	- 1.471.901,67	7.542.561,29	0,00	9.014.462,96
105.02.00	Rezerve din reevaluarea constructiilor	0,00	7.952.615,79	0,00	847.432,06	0,00	847.432,06	0,00	8.800.047,85	0,00	8.800.047,85
105.04.00	Rezerve din reevaluarea mobilierului, aparaturii birotice, echipamentelor de protectie a valorilor umane si materiale si a altor active fixe corporale	0,00	1.563,49	0,00	0,00	0,00	0,00	0,00	1.563,49	0,00	1.563,49
117.00.00	Rezultatul reportat	0,00	60.501.402,69	5.086.519,60	0,00	69.020.088,90	4.766.907,26	69.020.088,90	65.268.309,95	3.751.778,95	0,00
121.00.00	Rezultatul patrimonial	59.186.142,04	0,00	6.519.810,19	14.523.278,32	18.659.063,50	92.354.566,61	77.845.205,54	92.354.566,61	0,00	14.509.361,07
162.02.00	Imprumuturi interne si externe contractate de autoritatile administratiei publice locale cu termen de rambursare in exercitiile viitoare	0,00	1.420.540,75	92.027,46	0,00	617.110,25	1.118.376,16	617.110,25	2.538.916,91	0,00	1.921.806,66
168.02.00	Dobanzi aferente imprumuturilor interne si externe contractate de autoritatile administratiei publice locale	0,00	151.115,95	23.970,17	0,00	144.188,84	301.079,58	144.188,84	452.195,53	0,00	308.006,69
CLASA 2		139.248.740,09	3.707.430,55	84.631.192,01	82.867.202,73	91.856.685,05	83.206.850,62	231.105.425,14	86.914.281,17	148.573.720,36	4.382.576,39
203.00.00	Cheltuieli de dezvoltare	142.918,20	0,00	0,00	0,00	0,00	0,00	142.918,20	0,00	142.918,20	0,00
205.00.00	Concesiuni, brevete, licente, marci comerciale, drepturi si active similare	3.400,00	0,00	0,00	0,00	0,00	0,00	3.400,00	0,00	3.400,00	0,00
208.01.00	Programe informatice	102.200,00	0,00	0,00	0,00	22.848,00	1.400,00	125.048,00	1.400,00	123.648,00	0,00

**BALANTA DE VERIFICARE SINTETICA**  
**pe luna 12, anul 2020**

Pagina 2

ORASUL VALEA LUI MIHAI,CENTRUL DE ASISTENTA MEDICO-SOCIALA,Colegiul Agricol - Local,Colegiul Agricol - Autofinantate,Zelk Zoltan - Local,Zelk Zoltan - Autofinantate

Cont	Denumire	Sold la început de an		Rulaj luna curenta		Total rulaje		Total sume		Sold final	
		Debit	Credit	Debit	Credit	Debit	Credit	Debit	Credit	Debit	Credit
208.02.00	Alte active fixe necorporale	3.044.401,39	0,00	0,00	0,00	493.832,25	0,00	3.538.233,64	0,00	3.538.233,64	0,00
211.01.00	Terenuri	8.730.022,25	0,00	6.168,00	0,00	6.168,00	0,00	8.736.190,25	0,00	8.736.190,25	0,00
211.02.00	Amenajari la terenuri	574.960,00	0,00	0,00	0,00	0,00	0,00	574.960,00	0,00	574.960,00	0,00
212.01.01	Constructii - Drumuri publice	0,00	0,00	1.303.822,45	0,00	1.303.822,45	0,00	1.303.822,45	0,00	1.303.822,45	0,00
212.09.01	Constructii	119.575.130,73	0,00	78.927.479,39	68.628.494,83	79.811.329,55	68.634.032,54	199.386.460,28	68.634.032,54	130.752.427,74	0,00
213.01.00	Echipeamente tehnologice (masini, utilaje si instalatii de lucru)	1.086.209,14	0,00	159.189,61	0,00	161.939,61	1.700,00	1.248.148,75	1.700,00	1.246.448,75	0,00
213.02.00	Aparate si instalatii de masurare, control si reglare	127.446,26	0,00	0,00	0,00	0,00	0,00	127.446,26	0,00	127.446,26	0,00
213.03.00	Mijloace de transport	975.329,76	0,00	0,00	0,00	0,00	0,00	975.329,76	0,00	975.329,76	0,00
213.04.00	Animale si plantatii	500,00	0,00	15.000,00	0,00	15.000,00	0,00	15.500,00	0,00	15.500,00	0,00
214.00.00	Mobilier, aparatura birotica, echipamente de protectie a valorilor umane si materiale si alte active fixe corporale	499.928,00	0,00	7.732,69	0,00	24.132,69	0,00	524.060,69	0,00	524.060,69	0,00
231.00.00	Active fixe corporale in curs de executie	4.171.294,36	0,00	4.211.799,87	13.587.281,54	10.012.462,50	13.893.172,24	14.183.756,86	13.893.172,24	290.584,62	0,00
260.02.00	Titluri de participare necotate	204.000,00	0,00	0,00	0,00	0,00	0,00	204.000,00	0,00	204.000,00	0,00
260.03.00	Alte participatii	11.000,00	0,00	0,00	0,00	0,00	0,00	11.000,00	0,00	11.000,00	0,00
267.02.08	Alte creante imobilizate (pentru sumele ce urmeaza a fi incasate in cursul exercitiilor viitoare)	0,00	0,00	0,00	0,00	3.750,00	0,00	3.750,00	0,00	3.750,00	0,00
280.03.00	Amortizarea cheltuielilor de dezvoltare	0,00	28.560,00	0,00	0,00	0,00	0,00	0,00	28.560,00	0,00	28.560,00
280.05.00	Amortizarea concesiunilor, brevetelor, licentelor, marcilor comerciale, drepturilor si activelor similare	0,00	3.400,00	0,00	0,00	0,00	0,00	0,00	3.400,00	0,00	3.400,00
280.08.01	Amortizarea programelor informatice	0,00	102.197,00	0,00	0,00	1.400,00	0,00	1.400,00	102.197,00	0,00	100.797,00
280.08.09	Amortizarea altor active fixe necorporale	0,00	210.191,15	0,00	0,00	0,00	0,00	0,00	210.191,15	0,00	210.191,15
281.02.01	Amortizarea constructiilor -	0,00	1.303.822,45	0,00	0,00	0,00	0,00	0,00	1.303.822,45	0,00	1.303.822,45

**BALANTA DE VERIFICARE SINTETICA**  
**pe luna 12, anul 2020**

Pagina 3

ORASUL VALEA LUI MIHAJ,CENTRUL DE ASISTENTA MEDICO-SOCIALA,Colegiul Agricol - Local,Colegiul Agricol - Autofinantate,Zelk  
Zoltan - Local,Zelk Zoltan - Autofinantate

Cont	Denumire	Sold la început de an		Rulaj luna curenta		Total rulaje		Total sume		Sold final	
		Debit	Credit	Debit	Credit	Debit	Credit	Debit	Credit	Debit	Credit
	drumuri publice										
281.02.08	Amortizarea constructiilor - alte active fixe încadrate în grupa constructii	0,00	860.331,57	0,00	609.699,29	0,00	633.677,63	0,00	1,494,009.20	0,00	1,494,009.20
281.03.01	Amortizarea echipamentelor tehnologice (masini, utilaje si instalatii de lucru)	0,00	129.981,37	0,00	0,00	0,00	0,00	0,00	129,981.37	0,00	129,981.37
281.03.02	Amortizarea aparatelor si instalatiilor de masurare, control si reglare	0,00	65.312,61	0,00	23.049,41	0,00	23.049,41	0,00	88,362.02	0,00	88,362.02
281.03.03	Amortizarea mijloacelor de transport	0,00	528.093,73	0,00	18.118,92	0,00	18.118,92	0,00	546,212.65	0,00	546,212.65
281.03.04	Amortizarea animalelor si plantatiilor	0,00	500,00	0,00	0,00	0,00	0,00	0,00	500.00	0,00	500.00
281.04.00	Amortizarea mobilierului, aparaturii birotice, echipamentelor de protectie a valorilor umane si materiale si altor active corporale	0,00	475.040,67	0,00	558,74	0,00	1.699,88	0,00	476,740.55	0,00	476,740.55
CLASA 3		2.855.028,66	0,00	414.562,25	340.247,27	1.668.286,75	1.525.055,18	4.723.315,41	1,525,055.18	3,198,260.23	0,00
302.01.00	Materiale auxiliare	18.540,89	0,00	23.693,14	23.141,69	103.438,62	107.163,50	121.979,51	107,163.50	14,816.01	0,00
302.02.00	Combustibili	0,00	0,00	1.073,91	1.073,91	126.866,47	126.866,47	126.866,47	126,866.47	0,00	0,00
302.04.00	Piese de schimb	0,00	0,00	25.253,47	25.253,47	103.496,43	103.496,43	103.496,43	103,496.43	0,00	0,00
302.07.00	Hrana	10.083,90	0,00	27.137,37	27.400,77	288.895,41	295.402,00	298.979,31	295,402.00	3,577.31	0,00
302.08.00	Alte materiale consumabile	354.750,41	0,00	130.791,27	130.791,27	540.616,23	505.154,56	895.366,64	505,154.56	390,212.08	0,00
302.09.00	Medicamente si medicamente sanitare	0,00	0,00	1.985,91	1.985,91	23.827,30	23.827,30	23.827,30	23,827.30	0,00	0,00
303.01.00	Materiale de natura obiectelor de inventar in magazine	0,00	0,00	101.063,59	101.063,59	303.200,62	303.200,62	303.200,62	303,200.62	0,00	0,00
303.02.00	Materiale de natura obiectelor de inventar in folosinta	2.471.653,46	0,00	103.563,59	29.536,66	377.945,67	59.944,30	2.849.599,13	59,944.30	2,789,654.83	0,00
CLASA 4		6.297.701,46	2.240.038,18	6.253.747,37	7.272.671,94	43.506.830,58	42.412.732,13	49.804.532,04	44,652,770.31	6,211,241.63	1,059,479.90
401.01.00	Furnizori sub 1 an	0,00	4.855,48	1.282.833,41	1.244.307,04	6.179.099,78	6.174.245,15	6.179.099,78	6,179,100.63	0,00	0.85
404.01.00	Furnizori de active fixe sub 1 an	0,00	0,00	2.235.058,03	2.235.058,03	9.322.243,69	9.322.243,69	9.322.243,69	9,322,243.69	0,00	0,00

**BALANTA DE VERIFICARE SINTETICA**  
pe luna 12, anul 2020

Pagina 4

ORASUL VALEA LUI MIHAJ,CENTRUL DE ASISTENTA MEDICO-SOCIALA,Colegiul Agricol - Local,Colegiul Agricol - Autofinantate,Zelk Zoltan - Local,Zelk Zoltan - Autofinantate

Cont	Denumire	Sold la început de an		Rulaj luna curenta		Total rulaje		Total sume		Sold final	
		Debit	Credit	Debit	Credit	Debit	Credit	Debit	Credit	Debit	Credit
411.01.01	Clienți cu termen sub 1 an	1.237.466,20	0,00	74.618,37	100.106,02	939.754,24	831.535,73	2.177.220,44	831.535,73	1.345.684,71	0,00
421.00.00	Personal - salarii datorate	0,00	445.968,00	875.347,00	873.245,00	9.448.314,00	9.485.697,00	9.448.314,00	9.931.665,00	0,00	483.351,00
427.01.00	Retineri din salarii datorate terților	0,00	2.404,00	2.172,00	1.299,00	28.526,00	27.591,00	28.526,00	29.995,00	0,00	1.469,00
428.01.01	Alte datorii în legatură cu personalul sub 1 an	0,00	0,00	2.723,00	2.723,00	54.099,00	54.099,00	54.099,00	54.099,00	0,00	0,00
429.00.00	Bursieri și doctoranzi	0,00	0,00	8.630,00	8.630,00	35.583,00	35.583,00	35.583,00	35.583,00	0,00	0,00
431.02.00	Contribuțiile asiguraților pentru asigurări sociale	0,00	170.312,00	185.095,00	185.908,00	2.206.188,00	2.221.784,00	2.206.188,00	2.392.096,00	0,00	185.908,00
431.04.00	Contribuțiile asiguraților pentru asigurări sociale de sănătate	0,00	67.841,00	70.022,00	74.059,00	871.736,00	877.954,00	871.736,00	945.795,00	0,00	74.059,00
431.06.00	Contribuția asiguratorie pentru muncă	0,00	15.274,00	16.554,00	16.718,00	195.702,00	197.146,00	195.702,00	212.420,00	0,00	16.718,00
438.00.00.01	Alte datorii sociale	0,00	0,00	11.315,00	11.315,00	36.003,00	36.003,00	36.003,00	36.003,00	0,00	0,00
444.00.00	Impozit pe venitul din salarii și din alte drepturi	0,00	41.451,00	46.454,00	46.272,00	556.355,00	561.176,00	556.355,00	602.627,00	0,00	46.272,00
448.01.00	Alte datorii față de buget	0,00	0,00	0,00	0,00	36.324,53	36.324,53	36.324,53	36.324,53	0,00	0,00
458.03.01	Sume de primit de la Autoritățile de Certificare/ Autoritățile de Management/Agentiile de Plati - FONDURI EXTERNE NERAMBURSABILE POSTADERARE	0,00	0,00	38.958,15	54.458,63	6.289.404,08	6.183.374,08	6.289.404,08	6.183.374,08	106.030,00	0,00
458.05.01	Avansuri primite de la Autoritățile de Certificare/ Autoritățile de Management/Agentiile de Plati - FONDURI EXTERNE NERAMBURSABILE POSTADERARE	0,00	300.000,00	0,00	0,00	193.970,00	0,00	193.970,00	300.000,00	0,00	106.030,00
461.01.01	Debitori sub 1 an - creanțe comerciale	- 9.446,33	0,00	20.735,18	29.864,50	218.874,73	213.432,23	209.428,40	213.432,23	- 4.003,83	0,00
461.01.03	Debitori sub 1 an - creanțe din operațiuni cu FEN	0,00	0,00	0,00	0,00	20.754,79	20.754,79	20.754,79	20.754,79	0,00	0,00
461.02.09	Debitori peste 1 an - alte creanțe necurente	0,00	0,00	0,00	0,00	22.230,00	3.750,00	22.230,00	3.750,00	18.480,00	0,00

**BALANTA DE VERIFICARE SINTETICA**  
pe luna 12, anul 2020

Pagina 5

ORASUL VALEA LUI MIHAI,CENTRUL DE ASISTENTA MEDICO-SOCIALA,Colegiul Agricol - Local,Colegiul Agricol - Autofinantate,Zelk Zoltan - Local,Zelk Zoltan - Autofinantate

Cont	Denumire	Sold la început de an		Rulaj luna curenta		Total rulaje		Total sume		Sold final	
		Debit	Credit	Debit	Credit	Debit	Credit	Debit	Credit	Debit	Credit
462.01.01.01	Creditori sub 1 an - datorii comerciale	0,00	113,04	0,00	0,00	0,00	0,00	0,00	113,04	0,00	113,04
462.01.09	Creditori sub 1 an - alte datorii curente	0,00	5.067,12	0,00	0,00	2.183,00	2.102,00	2.183,00	7.169,12	0,00	4.986,12
462.02.09	Creditori peste 1 an - alte datorii necurente	0,00	122.672,74	38.023,78	31.238,78	179.306,78	197.206,93	179.306,78	319.879,67	0,00	140.572,89
464.00.00	Creante ale bugetului local	3.813.515,21	0,00	147.122,69	188.727,81	3.160.134,58	2.577.576,36	6.973.649,79	2.577.576,36	4.396.073,43	0,00
468.01.07	Sume acordate din excedentul anului precedent pentru acoperirea golurilor temporare de casa si pentru finantarea cheltuielilor sectiunii de dezvoltare	0,00	0,00	0,00	660.480,08	660.480,08	660.480,08	660.480,08	660.480,08	0,00	0,00
468.01.09	Alte împrumuturi acordate pe termen scurt	0,00	0,00	0,00	286.206,12	286.206,12	286.206,12	286.206,12	286.206,12	0,00	0,00
471.00.00	Cheltuieli înregistrate în avans	151.115,95	0,00	0,00	23.970,17	301.079,58	144.188,84	452.195,53	144.188,84	308.006,69	0,00
481.01.02	Decontari privind operatiuni financiare - activitatea de investitii	40.970,63	0,00	0,00	0,00	0,00	0,00	40.970,63	0,00	40.970,63	0,00
481.09.00	Alte decontari	0,00	0,00	1.198.085,76	1.198.085,76	2.262.278,60	2.262.278,60	2.262.278,60	2.262.278,60	0,00	0,00
CLASA 5		1.259.542,69	0,00	50.942.697,39	72.896.399,05	88.785.359,89	83.143.234,18	90.044.902,58	83.143.234,18	6.901.668,40	0,00
512.01.01.01	Conturi la trezorerii în lei - închidere	0,00	0,00	70.708,00	70.708,00	856.804,00	856.804,00	856.804,00	856.804,00	0,00	0,00
512.01.02	Conturi la institutii de credit în lei	0,00	0,00	37.491,61	92.780,59	389.049,47	389.049,47	389.049,47	389.049,47	0,00	0,00
512.01.02.01	Conturi la institutii de credit în lei	85.186,60	0,00	69.601,31	0,00	69.601,31	85.186,60	154.787,91	85.186,60	69.601,31	0,00
512.04.02	Conturi la institutii de credit în valuta	0,00	0,00	0,00	0,00	45,47	45,47	45,47	45,47	0,00	0,00
516.01.01.01	Disponibil în lei din împrumuturi interne si externe contractate de autoritatile administratiei	0,00	0,00	0,00	1.118.376,16	1.118.376,16	1.118.376,16	1.118.376,16	1.118.376,16	0,00	0,00
519.01.07	Sume primite din excedentul anului precedent pentru acoperirea golurilor temporare de casa si pentru finantarea cheltuielilor sectiunii de dezvoltare	0,00	0,00	660.480,08	0,00	660.480,08	660.480,08	660.480,08	660.480,08	0,00	0,00

**BALANTA DE VERIFICARE SINTETICA**  
**pe luna 12, anul 2020**

Pagina 6

ORASUL VALEA LUI MIHAI,CENTRUL DE ASISTENTA MEDICO-SOCIALA,Colegiul Agricol - Local,Colegiul Agricol - Autofinantate,Zelk Zoltan - Local,Zelk Zoltan - Autofinantate

Cont	Denumire	Sold la început de an		Rulaj luna curenta		Total rulaje		Total sume		Sold final	
		Debit	Credit	Debit	Credit	Debit	Credit	Debit	Credit	Debit	Credit
519.01.90	Alte împrumuturi pe termen scurt	0,00	0,00	286.206,12	0,00	286.206,12	286.206,12	286.206,12	286.206,12	0,00	0,00
521.01.00	Disponibil al bugetului local	0,00	0,00	4.199.667,63	30.316.375,49	30.316.375,49	30.316.375,49	30.316.375,49	30.316.375,49	0,00	0,00
521.02.00	Rezultatul executiei bugetare din anul curent	0,00	0,00	32.632.837,41	32.632.837,41	32.632.837,41	32.632.837,41	32.632.837,41	32.632.837,41	0,00	0,00
521.03.00	Rezultatul executiei bugetare din anii precedenti	660.480,08	0,00	6.117.531,49	0,00	6.117.531,49	660.480,08	6.778.011,57	660.480,08	6.117.531,49	0,00
531.01.01.01	Casa în lei	0,00	0,00	302.456,85	302.456,85	3.093.341,74	3.093.341,74	3.093.341,74	3.093.341,74	0,00	0,00
531.01.01.02	Casa în lei	0,00	0,00	55.086,50	55.086,50	451.736,97	451.736,97	451.736,97	451.736,97	0,00	0,00
532.08.00	Alte valori	13.951,05	0,00	136.308,00	137.058,00	161.308,00	156.409,05	175.259,05	156.409,05	18.850,00	0,00
550.01.02	Disponibil din fonduri cu destinatie speciala la institutii de credit	2.997,16	0,00	0,00	0,00	0,00	0,00	2.997,16	0,00	2.997,16	0,00
552.00.00	Disponibil pentru sume de mandat si sume în depozit	67.521,38	0,00	31.238,78	38.023,78	199.308,93	181.489,78	266.830,31	181.489,78	85.340,53	0,00
561.01.01	Disponibil al institutiilor publice finantate din venituri proprii si subventii	0,00	0,00	239.459,00	2.144.206,12	2.144.206,12	2.144.206,12	2.144.206,12	2.144.206,12	0,00	0,00
561.02.00	Rezultatul executiei bugetare din anul curent	0,00	0,00	2.144.206,12	2.144.206,12	2.144.206,12	2.144.206,12	2.144.206,12	2.144.206,12	0,00	0,00
561.03.00	Rezultatul executiei bugetare din anii precedenti	286.206,12	0,00	236.746,19	0,00	236.746,19	286.206,12	522.952,31	286.206,12	236.746,19	0,00
562.01.01	Disponibil al activitatilor finantate din venituri proprii	0,00	0,00	219.604,16	568.617,31	568.617,31	568.617,31	568.617,31	568.617,31	0,00	0,00
562.02.00	Rezultatul executiei bugetare din anul curent	0,00	0,00	568.617,31	568.617,31	568.617,31	568.617,31	568.617,31	568.617,31	0,00	0,00
562.03.00	Rezultatul executiei bugetare din anii precedenti	143.200,30	0,00	227.401,42	0,00	227.401,42	0,00	370.601,72	0,00	370.601,72	0,00
581.01.01	Viramente interne – activitatea operationala	0,00	0,00	2.707.049,41	2.707.049,41	6.542.562,78	6.542.562,78	6.542.562,78	6.542.562,78	0,00	0,00
CLASA 6		0,00	0,00	3.154.926,11	6.519.810,19	18.591.093,65	18.591.093,65	18.591.093,65	18.591.093,65	0,00	0,00
602.01.00	Cheltuieli cu materialele auxiliare	0,00	0,00	15.741,07	32.099,10	82.184,96	82.184,96	82.184,96	82.184,96	0,00	0,00
602.02.00	Cheltuieli privind combustibilii	0,00	0,00	1.073,91	22.223,22	126.917,64	126.917,64	126.917,64	126.917,64	0,00	0,00

**BALANTA DE VERIFICARE SINTETICA**  
**pe luna 12, anul 2020**

Pagina 7

ORASUL VALEA LUI MIHAI,CENTRUL DE ASISTENTA MEDICO-SOCIALA,Colegiul Agricol - Local,Colegiul Agricol - Autofinantate,Zelk Zoltan - Local,Zelk Zoltan - Autofinantate

Cont	Denumire	Sold la început de an		Rulaj luna curenta		Total rulaje		Total sume		Sold final	
		Debit	Credit	Debit	Credit	Debit	Credit	Debit	Credit	Debit	Credit
602.04.00	Cheltuieli privind piesele de schimb	0,00	0,00	25.253,47	46.266,41	103.496,43	103.496,43	103.496,43	103.496,43	0,00	0,00
602.07.00	Cheltuieli privind hrana	0,00	0,00	27.400,77	91.958,22	295.402,00	295.402,00	295.402,00	295.402,00	0,00	0,00
602.08.00	Cheltuieli privind alte materiale consumabile	0,00	0,00	130.791,27	228.640,73	505.725,46	505.725,46	505.725,46	505.725,46	0,00	0,00
602.09.00	Cheltuieli privind medicamentele si materialele sanitare	0,00	0,00	1.985,91	5.957,05	23.827,30	23.827,30	23.827,30	23.827,30	0,00	0,00
603.00.00	Cheltuieli privind materialele de natura obiectelor de inventar	0,00	0,00	29.536,66	29.536,66	59.944,30	59.944,30	59.944,30	59.944,30	0,00	0,00
610.00.00	Cheltuieli privind energia si apa	0,00	0,00	81.490,66	174.754,55	870.839,78	870.839,78	870.839,78	870.839,78	0,00	0,00
611.00.00	Cheltuieli cu intretinerea si reparatiile	0,00	0,00	7.400,62	9.753,94	24.978,54	24.978,54	24.978,54	24.978,54	0,00	0,00
612.00.00	Cheltuieli cu chirile	0,00	0,00	1.307,00	3.922,00	15.093,93	15.093,93	15.093,93	15.093,93	0,00	0,00
613.00.00	Cheltuieli cu primele de asigurare	0,00	0,00	0,00	243,72	243,72	243,72	243,72	243,72	0,00	0,00
614.00.00	Cheltuieli cu deplasari, detasari, transferari	0,00	0,00	2.723,00	22.310,00	54.099,00	54.099,00	54.099,00	54.099,00	0,00	0,00
623.00.00	Cheltuieli de protocol, reclama si publicitate	0,00	0,00	0,00	476,00	2.023,00	2.023,00	2.023,00	2.023,00	0,00	0,00
626.00.00	Cheltuieli postale si taxe de telecomunicatii	0,00	0,00	10.261,21	43.181,01	143.534,87	143.534,87	143.534,87	143.534,87	0,00	0,00
627.00.00	Cheltuieli cu serviciile bancare si asimilate	0,00	0,00	4.928,10	5.126,31	5.595,22	5.595,22	5.595,22	5.595,22	0,00	0,00
628.00.00	Alte cheltuieli cu serviciile executate de terti	0,00	0,00	511.094,72	1.533.963,59	3.284.388,40	3.284.388,40	3.284.388,40	3.284.388,40	0,00	0,00
629.01.00	Alte cheltuieli autorizate prin dispozitii legale - cheltuieli curente	0,00	0,00	0,00	0,00	51.119,00	51.119,00	51.119,00	51.119,00	0,00	0,00
641.00.00	Cheltuieli cu salariile personalului	0,00	0,00	873.245,00	2.449.424,00	9.485.697,00	9.485.697,00	9.485.697,00	9.485.697,00	0,00	0,00
642.00.00	Cheltuieli salariale in natura	0,00	0,00	136.308,00	136.308,00	136.308,00	136.308,00	136.308,00	136.308,00	0,00	0,00
645.07.00	Cheltuieli cu contributia asiguratorie pentru munca	0,00	0,00	16.718,00	49.550,00	197.146,00	197.146,00	197.146,00	197.146,00	0,00	0,00



**BALANTA DE VERIFICARE SINTETICA**  
**pe luna 12, anul 2020**

Pagina 8

ORASUL VALEA LUI MIHAJ,CENTRUL DE ASISTENTA MEDICO-SOCIALA,Colegiul Agricol - Local,Colegiul Agricol - Autofinantate,Zelk  
Zoltan - Local,Zelk Zoltan - Autofinantate

Cont	Denumire	Sold la început de an		Rulaj luna curenta		Total rulaje		Total sume		Sold final	
		Debit	Credit	Debit	Credit	Debit	Credit	Debit	Credit	Debit	Credit
646.00.00	Cheltuieli cu indemnizatiile de delegare, detasare si alte drepturi salariale	0,00	0,00	1.003,00	1.682,00	6.019,00	6.019,00	6.019,00	6.019,00	0,00	0,00
666.00.00	Cheltuieli privind dobanziile	0,00	0,00	23.970,17	27.425,63	144.195,65	144.195,65	144.195,65	144.195,65	0,00	0,00
671.00.00	Transferuri curente între unitati ale administratiei publice	0,00	0,00	243.792,80	576.792,80	1.720.792,80	1.720.792,80	1.720.792,80	1.720.792,80	0,00	0,00
677.00.00	Ajutoare sociale	0,00	0,00	11.315,00	18.732,00	36.003,00	36.003,00	36.003,00	36.003,00	0,00	0,00
679.00.00	Alte cheltuieli	0,00	0,00	8.630,00	20.300,00	35.583,00	35.583,00	35.583,00	35.583,00	0,00	0,00
681.01.00	Cheltuieli operationale privind amortizarea activelor fixe	0,00	0,00	651.426,36	651.633,84	676.545,84	676.545,84	676.545,84	676.545,84	0,00	0,00
682.01.09	Cheltuieli cu activele fixe corporale neamortizabile - aitele	0,00	0,00	337.529,41	337.529,41	480.541,81	480.541,81	480.541,81	480.541,81	0,00	0,00
682.02.00	Cheltuieli cu activele fixe necorporale neamortizabile	0,00	0,00	0,00	0,00	22.848,00	22.848,00	22.848,00	22.848,00	0,00	0,00
CLASA 7		0,00	0,00	42.725.085,20	9.994.711,24	61.302.261,60	61.302.261,60	61.302.261,60	61.302.261,60	0,00	0,00
730.02.02	Alte impozite pe venit	0,00	0,00	0,00	0,00	1.543,50	1.543,50	1.543,50	1.543,50	0,00	0,00
731.02.00	Cote si sume defalcate din impozitul pe venit	0,00	0,00	2.122.865,91	748.354,04	7.926.406,17	7.926.406,17	7.926.406,17	7.926.406,17	0,00	0,00
734.00.00	Impozite si taxe pe proprietate	0,00	0,00	38.978,69	37.870,37	2.075.127,57	2.075.127,57	2.075.127,57	2.075.127,57	0,00	0,00
735.02.00	Sume defalcate din TVA	0,00	0,00	2.018.535,00	895.535,00	4.859.535,00	4.859.535,00	4.859.535,00	4.859.535,00	0,00	0,00
735.05.00	Taxe pe servicii specifice	0,00	0,00	29.455,65	29.455,65	699.382,50	699.382,50	699.382,50	699.382,50	0,00	0,00
735.06.02	Alte taxe pe utilizarea bunurilor, autorizarea utilizarii bunurilor sau pe desfasurarea de activitati	0,00	0,00	656.696,47	656.696,47	1.295.877,59	1.295.877,59	1.295.877,59	1.295.877,59	0,00	0,00
739.00.00	Alte impozite si taxe fiscale	0,00	0,00	31.507,54	31.507,54	115.035,27	115.035,27	115.035,27	115.035,27	0,00	0,00
750.02.00	Alte venituri din proprietate	0,00	0,00	45.162,72	45.162,72	185.920,68	185.920,68	185.920,68	185.920,68	0,00	0,00
751.01.00	Venituri din prestari de servicii si alte activitati	0,00	0,00	120.185,00	30.443,50	412.418,00	412.418,00	412.418,00	412.418,00	0,00	0,00
751.02.00	Venituri din taxe administrative, eliberari permise	0,00	0,00	3,56	0,00	32,93	32,93	32,93	32,93	0,00	0,00

**BALANTA DE VERIFICARE SINTETICA**  
**pe luna 12, anul 2020**

Pagina 9

ORASUL VALEA LUI MIHAI,CENTRUL DE ASISTENTA MEDICO-SOCIALA,Colegiul Agricol - Local,Colegiul Agricol - Autofinantate,Zelk  
Zoltan - Local,Zelk Zoltan - Autofinantate

Cont	Denumire	Sold la început de an		Rulaj luna curenta		Total rulaje		Total sume		Sold final	
		Debit	Credit	Debit	Credit	Debit	Credit	Debit	Credit	Debit	Credit
751.03.00	Amenzi, penalitati si confiscari	0,00	0,00	87.427,22	62.696,22	417.819,35	417.819,35	417.819,35	417,819,35	0,00	0,00
751.04.00	Diverse venituri	0,00	0,00	243.320,51	221.932,16	517.121,59	517.121,59	517.121,59	517,121,59	0,00	0,00
770.00.00	Finantarea de la buget	0,00	0,00	27.565.895,98	4.763.171,19	27.565.895,98	27.565.895,98	27.565.895,98	27,565,895,98	0,00	0,00
772.01.00	Subventii de la bugetul de stat	0,00	0,00	3.437.967,06	2.258.738,62	8.440.014,39	8.440.014,39	8.440.014,39	8,440,014,39	0,00	0,00
772.02.00	Subventii de la alte bugete	0,00	0,00	8.836,13	8.836,13	8.836,13	8.836,13	8.836,13	8,836,13	0,00	0,00
775.00.00	Finantarea din fonduri externe nerambursabile postaderare	0,00	0,00	6.304.614,26	204.311,63	6.718.104,56	6.718.104,56	6.718.104,56	6,718,104,56	0,00	0,00
779.01.09	Venituri din bunuri si servicii primite cu titlu gratuit	0,00	0,00	13.633,50	0,00	50.626,93	50.626,93	50.626,93	50,626,93	0,00	0,00
791.00.00	Venituri din valorificarea unor bunuri ale statului	0,00	0,00	0,00	0,00	12.563,46	12.563,46	12.563,46	12,563,46	0,00	0,00
<b>TOTAL:</b>		<b>208.915.124,79</b>	<b>208.915.124,79</b>	<b>198.372.636,08</b>	<b>198.372.636,08</b>	<b>392.886.303,34</b>	<b>392.886.303,34</b>	<b>601.801.428,13</b>	<b>601,801,428,13</b>	<b>168.636.669,57</b>	<b>168.636.669,57</b>

Intocmit

NYAKO IOZSEF



Sef compartiment financiar-contabil

BENKOVITS ANGELA

BALANTA DE VERIFICARE SINTETICA  
pe luna 12, anul 2020

Cont	Denumire	Sold la început de an		Rulaj luna curenta		Total rulaje		Total sume		Sold final	
		Debit	Credit	Debit	Credit	Debit	Credit	Debit	Credit	Debit	Credit
CLASA 1		58.295.127,54	199.657.245,37	9.375.789,74	17.862.595,16	83.078.469,63	98.648.867,01	141.373.597,17	298.306.112,38	7.863.328,38	164.795.843,59
100		0,00	0,00	0,00	- 22.848,00	0,00	0,00	0,00	0,00	0,00	0,00
100.00.00	Fondul activelor fixe necorporale	0,00	0,00	0,00	- 22.848,00	0,00	0,00	0,00	0,00	0,00	0,00
103		0,00	89.452.974,65	0,00	1.246.472,51	420,00	1.388.484,91	420,00	90.841.459,56	0,00	90.841.039,56
103.00.00	Fondul bunurilor care alcatuiesc domeniul public al unitatilor administrativ-teritoriale	0,00	89.452.974,65	0,00	1.246.472,51	420,00	1.388.484,91	420,00	90.841.459,56	0,00	90.841.039,56
104		0,00	35.835.730,06	0,00	1.928.440,31	6.816,00	1.969.410,94	6.816,00	37.805.141,00	0,00	37.798.325,00
104.01.01	Fondul bunurilor care alcatuiesc domeniul privat al unitatilor administrativ-teritoriale	0,00	35.835.730,06	0,00	1.928.440,31	6.816,00	1.969.410,94	6.816,00	37.805.141,00	0,00	37.798.325,00
105		0,00	15.536.358,62	- 1.471.901,67	806.250,52	- 1.471.901,67	806.250,52	- 1.471.901,67	16.342.609,14	0,00	17.814.510,81
105.01.00	Rezerve din reevaluarea terenurilor si amenajarilor la terenuri	0,00	7.583.742,83	- 1.471.901,67	- 41.181,54	- 1.471.901,67	- 41.181,54	- 1.471.901,67	7.542.561,29	0,00	9.014.462,96
105.02.00	Rezerve din reevaluarea constructiilor	0,00	7.952.615,79	0,00	847.432,06	0,00	847.432,06	0,00	8.800.047,85	0,00	8.800.047,85
117		0,00	57.260.525,34	5.086.519,60	0,00	68.061.104,55	3.634.744,57	68.061.104,55	60.895.269,91	7.165.834,64	0,00
117.00.00	Rezultatul reportat	0,00	57.260.525,34	5.086.519,60	0,00	68.061.104,55	3.634.744,57	68.061.104,55	60.895.269,91	7.165.834,64	0,00
121		58.295.127,54	0,00	5.645.174,18	13.904.279,82	15.720.731,66	89.430.520,33	74.015.859,20	89.430.520,33	0,00	15.414.661,13
121.00.00	Rezultatul patrimonial	58.295.127,54	0,00	5.645.174,18	13.904.279,82	15.720.731,66	89.430.520,33	74.015.859,20	89.430.520,33	0,00	15.414.661,13
162		0,00	1.420.540,75	92.027,46	0,00	617.110,25	1.118.376,16	617.110,25	2.538.916,91	0,00	1.921.806,66
162.02.00	Imprumuturi interne si externe contractate de autoritatile administratiei publice locale cu termen de rambursare in exercitiile viitoare	0,00	1.420.540,75	92.027,46	0,00	617.110,25	1.118.376,16	617.110,25	2.538.916,91	0,00	1.921.806,66
168		0,00	151.115,95	23.970,17	0,00	144.188,84	301.079,58	144.188,84	452.195,53	0,00	308.006,69
168.02.00	Dobanzi aferente imprumuturilor	0,00	151.115,95	23.970,17	0,00	144.188,84	301.079,58	144.188,84	452.195,53	0,00	308.006,69

BALANTA DE VERIFICARE SINTETICA  
pe luna 12, anul 2020

Cont	Denumire	Sold la început de an		Rulaj luna curenta		Total rulaje		Total sume		Sold final	
		Debit	Credit	Debit	Credit	Debit	Credit	Debit	Credit	Debit	Credit
	interne si externe contractate de autoritatile administratiei publice										
<b>CLASA 2</b>		136.343.977,73	2.497.548,21	84.457.002,40	82.858.651,21	91.666.095,44	83.173.179,62	228.010.073,17	85.670.727,83	145.478.368,39	3.139.023,05
203		114.358,20	0,00	0,00	0,00	0,00	0,00	114.358,20	0,00	114.358,20	0,00
203.00.00	Cheltuieli de dezvoltare	114.358,20	0,00	0,00	0,00	0,00	0,00	114.358,20	0,00	114.358,20	0,00
208		3.008.296,80	0,00	0,00	0,00	516.680,25	1.400,00	3.524.977,05	1.400,00	3.523.577,05	0,00
208.01.00	Programe informatice	102.200,00	0,00	0,00	0,00	22.848,00	1.400,00	125.048,00	1.400,00	123.648,00	0,00
208.02.00	Alte active fixe necorporale	2.906.096,80	0,00	0,00	0,00	493.832,25	0,00	3.399.929,05	0,00	3.399.929,05	0,00
211		9.304.982,25	0,00	6.168,00	0,00	6.168,00	0,00	9.311.150,25	0,00	9.311.150,25	0,00
211.01.00	Terenuri	8.730.022,25	0,00	6.168,00	0,00	6.168,00	0,00	8.736.190,25	0,00	8.736.190,25	0,00
211.02.00	Amenajari la terenuri	574.960,00	0,00	0,00	0,00	0,00	0,00	574.960,00	0,00	574.960,00	0,00
212		117.937.070,26	0,00	80.231.301,84	68.628.494,83	81.115.152,00	68.634.032,54	199.052.222,26	68.634.032,54	130.418.189,72	0,00
212.01.01	Constructii - Drumuri publice	0,00	0,00	1.303.822,45	0,00	1.303.822,45	0,00	1.303.822,45	0,00	1.303.822,45	0,00
212.09.01	Constructii	117.937.070,26	0,00	78.927.479,39	68.628.494,83	79.811.329,55	68.634.032,54	197.748.399,81	68.634.032,54	129.114.367,27	0,00
213		1.611.649,22	0,00	0,00	0,00	2.750,00	1.700,00	1.614.399,22	1.700,00	1.612.699,22	0,00
213.01.00	Echipamente tehnologice (masini, utilaje si instalatii de lucru)	956.227,77	0,00	0,00	0,00	2.750,00	1.700,00	958.977,77	1.700,00	957.277,77	0,00
213.02.00	Aparate si instalatii de masurare, control si reglare	99.761,45	0,00	0,00	0,00	0,00	0,00	99.761,45	0,00	99.761,45	0,00
213.03.00	Mijloace de transport	555.660,00	0,00	0,00	0,00	0,00	0,00	555.660,00	0,00	555.660,00	0,00
214		246.462,52	0,00	7.732,69	0,00	7.732,69	0,00	254.195,21	0,00	254.195,21	0,00
214.00.00	Mobilier, aparatura birotica, echipamente de protectie a valorilor umane si materiale si alte active fixe corporale	246.462,52	0,00	7.732,69	0,00	7.732,69	0,00	254.195,21	0,00	254.195,21	0,00
231		3.906.158,48	0,00	4.211.799,87	13.587.281,54	10.012.462,50	13.893.172,24	13.918.620,98	13.893.172,24	25.448,74	0,00

BALANTA DE VERIFICARE SINTETICA  
pe luna 12, anul 2020

Cont	Denumire	Sold la început de an		Rulaj luna curenta		Total rulaje		Total sume		Sold final	
		Debit	Credit	Debit	Credit	Debit	Credit	Debit	Credit	Debit	Credit
231.00.00	Active fixe corporale in curs de executie	3.906.158,48	0,00	4.211.799,87	13.587.281,54	10.012.462,50	13.893.172,24	13.918.620,98	13.893.172,24	25.448,74	0,00
260		215.000,00	0,00	0,00	0,00	0,00	0,00	215.000,00	0,00	215.000,00	0,00
260.02.00	Titluri de participare necotate	204.000,00	0,00	0,00	0,00	0,00	0,00	204.000,00	0,00	204.000,00	0,00
260.03.00	Alte participatii	11.000,00	0,00	0,00	0,00	0,00	0,00	11.000,00	0,00	11.000,00	0,00
267		0,00	0,00	0,00	0,00	3.750,00	0,00	3.750,00	0,00	3.750,00	0,00
267.02.08	Alte creante imobilizate (pentru sumele ce urmeaza a fi incasate în cursul exercitiilor viitoare)	0,00	0,00	0,00	0,00	3.750,00	0,00	3.750,00	0,00	3.750,00	0,00
280		0,00	174.083,56	0,00	0,00	1.400,00	0,00	1.400,00	174.083,56	0,00	172.683,56
280.08.01	Amortizarea programelor informatice	0,00	102.197,00	0,00	0,00	1.400,00	0,00	1.400,00	102.197,00	0,00	100.797,00
280.08.09	Amortizarea altor active fixe necorporale	0,00	71.886,56	0,00	0,00	0,00	0,00	0,00	71.886,56	0,00	71.886,56
281		0,00	2.323.464,65	0,00	642.874,84	0,00	642.874,84	0,00	2.966.339,49	0,00	2.966.339,49
281.02.01	Amortizarea constructiilor - drumuri publice	0,00	1.303.822,45	0,00	0,00	0,00	0,00	0,00	1.303.822,45	0,00	1.303.822,45
281.02.08	Amortizarea constructiilor - alte active fixe încadrate în grupa constructii	0,00	649.525,35	0,00	601.706,51	0,00	601.706,51	0,00	1.251.231,86	0,00	1.251.231,86
281.03.02	Amortizarea aparatelor si instalatiilor de masurare, control si reglare	0,00	37.627,80	0,00	23.049,41	0,00	23.049,41	0,00	60.677,21	0,00	60.677,21
281.03.03	Amortizarea mijloacelor de transport	0,00	108.423,97	0,00	18.118,92	0,00	18.118,92	0,00	126.542,89	0,00	126.542,89
281.04.00	Amortizarea mobilierului, aparaturii birotice, echipamentelor de protectie a valorilor umane si materiale si altor active corporale	0,00	224.065,08	0,00	0,00	0,00	0,00	0,00	224.065,08	0,00	224.065,08

BALANTA DE VERIFICARE SINTETICA  
pe luna 12, anul 2020

Cont	Denumire	Sold la început de an		Rulaj luna curenta		Total rulaje		Total sume		Sold final	
		Debit	Credit	Debit	Credit	Debit	Credit	Debit	Credit	Debit	Credit
CLASA 3		1.381.630,33	0,00	332.126,64	239.762,51	1.077.258,84	912.004,97	2.458.889,17	912.004,97	1.546.884,20	0,00
302		0,00	0,00	147.398,38	147.398,38	701.428,62	701.428,62	701.428,62	701.428,62	0,00	0,00
302.01.00	Materiale auxiliare	0,00	0,00	3.963,42	3.963,42	26.517,59	26.517,59	26.517,59	26.517,59	0,00	0,00
302.02.00	Combustibili	0,00	0,00	0,00	0,00	104.949,95	104.949,95	104.949,95	104.949,95	0,00	0,00
302.04.00	Piese de schimb	0,00	0,00	21.033,82	21.033,82	93.455,78	93.455,78	93.455,78	93.455,78	0,00	0,00
302.07.00	Hrana	0,00	0,00	7.398,31	7.398,31	28.003,12	28.003,12	28.003,12	28.003,12	0,00	0,00
302.08.00	Alte materiale consumabile	0,00	0,00	115.002,83	115.002,83	448.502,18	448.502,18	448.502,18	448.502,18	0,00	0,00
303		1.381.630,33	0,00	184.728,26	92.364,13	375.830,22	210.576,35	1.757.460,55	210.576,35	1.546.884,20	0,00
303.01.00	Materiale de natura obiectelor de inventar in magazie	0,00	0,00	92.364,13	92.364,13	182.986,20	182.986,20	182.986,20	182.986,20	0,00	0,00
303.02.00	Materiale de natura obiectelor de inventar in folosinta	1.381.630,33	0,00	92.364,13	0,00	192.844,02	27.590,15	1.574.474,35	27.590,15	1.546.884,20	0,00
CLASA 4		6.256.843,87	1.051.101,74	5.707.145,42	5.276.192,48	38.339.437,67	37.104.000,93	44.596.281,54	38.155.102,67	7.368.356,76	927.177,89
401		0,00	0,00	925.685,46	925.685,46	4.661.483,83	4.661.483,83	4.661.483,83	4.661.483,83	0,00	0,00
401.01.00	Furnizori sub 1 an	0,00	0,00	925.685,46	925.685,46	4.661.483,83	4.661.483,83	4.661.483,83	4.661.483,83	0,00	0,00
404		0,00	0,00	2.235.058,03	2.235.058,03	9.305.843,69	9.305.843,69	9.305.843,69	9.305.843,69	0,00	0,00
404.01.00	Furnizori de active fixe sub 1 an	0,00	0,00	2.235.058,03	2.235.058,03	9.305.843,69	9.305.843,69	9.305.843,69	9.305.843,69	0,00	0,00
411		1.237.466,20	0,00	74.618,37	100.106,02	885.030,24	776.811,73	2.122.496,44	776.811,73	1.345.684,71	0,00
411.01.01	Cienti cu termen sub 1 an	1.237.466,20	0,00	74.618,37	100.106,02	885.030,24	776.811,73	2.122.496,44	776.811,73	1.345.684,71	0,00
421		0,00	380.415,00	752.823,00	748.842,00	7.979.217,00	8.009.566,00	7.979.217,00	8.389.981,00	0,00	410.764,00
421.00.00	Personal - salarii datorate	0,00	380.415,00	752.823,00	748.842,00	7.979.217,00	8.009.566,00	7.979.217,00	8.389.981,00	0,00	410.764,00
427		0,00	2.126,00	1.892,00	1.019,00	25.184,00	24.247,00	25.184,00	26.373,00	0,00	1.189,00
427.01.00	Retineri din salarii datorate tertilor	0,00	2.126,00	1.892,00	1.019,00	25.184,00	24.247,00	25.184,00	26.373,00	0,00	1.189,00
431		0,00	211.595,00	227.382,00	230.410,00	2.731.978,00	2.750.793,00	2.731.978,00	2.962.388,00	0,00	230.410,00
431.02.00	Contributiile	0,00	142.237,00	154.982,00	154.804,00	1.840.146,00	1.852.713,00	1.840.146,00	1.994.950,00	0,00	154.804,00

BALANTA DE VERIFICARE SINTETICA  
pe luna 12, anul 2020

Cont	Denumire	Sold la început de an		Rulaj luna curenta		Total rulaje		Total sume		Sold final	
		Debit	Credit	Debit	Credit	Debit	Credit	Debit	Credit	Debit	Credit
	asiguratilor pentru										
431.04.00	Contributiile asiguratilor pentru asigurari sociale de sanatate	0,00	56.611,00	58.497,00	61.687,00	728.525,00	733.601,00	728.525,00	790.212,00	0,00	61.687,00
431.06.00	Contributia asiguratorie pentru munca	0,00	12.747,00	13.903,00	13.919,00	163.307,00	164.479,00	163.307,00	177.226,00	0,00	13.919,00
438		0,00	0,00	8.120,00	8.120,00	8.468,00	8.468,00	8.468,00	8.468,00	0,00	0,00
438.00.00	Alte datorii sociale 01	0,00	0,00	8.120,00	8.120,00	8.468,00	8.468,00	8.468,00	8.468,00	0,00	0,00
444		0,00	34.293,00	38.641,00	38.212,00	461.588,00	465.507,00	461.588,00	499.800,00	0,00	38.212,00
444.00.00	Impozit pe venitul din salarii si din alte drepturi	0,00	34.293,00	38.641,00	38.212,00	461.588,00	465.507,00	461.588,00	499.800,00	0,00	38.212,00
448		0,00	0,00	0,00	0,00	36.324,53	36.324,53	36.324,53	36.324,53	0,00	0,00
448.01.00	Alte datorii fata de buget	0,00	0,00	0,00	0,00	36.324,53	36.324,53	36.324,53	36.324,53	0,00	0,00
458		0,00	300.000,00	0,00	0,00	193.970,00	0,00	193.970,00	300.000,00	0,00	106.030,00
458		0,00	0,00	38.958,15	54.458,63	6.289.404,08	6.183.374,08	6.289.404,08	6.183.374,08	106.030,00	0,00
458.03.01	Sume de primit de la Autoritatile de Certificare/ Autoritatile de Management/Agentiile de Plati - FONDURI EXTERNE NERAMBURSABILE POSTADERARE	0,00	0,00	38.958,15	54.458,63	6.289.404,08	6.183.374,08	6.289.404,08	6.183.374,08	106.030,00	0,00
458.05.01	Avansuri primite de la Autoritatile de Certificare/ Autoritatile de Management/Agentiile de Plati - FONDURI EXTERNE NERAMBURSABILE POSTADERARE	0,00	300.000,00	0,00	0,00	193.970,00	0,00	193.970,00	300.000,00	0,00	106.030,00
461		-9.446,33	0,00	20.735,18	29.864,50	261.859,52	237.937,02	252.413,19	237.937,02	14.476,17	0,00

Cont	Denumire	Sold la început de an		Rulaj luna curenta		Total rulaje		Total sume		Sold final	
		Debit	Credit	Debit	Credit	Debit	Credit	Debit	Credit	Debit	Credit
461.01.01	Debitori sub 1 an - creante comerciale	- 9.446,33	0,00	20.735,18	29.864,50	218.874,73	213.432,23	209.428,40	213.432,23	- 4.003,83	0,00
461.01.03	Debitori sub 1 an - creante din operatiuni cu FEN	0,00	0,00	0,00	0,00	20.754,79	20.754,79	20.754,79	20.754,79	0,00	0,00
461.02.09	Debitori peste 1 an - alte creante necurente	0,00	0,00	0,00	0,00	22.230,00	3.750,00	22.230,00	3.750,00	18.480,00	0,00
462		0,00	122.672,74	38.023,78	31.238,78	179.306,78	197.206,93	179.306,78	319.879,67	0,00	140.572,89
462.02.09	Creditori peste 1 an - alte datorii necurente	0,00	122.672,74	38.023,78	31.238,78	179.306,78	197.206,93	179.306,78	319.879,67	0,00	140.572,89
464		3.813.515,21	0,00	147.122,69	188.727,81	3.160.134,58	2.577.576,36	6.973.649,79	2.577.576,36	4.396.073,43	0,00
464.00.00	Creante ale bugetului local	3.813.515,21	0,00	147.122,69	188.727,81	3.160.134,58	2.577.576,36	6.973.649,79	2.577.576,36	4.396.073,43	0,00
468		0,00	0,00	0,00	660.480,08	660.480,08	660.480,08	660.480,08	660.480,08	0,00	0,00
468.01.07	Sume acordate din excedentul anului precedent pentru acoperirea golurilor temporare de casa si pentru finantarea cheltuielilor sectiunii de dezvoltare	0,00	0,00	0,00	660.480,08	660.480,08	660.480,08	660.480,08	660.480,08	0,00	0,00
471		151.115,95	0,00	0,00	23.970,17	301.079,58	144.188,84	452.195,53	144.188,84	308.006,69	0,00
471.00.00	Cheltuieli inregistrate in avans	151.115,95	0,00	0,00	23.970,17	301.079,58	144.188,84	452.195,53	144.188,84	308.006,69	0,00
481		1.064.192,84	0,00	1.198.085,76	0,00	1.198.085,76	1.064.192,84	2.262.278,60	1.064.192,84	1.198.085,76	0,00
481.09.00	Alte decontari	1.064.192,84	0,00	1.198.085,76	0,00	1.198.085,76	1.064.192,84	2.262.278,60	1.064.192,84	1.198.085,76	0,00
CLASA 5		928.315,85	0,00	46.516.888,46	67.041.587,05	79.946.739,84	74.269.948,89	80.875.055,69	74.269.948,89	6.605.106,80	0,00
512		0,00	0,00	37.491,61	92.780,59	389.094,94	389.094,94	389.094,94	389.094,94	0,00	0,00
512		85.186,60	0,00	69.601,31	0,00	69.601,31	85.186,60	154.787,91	85.186,60	69.601,31	0,00
512.01.02	Conturi la institutii de credit în lei	0,00	0,00	37.491,61	92.780,59	389.049,47	389.049,47	389.049,47	389.049,47	0,00	0,00
512.01.02.01	Conturi la institutii de credit în lei	85.186,60	0,00	69.601,31	0,00	69.601,31	85.186,60	154.787,91	85.186,60	69.601,31	0,00
512.04.02	Conturi la institutii de	0,00	0,00	0,00	0,00	45,47	45,47	45,47	45,47	0,00	0,00



BALANTA DE VERIFICARE SINTETICA  
pe luna 12, anul 2020

Cont	Denumire	Sold la început de an		Rulaj luna curenta		Total rulaje		Total sume		Sold final		
		Debit	Credit	Debit	Credit	Debit	Credit	Debit	Credit	Debit	Credit	
	credit în valuta											
516		0,00	0,00	0,00	1.118.376,16	1.118.376,16	1.118.376,16	1.118.376,16	1.118.376,16	1.118.376,16	0,00	0,00
516.01.01	Disponibil în lei din împrumuturi interne și externe contractate de autoritățile administrației	0,00	0,00	0,00	1.118.376,16	1.118.376,16	1.118.376,16	1.118.376,16	1.118.376,16	1.118.376,16	0,00	0,00
519		0,00	0,00	660.480,08	0,00	660.480,08	660.480,08	660.480,08	660.480,08	660.480,08	0,00	0,00
519.01.07	Sume primite din excedentul anului precedent pentru acoperirea golurilor temporare de casa și pentru finanțarea cheltuielilor secțiunii de dezvoltare	0,00	0,00	660.480,08	0,00	660.480,08	660.480,08	660.480,08	660.480,08	660.480,08	0,00	0,00
521		660.480,08	0,00	41.751.950,77	61.751.127,14	67.868.658,63	62.411.607,22	68.529.138,71	62.411.607,22	61.117.531,49	0,00	0,00
521.01.00	Disponibil al bugetului local	0,00	0,00	4.199.667,63	30.316.375,49	30.316.375,49	30.316.375,49	30.316.375,49	30.316.375,49	30.316.375,49	0,00	0,00
521.02.00	Rezultatul executiei bugetare din anul curent	0,00	0,00	31.434.751,65	31.434.751,65	31.434.751,65	31.434.751,65	31.434.751,65	31.434.751,65	31.434.751,65	0,00	0,00
521.03.00	Rezultatul executiei bugetare din anii precedenti	660.480,08	0,00	6.117.531,49	0,00	6.117.531,49	660.480,08	6.778.011,57	660.480,08	6.117.531,49	0,00	0,00
531		0,00	0,00	317.458,35	317.458,35	3.079.681,71	3.079.681,71	3.079.681,71	3.079.681,71	3.079.681,71	0,00	0,00
531.01.01	Casa în lei	0,00	0,00	274.997,85	274.997,85	2.704.804,74	2.704.804,74	2.704.804,74	2.704.804,74	2.704.804,74	0,00	0,00
531.01.01	Casa în lei	0,00	0,00	42.460,50	42.460,50	374.876,97	374.876,97	374.876,97	374.876,97	374.876,97	0,00	0,00
532		0,00	0,00	103.200,00	103.200,00	103.200,00	103.200,00	103.200,00	103.200,00	103.200,00	0,00	0,00
532.08.00	Alte valori	0,00	0,00	103.200,00	103.200,00	103.200,00	103.200,00	103.200,00	103.200,00	103.200,00	0,00	0,00
552		65.338,38	0,00	31.238,78	38.023,78	197.206,93	179.306,78	262.545,31	179.306,78	83.238,53	0,00	0,00
552.00.00	Disponibil pentru sume de mandat și sume în depozit	65.338,38	0,00	31.238,78	38.023,78	197.206,93	179.306,78	262.545,31	179.306,78	83.238,53	0,00	0,00
562		117.310,79	0,00	949.211,15	1.024.364,62	1.241.789,30	1.024.364,62	1.359.100,09	1.024.364,62	334.735,47	0,00	0,00

BALANTA DE VERIFICARE SINTETICA  
pe luna 12, anul 2020

Cont	Denumire	Sold la început de an		Rulaj luna curenta		Total rulaje		Total sume		Sold final	
		Debit	Credit	Debit	Credit	Debit	Credit	Debit	Credit	Debit	Credit
562.01.01	Disponibil al activitatilor finantate din venituri proprii	0,00	0,00	219.604,16	512.182,31	512.182,31	512.182,31	512.182,31	512.182,31	0,00	0,00
562.02.00	Rezultatul executiei bugetare din anul curent	0,00	0,00	512.182,31	512.182,31	512.182,31	512.182,31	512.182,31	512.182,31	0,00	0,00
562.03.00	Rezultatul executiei bugetare din anii precedenti	117.310,79	0,00	217.424,68	0,00	217.424,68	0,00	334.735,47	0,00	334.735,47	0,00
581		0,00	0,00	2.596.256,41	2.596.256,41	5.218.650,78	5.218.650,78	5.218.650,78	5.218.650,78	0,00	0,00
581.01.01	Viramente interne -- activitatea operationala	0,00	0,00	2.596.256,41	2.596.256,41	5.218.650,78	5.218.650,78	5.218.650,78	5.218.650,78	0,00	0,00
CLASA 6		0,00	0,00	2.841.038,47	5.645.174,18	15.720.731,66	15.720.731,66	15.720.731,66	15.720.731,66	0,00	0,00
602		0,00	0,00	147.398,38	273.292,42	701.428,62	701.428,62	701.428,62	701.428,62	0,00	0,00
602.01.00	Cheltuieli cu materialele auxiliare	0,00	0,00	3.963,42	8.890,77	26.517,59	26.517,59	26.517,59	26.517,59	0,00	0,00
602.02.00	Cheltuieli privind combustibilii	0,00	0,00	0,00	16.497,49	104.949,95	104.949,95	104.949,95	104.949,95	0,00	0,00
602.04.00	Cheltuieli privind piesele de schimb	0,00	0,00	21.033,82	39.091,76	93.455,78	93.455,78	93.455,78	93.455,78	0,00	0,00
602.07.00	Cheltuieli privind hrana	0,00	0,00	7.398,31	14.944,20	28.003,12	28.003,12	28.003,12	28.003,12	0,00	0,00
602.08.00	Cheltuieli privind alte materiale consumabile	0,00	0,00	115.002,83	193.868,20	448.502,18	448.502,18	448.502,18	448.502,18	0,00	0,00
603		0,00	0,00	0,00	0,00	27.590,15	27.590,15	27.590,15	27.590,15	0,00	0,00
603.00.00	Cheltuieli privind materialele de natura obiectelor de inventar	0,00	0,00	0,00	0,00	27.590,15	27.590,15	27.590,15	27.590,15	0,00	0,00
610		0,00	0,00	63.894,64	113.668,16	573.062,39	573.062,39	573.062,39	573.062,39	0,00	0,00
610.00.00	Cheltuieli privind energia si apa	0,00	0,00	63.894,64	113.668,16	573.062,39	573.062,39	573.062,39	573.062,39	0,00	0,00
612		0,00	0,00	1.307,00	3.922,00	15.093,93	15.093,93	15.093,93	15.093,93	0,00	0,00
612.00.00	Cheltuieli cu chiriile	0,00	0,00	1.307,00	3.922,00	15.093,93	15.093,93	15.093,93	15.093,93	0,00	0,00
613		0,00	0,00	0,00	243,72	243,72	243,72	243,72	243,72	0,00	0,00
613.00.00	Cheltuieli cu primele de asigurare	0,00	0,00	0,00	243,72	243,72	243,72	243,72	243,72	0,00	0,00

BALANTA DE VERIFICARE SINTETICA  
pe luna 12, anul 2020


Cont	Denumire	Sold la început de an		Rulaj luna curenta		Total rulaje		Total sume		Sold final	
		Debit	Credit	Debit	Credit	Debit	Credit	Debit	Credit	Debit	Credit
623		0,00	0,00	0,00	476,00	2.023,00	2.023,00	2.023,00	2.023,00	0,00	0,00
623.00.00	Cheltuieli de protocol, reclama si publicitate	0,00	0,00	0,00	476,00	2.023,00	2.023,00	2.023,00	2.023,00	0,00	0,00
626		0,00	0,00	7.065,71	32.495,13	113.870,74	113.870,74	113.870,74	113.870,74	0,00	0,00
626.00.00	Cheltuieli postale si taxe de telecomunicatii	0,00	0,00	7.065,71	32.495,13	113.870,74	113.870,74	113.870,74	113.870,74	0,00	0,00
627		0,00	0,00	4.928,10	5.126,31	5.595,22	5.595,22	5.595,22	5.595,22	0,00	0,00
627.00.00	Cheltuieli cu serviciile bancare si asimilate	0,00	0,00	4.928,10	5.126,31	5.595,22	5.595,22	5.595,22	5.595,22	0,00	0,00
628		0,00	0,00	493.548,42	1.398.716,76	2.931.644,79	2.931.644,79	2.931.644,79	2.931.644,79	0,00	0,00
628.00.00	Alte cheltuieli cu serviciile executate de terti	0,00	0,00	493.548,42	1.398.716,76	2.931.644,79	2.931.644,79	2.931.644,79	2.931.644,79	0,00	0,00
629		0,00	0,00	0,00	0,00	51.119,00	51.119,00	51.119,00	51.119,00	0,00	0,00
629.01.00	Alte cheltuieli autorizate prin dispozitii legale - cheltuieli curente	0,00	0,00	0,00	0,00	51.119,00	51.119,00	51.119,00	51.119,00	0,00	0,00
641		0,00	0,00	748.842,00	2.079.294,00	8.009.566,00	8.009.566,00	8.009.566,00	8.009.566,00	0,00	0,00
641.00.00	Cheltuieli cu salariile personalului	0,00	0,00	748.842,00	2.079.294,00	8.009.566,00	8.009.566,00	8.009.566,00	8.009.566,00	0,00	0,00
642		0,00	0,00	103.200,00	103.200,00	103.200,00	103.200,00	103.200,00	103.200,00	0,00	0,00
642.00.00	Cheltuieli salariale in natura	0,00	0,00	103.200,00	103.200,00	103.200,00	103.200,00	103.200,00	103.200,00	0,00	0,00
645		0,00	0,00	13.919,00	41.349,00	164.479,00	164.479,00	164.479,00	164.479,00	0,00	0,00
645.07.00	Cheltuieli cu contributia asiguratorie pentru munca	0,00	0,00	13.919,00	41.349,00	164.479,00	164.479,00	164.479,00	164.479,00	0,00	0,00
646		0,00	0,00	648,00	648,00	2.094,00	2.094,00	2.094,00	2.094,00	0,00	0,00
646.00.00	Cheltuieli cu indemnizatiile de delegare, detasare si alte drepturi salariale	0,00	0,00	648,00	648,00	2.094,00	2.094,00	2.094,00	2.094,00	0,00	0,00
666		0,00	0,00	23.970,17	27.425,63	144.195,65	144.195,65	144.195,65	144.195,65	0,00	0,00
666.00.00	Cheltuieli privind	0,00	0,00	23.970,17	27.425,63	144.195,65	144.195,65	144.195,65	144.195,65	0,00	0,00

BALANTA DE VERIFICARE SINTETICA  
pe luna 12, anul 2020

Cont	Denumire	Sold la inceput de an		Rulaj luna curenta		Total rulaje		Total sume		Sold final	
		Debit	Credit	Debit	Credit	Debit	Credit	Debit	Credit	Debit	Credit
	dobanzile										
671		0,00	0,00	243.792,80	576.792,80	1.720.792,80	1.720.792,80	1.720.792,80	1.720.792,80	0,00	0,00
671.00.00	Transferuri curente intre unitati ale administratiei publice	0,00	0,00	243.792,80	576.792,80	1.720.792,80	1.720.792,80	1.720.792,80	1.720.792,80	0,00	0,00
677		0,00	0,00	8.120,00	8.120,00	8.468,00	8.468,00	8.468,00	8.468,00	0,00	0,00
677.00.00	Ajutoare sociale	0,00	0,00	8.120,00	8.120,00	8.468,00	8.468,00	8.468,00	8.468,00	0,00	0,00
681		0,00	0,00	642.874,84	642.874,84	642.874,84	642.874,84	642.874,84	642.874,84	0,00	0,00
681.01.00	Cheltuieli operationale privind amortizarea activelor fixe	0,00	0,00	642.874,84	642.874,84	642.874,84	642.874,84	642.874,84	642.874,84	0,00	0,00
682		0,00	0,00	337.529,41	337.529,41	503.389,81	503.389,81	503.389,81	503.389,81	0,00	0,00
682.01.09	Cheltuieli cu activele fixe corporale neamortizabile - altele	0,00	0,00	337.529,41	337.529,41	480.541,81	480.541,81	480.541,81	480.541,81	0,00	0,00
682.02.00	Cheltuieli cu activele fixe necorporale neamortizabile	0,00	0,00	0,00	0,00	22.848,00	22.848,00	22.848,00	22.848,00	0,00	0,00
CLASA 7		0,00	0,00	38.954.082,75	9.260.111,29	56.185.195,72	56.185.195,72	56.185.195,72	56.185.195,72	0,00	0,00
730		0,00	0,00	0,00	0,00	1.543,50	1.543,50	1.543,50	1.543,50	0,00	0,00
730.02.02	Alte impozite pe venit	0,00	0,00	0,00	0,00	1.543,50	1.543,50	1.543,50	1.543,50	0,00	0,00
731		0,00	0,00	2.122.865,91	748.354,04	7.926.406,17	7.926.406,17	7.926.406,17	7.926.406,17	0,00	0,00
731.02.00	Cote si sume defalcate din impozitul pe venit	0,00	0,00	2.122.865,91	748.354,04	7.926.406,17	7.926.406,17	7.926.406,17	7.926.406,17	0,00	0,00
734		0,00	0,00	38.978,69	37.870,37	2.075.127,57	2.075.127,57	2.075.127,57	2.075.127,57	0,00	0,00
734.00.00	Impozite si taxe pe proprietate	0,00	0,00	38.978,69	37.870,37	2.075.127,57	2.075.127,57	2.075.127,57	2.075.127,57	0,00	0,00
735		0,00	0,00	2.704.687,12	1.581.687,12	6.854.795,09	6.854.795,09	6.854.795,09	6.854.795,09	0,00	0,00
735.02.00	Sume defalcate din TVA	0,00	0,00	2.018.535,00	895.535,00	4.859.535,00	4.859.535,00	4.859.535,00	4.859.535,00	0,00	0,00
735.05.00	Taxe pe servicii specifice	0,00	0,00	29.455,65	29.455,65	699.382,50	699.382,50	699.382,50	699.382,50	0,00	0,00
735.06.02	Alte taxe pe utilizarea bunurilor, autorizarea	0,00	0,00	656.696,47	656.696,47	1.295.877,59	1.295.877,59	1.295.877,59	1.295.877,59	0,00	0,00

BALANTA DE VERIFICARE SINTETICA  
pe luna 12, anul 2020

Cont	Denumire	Sold la început de an		Rulaj luna curenta		Total rulaje		Total sume		Sold final	
		Debit	Credit	Debit	Credit	Debit	Credit	Debit	Credit	Debit	Credit
	utilizarii bunurilor sau pe desfasurarea de activitati										
739		0,00	0,00	31.507,54	31.507,54	115.035,27	115.035,27	115.035,27	115.035,27	0,00	0,00
739.00.00	Alte impozite si taxe fiscale	0,00	0,00	31.507,54	31.507,54	115.035,27	115.035,27	115.035,27	115.035,27	0,00	0,00
750		0,00	0,00	45.162,72	45.162,72	185.920,68	185.920,68	185.920,68	185.920,68	0,00	0,00
750.02.00	Alte venituri din proprietate	0,00	0,00	45.162,72	45.162,72	185.920,68	185.920,68	185.920,68	185.920,68	0,00	0,00
751		0,00	0,00	339.571,29	287.612,88	960.956,87	960.956,87	960.956,87	960.956,87	0,00	0,00
751.01.00	Venituri din prestari de servicii si alte activitati	0,00	0,00	8.820,00	2.984,50	27.694,00	27.694,00	27.694,00	27.694,00	0,00	0,00
751.02.00	Venituri din taxe administrative, eliberari permise	0,00	0,00	3,56	0,00	32,93	32,93	32,93	32,93	0,00	0,00
751.03.00	Amenzi, penalitati si confiscari	0,00	0,00	87.427,22	62.696,22	417.819,35	417.819,35	417.819,35	417.819,35	0,00	0,00
751.04.00	Diverse venituri	0,00	0,00	243.320,51	221.932,16	515.410,59	515.410,59	515.410,59	515.410,59	0,00	0,00
770		0,00	0,00	24.413.892,03	4.268.030,24	24.413.892,03	24.413.892,03	24.413.892,03	24.413.892,03	0,00	0,00
770.00.00	Finantarea de la buget	0,00	0,00	24.413.892,03	4.268.030,24	24.413.892,03	24.413.892,03	24.413.892,03	24.413.892,03	0,00	0,00
772		0,00	0,00	2.952.803,19	2.055.574,75	6.920.850,52	6.920.850,52	6.920.850,52	6.920.850,52	0,00	0,00
772.01.00	Subventii de la bugetul de stat	0,00	0,00	2.943.967,06	2.046.738,62	6.912.014,39	6.912.014,39	6.912.014,39	6.912.014,39	0,00	0,00
772.02.00	Subventii de la alte bugete	0,00	0,00	8.836,13	8.836,13	8.836,13	8.836,13	8.836,13	8.836,13	0,00	0,00
775		0,00	0,00	6.304.614,26	204.311,63	6.718.104,56	6.718.104,56	6.718.104,56	6.718.104,56	0,00	0,00
775.00.00	Finantarea din fonduri externe nerambursabile postaderare	0,00	0,00	6.304.614,26	204.311,63	6.718.104,56	6.718.104,56	6.718.104,56	6.718.104,56	0,00	0,00
791		0,00	0,00	0,00	0,00	12.563,46	12.563,46	12.563,46	12.563,46	0,00	0,00
791.00.00	Venituri din valorificarea unor bunuri ale statului	0,00	0,00	0,00	0,00	12.563,46	12.563,46	12.563,46	12.563,46	0,00	0,00
Total :		203.205.895,32	203.205.895,32	188.184.073,88	188.184.073,88	366.013.928,80	366.013.928,80	569.219.824,12	569.219.824,12	168.862.044,53	168.862.044,53



*Jude*