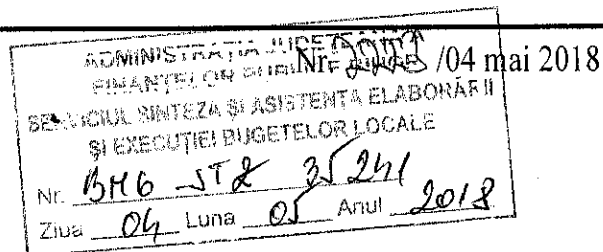


ORAȘUL VALEA LUI MIHAI
ÉRMIHÁLYFALVA VÁROSA




CĂTRE,

Administrația Județeană a Finanțelor Publice Bihor

Alăturat vă depunem Situația Financiară la data de 31 martie 2018.

Primar,

Nyarkó József



Valea lui Mihai, Județul Bihor, Calea Revoluției nr. 2 cod:415700

Tel: 0040259355216 Fax: 0040259355933

E-mail: primaria.valealuimihai@cjbihor.ro, onkormanyzat@ermihalyfalva.ro

primarie@valealuimihai.ro, primaria@valealuimihai.ro

<http://www.valealuimihai.ro>, www.ermihalyfalva.ro

BILANT
31.03.2018


pag.: 1 - lei -

COD	DENUMIRE INDICATORI	SOLD LA INCEPUTUL PERIOADEI	SOLD LA SFARSITUL PERIOADEI
01003	1.Active fixe necorporale (ct.2030000+2050000+2060000+2080100+2080200+2330000-2800300-2800500-2800800-2900400-2900500-2900800-2930100*)	706.652	706.652
01004	2.Instalatii tehnice, mijloace de transport, animale, plantatii, mobilier, aparatura birotica si alte active corporale (ct.2130100+2130200+2130300+2130400+2140000+2310000-2810300-2810301-2810302-2810303-2810304-2810400-2910300-2910301-2910302-2910303-2910304-2910400-2930200*)	716.083	1.672.024
01005	3.Terenuri si cladiri (ct.2110100+2110200+2120101+2120102+2120201+2120301+2120401+2120501+2120601+2120901+2310000-2810100-2810200-2810201-2810202-2810203-2810204-2810205-2810206-2810207-2810208-2910100-2910200-2910201-2910202-2910203-2910204-2910205-2910206-2910207-2910208-2930200)	115.992.620	115.854.907
01015	7.TOTAL ACTIVE NECURENTE (rd.03+04+05+06+07+09)	117.415.355	118.233.583
01019	1.Stocuri (ct.3010000+3020100+3020200+3020300+3020400+3020500+3020600+3020700+3020800+3020900+3030100+3030200+3040100+3040200+3050100+3050200+3070000+3090000+3310000+3320000+3410000+3450000+3460000+3470000+3490000+3510100+3510200+3540100+3540500+3540600+3560000+3570000+3580000+3590000+3610000+3710000+3810000+/-3480000+/-3780000-3910000-3920100-3920200-3920300-3930000-3940100-3940500-3940600-3950100-3950200-3950300-3950400-3950600-3950700-3950800-3960000-3970000-3970100-3970200-3970300-3980000-4420803)	2.657.920	2.637.255
01021	Creante din operatiuni comerciale, avansuri si alte decontari (ct.2320000+2340000+4090101+4090102+4110101+4110108+4130100+4180000+4250000+4280102+4610101+4610109+4730109**+4810101+4810102+4810103+4810900+4830000+4840000+4890101+4890301-4910100-4960100+5120800) din care:	10.976.853	285.779
01022	Creante comerciale si avansuri (ct.2320000+2340000+4090101+4090102+4110101+4110108+4130100+4180000+4610101-4910100-4960100),din care:	481.367	285.779
01023	Creante bugetare (ct.4310100**+4310200**+4310300**+4310400**+4310500**+4310600**+4310700**+4370100**+4370200**+4370300**+4420400+4420802+4440000**+4460100**+4460200**+4480200+4610102+4610104+4630000+4640000+4650100+4650200+4660401+4660402+4660500+4660900+4810101**+4810102**+4810103**+4810900**-4970000), din care:	12.175.071	4.747.300
01024	Creantele bugetului general consolidat (ct.4630000+4640000+4650100+4650200+4660401+4660402+4660500+4660900-4970000)	3.961.134	4.747.300
01027	Imprumuturi pe termen scurt acordate (ct.2670101+2670102+2670103+2670104+2670105+2670108+2670601+2670602+2670603+2670604+2670605+2670609+4680101+4680102+4680103+4680104+4680105+4680106+4680107+4680108+4680109+4690103+4690105+4690106+4690108+4690109)		332.644
01030	Total creante curente (rd.21+23+25+27)	23.151.924	5.365.723
01033	Conturi la trezorerie, casa in lei. (ct.5100000+5120101+5120501+5130101+5130201+5130302+5140101+5140201+5140302+5150101+5150102+5150103)		

COD	DENUMIRE INDICATORI	SOLD LA INCEPUTUL PERIOADEI	SOLD LA SFARSITUL PERIOADEI
	301 +5150500+5150600+5160101+5160301+5160302+5170101+5170301+5170302 +5200100+5210100+5210300+5230000+5250101+5250102+5250301+5250302 +5250400+5260000+5270000+5280000+5290101+5290201+5290301+5290400 +5290901+5310101+5410101+5500101+5520000+5550101+5550400+5570101 +5580101+5580201+5590101+5600101+5600300+5600401+5610101+5610300 +5620101+5620300+5620401+5710100+5710300+5710400+5740101+5740102 +5740301+5740302+5740400+5750100+5750300+5750400-7700000)	1.561.562	866.350
35	Conturi la institutii de credit, BNR, casa in valuta (ct.5110101+5110102+5120102+5120402+5120502+5130102+5130202+5140102+5140202+5150102+5150202+5150302+5160102+5160202+5170102+5170202+5290102+5290202+5290302+5290902+5310402+5410102+5410202+5500102+5550102+5550202+5570202+5580102+5580202+5580302+5580303+5590102+5590202+5600102+5600103+5600402+5610102+5610103+5620102+5620103+5620402)	74.205	72.747
01040	Total disponibilitati si alte valori (rd.33+33.1+35+35.1)	1.635.767	939.097
01045	7.TOTAL ACTIVE CURENTE (rd.19+30+31+40+41+41.1+42)	27.445.611	8.942.075
01046	8.TOTAL ACTIVE (rd.15+45)	144.860.966	127.175.658
01052	1.Sume necurente - sume ce urmeaza a fi platite dupa o perioada mai mare de un an (ct.2690200+4010200+4030200+4040200+4050200+4280201+4620201+4620209+5090000), din care:		12.016
01054	2.Imprumuturi pe termen lung (ct.1610200+1620200+1630200+1640200+1650200+1660201+1660202+1660203+1660204+1670201+1670202+1670203+1670208+1670209-1690200)	1.207.001	1.160.988
55	3.Provizioane (ct.1510201+1510202+1510203+1510204+1510208)	473.159	473.159
01058	TOTAL DATORII NECURENTE (rd.52+54+55)	1.680.160	1.646.163
01060	1.Datorii comerciale, avansuri si alte decontari (ct.2690100+4010100+4030100+4040100+4050100+4080000+4190000+4620101+4620109+4730109+4810101+4810102+4810103+4810900+4830000+4840000+4890201+5090000+5120800), din care:	8.824.703	242.280
010601	Decontari privind incheiere executiei bugetului de stat din anul curent (ct.4890201)	361.640	
01061	Datorii comerciale si avansuri (ct.4010100+4030100+4040100+4050100+4080000+4190000+4620101), din care:	13.507	2.512
010611	Avansuri primite (ct.4190000)	2.884	2.884
01062	2.Datorii catre bugete (ct.4310100+4310200+4310300+4310400+4310500+4310600+4310700+4370100+4370200+4370300+4400000+4410000+4420300+4420801+4440000+4460100+4460200+4480100+4550501+4550502+4550503+4620109+4670100+4670200+4670300+4670400+4670500+4670900+4730109+4810900),din care:	10.930.761	541.394
010631	Contributii sociale (ct.4310100+4310200+4310300+4310400+4310500+4310600+4310700+4370100+4370200+4370300)	328.050	465.847
01070	4.Imprumuturi pe termen scurt-sume ce urmeaza a fi platite intr-o perioada de pana la un an (ct.5180601+5180603+5180604+5180605+5180606+5180608+5180609+5180900+5190101+5190102+5190103+5190104+5190105+5190106+5190107+5190108+5190109+5190110+5190111+5190112+5190113+5190114+5190115+5190116+5190117+5190118+5190119+5190120+5190121+5190122+5190123+5190124+5190125+5190126+5190127+5190128+5190129+5190130+5190131+5190132+5190133+5190134+5190135+5190136+5190137+5190138+5190139+5190140+5190141+5190142+5190143+5190144+5190145+5190146+5190147+5190148+5190149+5190150+5190151+5190152+5190153+5190154+5190155+5190156+5190157+5190158+5190159+5190160+5190161+5190162+5190163+5190164+5190165+5190166+5190167+5190168+5190169+5190170+5190171+5190172+5190173+5190174+5190175+5190176+5190177+5190178+5190179+5190180+5190181+5190182+5190183+5190184+5190185+5190186+5190187+5190188+5190189+5190190+5190191+5190192+5190193+5190194+5190195+5190196+5190197+5190198+5190199+5190200)		

COD	DENUMIRE INDICATORI	SOLD LA INCEPUTUL PERIOADEI	SOLD LA SFARSITUL PERIOADEI
	5190105+5190106+5190107+5190108+5190109+5190110+5190180+ 5190190)		332.644
01072	6.Salariile angajatilor (ct.4210000+4230000+4260000+4270100+4270300+ 4280101)	645.714	786.716
01078	10.TOTAL DATORII CURENTE (rd.60+62+65+70+71+72+73+74+75)	20.401.178	1.903.034
01079	11.TOTAL DATORII (rd.58+78)	22.081.338	3.549.197
01080	12.ACTIVE NETE = TOTAL ACTIVE - TOTAL DATORII = CAPITALURI PROPRII (rd.80=rd.46-79=rd.90)	122.779.628	123.626.461
01084	1.Rezerve, fonduri (ct.1000000+1010000+1020101+1020102+1020103+ 1030000+ 1040101+1040102+1040103+1050100+1050200+1050300+ 1050400+1050500+1060000+1320000+1330000)	81.763.383	75.431.945
01085	2.Rezultatul reportat (ct.1170000-sold creditor)	38.804.410	48.836.393
01087	4.Rezultatul patrimonial al exercitiului (ct.1210000-sold creditor)	2.211.835	
01088	5.Rezultatul patrimonial al exercitiului (ct.1210000- sold debitor)		641.877
01090	6.TOTAL CAPITALURI PROPRII (rd.84+85-86+87-88)	122.779.628	123.626.461

Conducatorul institutiei

Conducatorul compartimentului
financiar-contabil


CONTUL DE REZULTAT PATRIMONIAL

31.03.2018


pag.: 1 - lei -

COD	DENUMIRE INDICATORI	An precedent	An curent
002	1.Venituri din impozite, taxe, contributi de asigurari si alte venituri ale bugetelor (ct.7300100+7300200+7310100+7310200+7320100+7330000+7340000+7350100+ + 7350200+7350300+7350400+7350500+7350600+7360100+7390000+7450100+ 7450200+7450300+7450400+7450500+7450700+7450900+7460100+7460200+ 7460300+7460900)	6.362.996	4.069.689
003	2.Venituri din activitati economice (ct.7210000+7220000+7510100+7510200+/-7090000)	92.300	135.299
004	3.Finantari, subventii, transferuri, alocatii bugetare cu destinatie speciala (ct.7510500+7710000+7720100+7720200+7740100+7740200+7750000+ 7760000+7780000+7790101+7790109)	318.789	308.132
005	4.Alte venituri operationale (ct.7140000+7180000+7500000++7510300+7510400+ 7810200+7810300+7810401+7810402+7770000)	508.233	278.826
006	TOTAL VENITURI OPERATIONALE (rd.02+03+04+05)	7.282.318	4.791.946
008	1.Salarii si contributiile sociale aferente angajatilor (ct.6410000+6420000+6450100+ 6450200+6450300+6450400+6450500+6450600+6450700+6450800+6460000+ 6470000)	2.923.575	1.694.395
009	2.Subventii si transferuri (ct.6700000+6710000+6720000+6730000+6740000+ 6750000+6760000+6770000+6780000+6790000)	269.517	258.562
010	3.Stocuri, consumabile, lucrari si servicii executate de terti (ct.6010000+6020100+ 6020200+6020300+6020400+6020500+6020600+6020700+6020800+6020900+ 6030000+6060000+6070000+6080000+6090000+6100000+6110000+6120000+ 6130000+6140000+6220000+6230000+6240100+6240200+6260000+6270000+ 6280000+6290100)	985.935	1.145.396
011	4.Cheltuieli de capital, amortizari si provizioane (ct.6290200+6810100+ 6810200+6810300+6810401+6810402+6820101+6820109+ 6820200+6890100+6890200)	427.822	304.489
013	5. Alte cheltuieli operationale (ct.6350100+6540000+6580101+6580109)		37.380
013	TOTAL CHELTUIELI OPERATIONALE (rd.08+09+10+11+12)	4.606.849	3.440.222
015	- EXCEDENT (rd.06-rd.13)	2.675.469	1.351.724
017	IV.VENITURI FINANCIARE (ct.7630000+7640000+7650100+7650200+7660000+ 7670000+7680000+7690000+7860300+7860400)	30.017	
018	V. CHELTUIELI FINANCIARE (ct.6630000+6640000+6650100+6650200+6660000+ 6670000+6680000+6690000+6860300+6860400+6860800)	5.648	7.970
020	- EXCEDENT (rd.17-rd.18)	24.369	
021	- DEFICIT (rd.18-rd.17)		7.970
023	- EXCEDENT (rd.15+20-16-21)	2.699.838	1.343.754
0292	- EXCEDENT (rd.23+28-24-29)	2.699.838	1.343.754
031	- EXCEDENT (rd.29.2-29.4)	2.699.838	1.343.754


Conducatorul institutiei

Conducatorul compartimentului
financiar- contabil

OD	DENUMIRE INDICATORI	Total	Casa ct. 5310101	Buget de stat ct. 5200100/7700000	Buget local ct. 5210100/7700000	Buget asigurari sociale de stat ct. 5250101+5250102/7700000	Buget asigurari pentru somaj ct. 5740101+5740102/7700000	Buget Fond national unic de asigurari sociale de sanatate ct. 5710100/7700000	Buget Fond pentru mediu ct. 5750100/7700000	Buget trezoreria statului ct. 5240100/7700000	Buget institutii publice finantate integral din venituri proprii ct. 5600101/7700000	Buget institutii publice finantate din venituri proprii si subventii ct. 5610101/7700000	Buget institutii publice finantate din venituri proprii si buget activitati de privatizare ct. 5620101/7700000	Buget imprumuturi interne si externe ct. 5130101+5140101+5160101+5170101/7700000	Buget fonduri externe nerambursabile (sursa D) ct. 5150103/7700000	Alte disponibilitati (ct.5XX)
002	1. Incasari	5.358.548	1.245.506		3.641.422							296.436	176.926			538
003	2. Plati	4.181.343	1.245.506	1.820.095	2.577.249							310.191	50.255			142
004	3. Numerar net din activitatea operationala (rd.02-rd.03)	1.177.205		-1.820.095	1.064.173							-13.755	126.671			416
010	1. Incasari	332.644			32.622							105.007	227.637			
011	2. Plati	32.622			32.622											
012	3. Numerar net din activitatea de finantare (rd.10-rd.11)	298.022			-52.622							105.007	227.637			
013	IV.CREȘTEREA (DESCREȘTEREA) NETA DE NUMERAR SI ECHIVALENT DE NUMERAR (rd.04-rd.08+rd.12)	1.437.327		-1.820.095	1.011.551							91.252	354.308			416
014	V. NUMERAR SI ECHIVALENT DE NUMERAR LA INCEPUTUL ANULUI -sume utilizate din excedentul anului precedent/sume transferate din excedent la bugetul local/sume transferate din excedent pentru constituirea de depozite in trezorerie***	1.561.862			1.155.908							105.911	251.797			47.946
015	VI.NUMERAR SI ECHIVALENT DE NUMERAR LA SFARSITUL PERIOADEI (rd.13+rd.14+rd.14.1-rd.14.2-rd.14.3)	2.686.413		-1.820.095	2.167.459							105.007	227.637			



Conducatorul compartimentului
financiar contabil




SITUATIA FLUXURILOR DE TREZORERIE

31.03.2018

pag.: 1 - lei -

MOD	DENUMIRE INDICATORI	Total	Casa in valuta	Alte disponibilitati
1002	1. Incasari	1.116.407		1.116.407
1003	2. Plati	1.117.865		1.117.865
1004	3. Numerar net din activitatea operationala (rd.02-rd.03)	-1.458		-1.458
1013	IV CRESTEREA (DESCRESTEREA) NETA DE NUMERAR SI ECHIVALENT DE NUMERAR (rd.04+rd.08+rd.12)	-1.458		-1.458
1014	V NUMERAR SI ECHIVALENT DE NUMERAR LA INCEPUTUL PERIOADEI	74.205		74.205
1017	VI NUMERAR SI ECHIVALENT DE NUMERAR LA FINELE PERIOADEI(rd.13+14+15-16)	72.747		72.747

Conducatorul institutiei



Conducatorul compartimentului financiar- contabil


Jadu

31.03.2018

- lei -

DENUMRE INDICATORI	COD	DISPONIBIL LA INCEPUTUL ANULUI	INCASARI	PLATI	DISPONIBIL LA SFARSITUL PERIOADEI
DOTAL (rd.02 la 15)	05001	5.869			5.869
Garantii materiale retinute gestionarilor conform Legii nr.22/1969 (ct.5500101,ct.5500102/analitice distincte)	05003	5.869			5.869

Conducatorul institutiei,



Conducatorul compartimentului
financiar-contabil

A handwritten signature in black ink.

**Situatia activelor si datoriilor institutiilor publice
din administratia locala
31.03.2018**

pag.: 1 - lei -

COD	DENUMIRE INDICATORI	Sold la inceputul anului	Sold la sfarsitul perioadei
3005	Disponibilitati in lei ale institutiilor publice locale si ale institutiilor publice de subordonare locala, la trezorerii (ct.5100000+5120101+5120501+5150101+5150103+5150500+5150600+5160101+5160301+5160302+5170101+5170301+5170302+5210100+5210300+5280000+5290201+5290301+5290400+5290901+5410101+5500101+ 5520000+5550101+5570101+5580101+5580201+5600101+5600300+5610101+5610300+5620101+5620300-7700000), din care:	1.561.562	866.350
3008	Total (in baze cash) (rd.04+05)	1.561.562	866.350
3010	Total (in baze accrual)(rd.08+09)	1.561.562	866.350
3032	Disponibilitati ale institutiilor publice locale si ale institutiilor de subordonare locala la institutiile de credit rezidente (ct.5110101+5110102+5120102+5120402+5120502+5150102+5150202+5160102+5160202+5170102+5170202+5290202+5290302+5290902+5500102+5550102+5550202+5570202+5580102+5580302+5600102+5600103+5610102+5610103+5620102+5620103), din care:	74.205	72.747
3036	Total (in baze cash) (rd.32+35)	74.205	72.747
3038	Total (in baze accrual) (rd.36+37)	74.205	72.747
3165	Creante comerciale curente legate de livrari de bunuri si servicii de catre autoritatile locale sau de institutii subordonate acestora(ct.2320000+2340000+4090101+4090102+4110101+4110108+4130100+4180000+4610101-4910100-4960100) Total(rd.166+167+168+172)din care de la:	481.367	285.779
3167	-de la societati nefinanciare (S11)	481.367	285.779
3176	1.Creante ale bugetului local (ct.4640000-4970000). Total (rd.177+178+179+183), din care:	3.961.134	4.747.300
3177	- de la gospodariile populatie (S14)	3.961.134	4.747.300
3185	Total creante (rd.176+184)	3.961.134	4.747.300
32671	Sume primite din excedentul anului precedent pentru acoperirea golurilor temporare de casa si pentru finantarea cheltuielilor sectiunii de dezvoltare (ct.5190107+5190190)		332.644
3268	Total(in baze cash)(rd.262+266+267+267.1)		332.644
3275	Total (in baze accrual) (cash+dobanzi) (rd.268+274)		332.644
3286	Credite pe termen lung primite (contractate, garantate, asimilate,etc) de institutiile publice locale (ct.1620200+1630200+1670201+1670202+1670203+1670209).Total (rd.287+288+289+289.1) din care acordate de:	1.207.001	1.160.988
3287	- Societati care accepta depozite, exclusiv banca centrala (S122)	1.207.001	1.160.988
3290	Total (in baze cash)(rd.286)	1.207.001	1.160.988
3320	Datorii comerciale curente legate de livrari de bunuri si servicii (ct.4010100+4030100+ 4040100+4050100+4080000+4190000+4620101). Total (rd.321+322+326+327) din care catre:	13.507	2.512
3321	-Societati nefinanciare (S11)	13.507	2.512
3331	Datoriile institutiilor publice din administratia locala catre bugete (ct.4310100+4310200+4310300+4310400+4310500+4310600+4310700+4370100+4370200+4370300+4420300+4420801+4440000+4460100+4460200+4480100)	10.930.761	541.394
3332	Salariile angajatilor (ct.4210000+4230000+4260000+4270100+4270300+4280101)	645.714	786.716
3335	Total (rd.331+332+333+334)	11.576.475	1.328.110
33421	Provizioane necurente (ct.1510201+1510202+1510203+1510204+1510208), din care:	473.159	473.159



Jaam


Situatia unor indicatori referitori la protectia copilului
si a persoanelor cu handicap

31.03.2018

pag.: 1

COD	DENUMIRE	NUMAR
08007	Asistenti personali pentru persoanele cu handicap	54
08008	Indemnizatii lunare alocate persoanelor cu handicap grav	32

Conducatorul institutiei

Conducatorul compartimentului
financiar- contabil

pi- d	Sub- capi- tol	Pa- ra- graf	Gru- pa / Titlu	Ar- ti- col	Ali- ne- at	Denumire indicator	Prevederi bugetare anuale aprobrate la finele perioadei de raportare	Prevederi bugetare trimestriale cumulate	Drepturi constatate			Incasari realizate	Stingeri pe alte cai decat incasari	Drepturi constatate de incasat
									Total, din care:	din anii precedenti	din anul curent			
A						B	1	2	3=4+5	4	5	6	7	8=3-6-7
01	02					TOTAL VENITURI-BUGET LOCAL	26.109.000	7.281.330	8.283.203	3.855.625	4.427.578	3.641.422		4.641.781
	02					I. VENITURI CURENTE	13.997.000	4.163.400	8.184.071	3.855.625	4.328.446	3.542.290		4.641.781
	03					A. VENITURI FISCALE	12.801.000	3.849.400	6.556.722	2.442.906	4.113.816	3.415.006		3.141.716
	04					A1. IMPOZIT PE VENIT, PROFIT SI CASTIGURI DIN CAPITAL	5.067.000	1.621.900	1.754.098		1.754.098	1.754.098		
	00	02				A1.2 IMPOZIT PE VENIT, PROFIT SI CASTIGURI DIN CAPITAL DE LA PERSOANE FIZICE	5.067.000	1.621.900	1.754.098		1.754.098	1.754.098		
	02					IMPOZIT PE VENIT	10.000	4.000						
		18				Impozitul pe veniturile din transferul proprietatilor imobiliare din patrimoniul personal	10.000	4.000						
	02					COTE SI SUME DEFALCATE DIN IMPOZITUL PE VENIT	5.057.000	1.617.900	1.754.098		1.754.098	1.754.098		
	02	01				Cote defalcate din impozitul pe venit	4.940.000	1.584.900	1.708.510		1.708.510	1.708.510		
		04				Sume alocate din cotele defalcate din impozitul pe venit pentru echilibrarea bugetelor locale	117.000	33.000	45.588		45.588	45.588		
	00	02				A3 IMPOZITE SI TAXE PE PROPRIETATE	2.783.000	880.000	3.714.748	1.996.687	1.718.061	1.219.915		2.494.833
	02					IMPOZITE SI TAXE PE PROPRIETATE	2.783.000	880.000	3.714.748	1.996.687	1.718.061	1.219.915		2.494.833
		01				Impozit si taxa pe cladiri	1.278.000	408.000	1.739.948	966.229	773.719	569.062		1.170.886
			01			Impozit pe cladiri de la persoane fizice	400.000	130.000	398.424	202.819	195.605	122.682		275.742
	02	01	02			Impozit si taxa pe cladiri de la persoane juridice	878.000	278.000	1.341.524	763.410	578.114	446.380		895.144
	02	02				Impozit si taxa pe teren	1.500.000	470.000	1.973.323	1.030.458	942.865	649.376		1.323.947

pi- d	Sub- capi- tol	Pa- ra- graf	Gru- pa / Titlu	Ar- ti- col	Ali- ne- at	Denumire indicator	Prevederi bugetare anuale aprobrate la finele perioadei de raportare	Prevederi bugetare trimestriale cumulate	Drepturi constatate			Incasari realizate	Stingeri pe alte cai decat incasari	Drepturi constatate de incasat
									Total, din care:	din anii precedenti	din anul curent			
A						B	1	2	3=4+5	4	5	6	7	8=3-6-7
						detinute persoane de juridice*)	200.000	70.000	335.253	155.901	179.352	107.255		227.998
02	03					Taxe si tarife pentru eliberarea de licente si autorizatii de functionare	32.000	9.000	11.964		11.964	11.964		
00	02					A6. ALTE IMPOZITE SI TAXE FISCALE	100.000	30.000	15.942		15.942	15.942		
	02					ALTE IMPOZITE SI TAXE FISCALE	100.000	30.000	15.942		15.942	15.942		
	50					Alte impozite si taxe	100.000	30.000	15.942		15.942	15.942		
00	02					C. VENITURI NEFISCALE	1.196.000	314.000	1.627.349	1.412.719	214.630	127.284		1.500.065
00						C1. VENITURI DIN PROPRIETATE	200.000	60.000	60.028	9.678	50.350	50.350		9.678
	02					VENITURI DIN PROPRIETATE	200.000	60.000	60.028	9.678	50.350	50.350		9.678
	05					Venituri din concesiuni si inchirieri	200.000	60.000	60.028	9.678	50.350	50.350		9.678
	30					Alte venituri din concesiuni si inchirieri de catre institutiile publice	200.000	60.000	60.028	9.678	50.350	50.350		9.678
00	02					C2. VANZARI DE BUNURI SI SERVICII	996.000	254.000	1.567.321	1.403.041	164.280	76.934		1.490.387
	02					VENITURI DIN PRESTARI DE SERVICII SI ALTE ACTIVITATI	40.000	12.000	8.349		8.349	8.349		
02	08					Venituri din prestari de servicii	20.000	6.000	3.764		3.764	3.764		
	10					Contributia parintilor sau sustinatorilor legali pentru intretinerea copiilor in crese	20.000	6.000	4.585		4.585	4.585		
02						VENITURI DIN TAXE ADMINISTRATIVE, ELIBERARI PERMISE	1.000	1.000						
02	02					Taxe extrajudiciare de timbru	1.000	1.000						
02						AMENZI, PENALITATI SI CONFISCARI	800.000	200.000	1.423.940	1.268.009	155.931	58.533		1.365.407
	01					Venituri din amenzi si alte sanctiuni aplicate potrivit dispozitiilor legale	800.000	200.000	1.422.940	1.268.009	154.931	57.533		1.365.407

pi- il	Sub- capi- tol	Pa- ra- graf	Gru- pa / Titlu	Ar- ti- col	Ali- ne- at	Denumire indicator	Prevederi bugetare anuale aprobrate la finele perioadei de raportare	Prevederi bugetare trimestriale cumulate	Drepturi constatate			Incasari realizate	Stingeri pe alte cai decat incasari	Drepturi constatate de incasat
									Total, din care:	din anii precedenti	din anul curent			
A						B	1	2	3=4+5	4	5	6	7	8=3-6-7
						aplicate de catre alte institutii de specialitate	800.000	200.000	1.422.940	1.268.009	154.931	57.533		1.365.407
02	50					Alte amenzi, penalitati si confiscari			1.000		1.000	1.000		
02						DIVERSE VENITURI	155.000	41.000	135.032	135.032		10.052		124.980
	06					Taxe speciale	135.000	35.000	135.032	135.032		10.052		124.980
	50					Alte venituri	20.000	6.000						
02	03					Varsaminte din sectiunea de functionare pentru finantarea sectiunii de dezvol- tare a bugetului local(cu semnul minus)	-2.846.000	-741.000						
02	04					Varsaminte din sectiunea de functionare	2.846.000	741.000						
00	02					IV. SUBVENTII	12.112.000	3.117.930	99.132		99.132	99.132		
00						SUBVENTII DE LA ALTE NIVELE ALE ADMINISTRATIEI PUBLICE	12.112.000	3.117.930	99.132		99.132	99.132		
02						SUBVENTII DE LA BUGETUL DE STAT	12.112.000	3.117.930	99.132		99.132	99.132		
	34					Subventii pentru acordarea ajutorului pentru incalzirea locuintei cu lemne, carbuni,combustibili petrolieri	5.000	5.000	132		132	132		
02	35					Subventii din bugetul de stat pentru finantarea unitatilor de asistenta medico-sociale	420.000	112.930	99.000		99.000	99.000		
02	65					Finantarea Programului National de Dezvoltare Locala	11.687.000	3.000.000						

pi- ol	Sub- capi- tol	Pa- ra- graf	Gru- pa/ Titlu	Ar- ti- col	Ali- ne- at	Denumire indicator	Prevederi bugetare anuale aprobrate la finele perioadei de raportare	Prevederi bugetare trimestriale cumulate	Drepturi constatate			Incasari realizate	Stingeri pe alte cai decat incasari	Drepturi constatate de incasat
									Total, din care:	din anii precedenti	din anul curent			
A						B	1	2	3=4+5	4	5	6	7	8=3-6-7
						fizice	700.000	200.000	849.641	463.474	386.167	236.538		613.103
02	02	02				Impozit si taxa pe teren de la persoane juridice	300.000	100.000	626.079	391.850	234.229	152.541		473.538
02	02	03				Impozitul pe terenul extravilan	500.000	170.000	497.603	175.134	322.469	260.297		237.306
		03				Taxe judiciare de timbru si alte taxe de timbru	5.000	2.000	1.477		1.477	1.477		
00	02					A4 IMPOZITE SI TAXE PE BUNURI SI SERVICII	4.851.000	1.317.500	1.071.934	446.219	625.715	425.051		646.883
02						SUME DEFALCATE DIN TVA	3.418.000	888.000	100.000		100.000	100.000		
		02				Sume defalcate din taxa pe valoarea adaugata pentru finantarea cheltuie- lilor descentralizate la nivelul comunelor,oraselor, municipiilor, sectoarelor si Municipiului Bucuresti	2.321.000	603.000	100.000		100.000	100.000		
02	06					Sume defalcate din taxa pe valoarea adaugata pentru echilibrarea bugetelor locale	1.097.000	285.000						
02						TAXE PE SERVICII SPECIFICE	801.000	230.500	44.228		44.228	44.228		
	01					Impozit pe spectacole	1.000	500	98		98	98		
	50					Alte taxe pe servicii specifice	800.000	230.000	44.130		44.130	44.130		
02						TAXE PE UTILIZAREA BUNURILOR, AUTORIZAREA UTILIZARII BUNURILOR SAU PE DESFASURAREA DE ACTIVITATI	632.000	199.000	927.706	446.219	481.487	280.823		646.883
02	02					Impozit pe mijloacele de transport	600.000	190.000	915.742	446.219	469.523	268.859		646.883
		01				Impozit pe mijloacele de transport detinute de persoane fizice*)	400.000	120.000	580.489	290.318	290.171	161.604		418.885

Capi- tol	Sub- capi- tol	Pa- ra- graf	Gru- pa / Titlu	Ar- ti- col	Ali- ne- at	Denumire indicator	Credite de angajament	Credite bugetare		Angajamente bugetare	Angajamente legale	Plati efectuate	Angajamente legale de platit	Cheltuieli efective
								anuale aprobrate la finele perioadei de raportare	trimestriale cumulate					
A						B	1	2	3	4	5	6	7=5-6	8
5002						TOTAL CHELTUIELI		27.264.000	8.436.330	8.406.277	8.406.277	2.629.870	5.776.407	3.044.896
5100	02					Partea I-a SERVICII PUBLICE GENERALE		4.607.000	1.301.670	1.276.520	1.276.520	1.038.517	238.003	1.293.499
5102						AUTORITATI PUBLICE SI ACTIUNI EXTERNE		4.432.000	1.225.300	1.225.150	1.225.150	999.363	225.787	1.243.724
	01					Autoritati executive si legislative		4.432.000	1.225.300	1.225.150	1.225.150	999.363	225.787	1.243.724
		03				Autoritati executive		4.432.000	1.225.300	1.225.150	1.225.150	999.363	225.787	1.243.724
5402						ALTE SERVICII PUBLICE GENERALE		147.000	70.370	45.370	45.370	34.164	11.206	41.805
	05					Fond de rezerva bugetara la dispozitia autoritatilor locale		25.000	25.000					
5402	10					Servicii publice comunitare de evidenta a persoanelor		122.000	45.370	45.370	45.370	34.164	11.206	41.805
5502						TRANZACTII PRIVIND DATORIA PUBLICA SI IMPRUMUTURI		28.000	6.000	6.000	6.000	4.990	1.010	7.970
6500	02					Partea III-a CHELTUIELI SOCIAL-CULTURALE		5.903.000	2.020.660	2.015.757	2.015.757	1.193.134	822.623	1.300.593
6502						INVATAMANT		1.524.000	770.600	765.697	765.697	294.329	471.368	380.019
	03					Invatamant prescolar si primar		280.500	111.500	106.597	106.597	73.623	32.974	69.049
		01				Invatamant prescolar		77.000	34.000	34.000	34.000	29.521	4.479	28.878
		02				Invatamant primar		203.500	77.500	72.597	72.597	44.102	28.495	40.171
		04				Invatamant secundar		793.500	256.500	256.500	256.500	202.226	54.274	292.490
		01				Invatamant secundar inferior		495.500	159.500	159.500	159.500	123.498	36.002	122.048
		02				Invatamant secundar superior		283.000	97.000	97.000	97.000	78.728	18.272	170.442
		03				Invatamant profesional		15.000						
	50					Alte cheltuieli in domeniul invatamantului		450.000	402.600	402.600	402.600	18.480	384.120	18.480
6602						SANATATE		420.000	112.930	112.930	112.930	59.000	53.930	59.000
	06					Servicii medicale in unitati sanitare cu paturi		420.000	112.930	112.930	112.930	59.000	53.930	59.000
6602	06	03				Unitati medico-sociale		420.000	112.930	112.930	112.930	59.000	53.930	59.000
6702						CULTURA, RECREERE SI RELIGIE		853.000	279.800	279.800	279.800	124.344	155.456	125.069
	03					Servicii culturale		325.000	108.800	108.800	108.800	60.904	47.896	61.629

Capi- tol	Sub- capi- tol	Pa- ra- graf	Gru- pa / Titlu	Ar- ti- col	Ali- ne- at	Denumire indicator	Credite de angajament	Credite bugetare		Angajamente bugetare	Angajamente legale	Plati efectuate	Angajamente legale de platit	Cheltuieli efective
								anuale aprobrate la finele perioadei de raportare	trimestriale cumulate					
A						B	1	2	3	4	5	6	7=5-6	8
6702	03	03				municipale		108.000	33.290	33.290	33.290	16.535	16.755	17.700
		06				Muzee		10.000	2.000	2.000	2.000		2.000	
		05				Casa de cultura		207.000	73.510	73.510	73.510	44.369	29.141	43.929
		01				Servicii recreative si sportive		393.000	146.000	146.000	146.000	53.440	92.560	53.440
		03				Sport		277.000	127.000	127.000	127.000	49.803	77.197	49.803
						Intretinere gradini publice, parcuri zone verzi, baze sportive si de agrement		116.000	19.000	19.000	19.000	3.637	15.363	3.637
6702	50					Alte servicii in domeniile culturii, recreerii si religiei		135.000	25.000	25.000	25.000	10.000	15.000	10.000
6802						ASIGURARI SI ASISTENTA SOCIALA		3.106.000	857.330	857.330	857.330	715.461	141.869	736.505
		05				Asistenta sociala in caz de boli si invaliditati		1.700.000	461.630	461.630	461.630	414.543	47.087	432.100
6802	05	02				Asistenta sociala in caz de invaliditate		1.700.000	461.630	461.630	461.630	414.543	47.087	432.100
		11				Crese		671.000	206.200	206.200	206.200	150.786	55.414	154.273
		12				Unitati de asistenta medico-sociale		700.000	180.000	180.000	180.000	150.000	30.000	150.000
		15				Prevenirea excluderii sociale		11.000	7.000	7.000	7.000		7.000	
		01				Ajutor social		11.000	7.000	7.000	7.000		7.000	
		50				Alte cheltuieli in domeniul asigurarilor si asistentei sociale		24.000	2.500	2.500	2.500	132	2.368	132
6802	50	50				Alte cheltuieli in domeniul asistentei sociale		24.000	2.500	2.500	2.500	132	2.368	132
7000	02					Partea IV-a SERVICII SI DEZVOLTARE PUBLICA, LOCUINTE, MEDIU SI APE		14.499.000	3.912.000	3.912.000	3.912.000	392.471	3.519.529	445.057
7002						LOCUINTE, SERVICII SI DEZVOLTARE PUBLICA		13.499.000	3.662.000	3.662.000	3.662.000	236.115	3.425.885	288.701
		03				Locuinte		812.000	230.000	230.000	230.000	18.424	211.576	118.642
		30				Alte cheltuieli in domeniul locuintelor		812.000	230.000	230.000	230.000	18.424	211.576	118.642
		05				Alimentare cu apa si amenajari hidrotehnice		12.237.000	3.242.000	3.242.000	3.242.000	55.180	3.186.820	7.548
		01				Alimentare cu apa		12.237.000	3.242.000	3.242.000	3.242.000	55.180	3.186.820	7.548
		06				Iluminat public si electrificari		450.000	190.000	190.000	190.000	162.511	27.489	162.511

Capi- tol	Sub- capi- tol	Pa- ra- graf	Gru- pa / Titlu	Ar- ti- col	Ali- ne- at	Denumire indicator	Credite de angajament	Credite bugetare		Angajamente bugetare	Angajamente legale	Plati efectuate	Angajamente legale de platit	Cheltuieli efective
								anuale aprobrate la finele perioadei de raportare	trimestriale cumulate					
A						B	1	2	3	4	5	6	7=5-6	8
7402	05					Salubritate si gestiunea deseurilor		1.000.000	250.000	250.000	250.000	156.356	93.644	156.356
	02					Colectarea, tratarea si distrugerea deseurilor		1.000.000	250.000	250.000	250.000	156.356	93.644	156.356
8000	02					Partea V-a ACTIUNI ECONOMICE		2.255.000	1.202.000	1.202.000	1.202.000	5.748	1.196.252	5.747
8402						TRANSPORTURI		2.245.000	1.198.000	1.198.000	1.198.000	3.035	1.194.965	3.035
	03					Transport rutier		2.245.000	1.198.000	1.198.000	1.198.000	3.035	1.194.965	3.035
	01					Drumuri si poduri		2.245.000	1.198.000	1.198.000	1.198.000	3.035	1.194.965	3.035
8702						ALTE ACTIUNI ECONOMICE		10.000	4.000	4.000	4.000	2.713	1.287	2.712
	50					Alte actiuni economice		10.000	4.000	4.000	4.000	2.713	1.287	2.712

Capi- tol	Sub- capi- tol	Pa- ra- graf	Gru- pa / Titlu	Ar- ti- col	Ali- ne- at	Denumire indicator	Credite de angajament	Credite bugetare		Angajamente bugetare	Angajamente legale	Plati efectuate	Angajamente legale de platit	Cheltuieli efective
								anuale aprobrate la finele perioadei de raportare	trimestriale cumulate					
A						B	1	2	3	4	5	6	7=5-6	8
5002						TOTAL CHELTUIELI		27.264.000	8.436.330	8.406.277	8.406.277	2.629.870	5.776.407	3.044.896
	01					CHELTUIELI CURENTE		11.376.000	3.490.330	3.465.330	3.465.330	2.587.291	878.039	2.748.401
	10					TITLUL I CHELTUIELI DE PERSONAL		4.685.000	1.473.100	1.473.100	1.473.100	1.260.386	212.714	1.316.352
	20					TITLUL II BUNURI SI SERVICII		4.674.000	1.466.800	1.466.800	1.466.800	959.553	507.247	1.032.363
	30					TITLUL III DOBANZI		20.000	6.000	6.000	6.000	4.990	1.010	7.970
	50					TITLUL V FONDURI DE REZERVA		25.000	25.000					
	51					TITLUL VI TRANSFERURI INTRE UNITATI ALE ADMINISTRATIEI PUBLICE		1.120.000	292.930	292.930	292.930	209.000	83.930	209.000
	57					TITLUL VIII ASISTENTA SOCIALA		509.000	144.500	144.500	144.500	103.932	40.568	107.036
	59					TITLUL XI ALTE CHELTUIELI		343.000	82.000	82.000	82.000	49.430	32.570	75.680
	70					CHELTUIELI DE CAPITAL		15.688.000	4.896.000	4.896.000	4.896.000		4.896.000	296.495
	71					TITLUL XIII ACTIVE NEFINANCIARE		15.688.000	4.896.000	4.896.000	4.896.000		4.896.000	296.495
	79					OPERATIUNI FINANCIARE		200.000	50.000	50.000	50.000	47.632	2.368	
	81					TITLUL XVII RAMBURSARI DE CREDITE		200.000	50.000	50.000	50.000	47.632	2.368	
	84					PLATI EFECTUATE IN ANII PRECEDENTI SI RECUPERATE IN ANUL CURENT				-5.053	-5.053	-5.053		
	85					Titlul XIX PLATI EFECTUATE IN ANII PRECEDENTI SI RECUPERATE IN ANUL CURENT				-5.053	-5.053	-5.053		
5100	02					Partea I-a SERVICII PUBLICE GENERALE		4.607.000	1.301.670	1.276.520	1.276.520	1.038.517	238.003	1.293.499
5102						AUTORITATI PUBLICE SI ACTIUNI EXTERNE		4.432.000	1.225.300	1.225.150	1.225.150	999.363	225.787	1.243.724
	01					CHELTUIELI CURENTE		3.812.000	1.225.300	1.225.300	1.225.300	999.513	225.787	1.039.937
	10					TITLUL I CHELTUIELI DE PERSONAL		2.510.000	846.300	846.300	846.300	734.331	111.969	763.816
	10	01				Cheltuieli salariale in bani		2.290.700	787.000	787.000	787.000	681.797	105.203	747.028
	10	01	01			Salarii de baza		2.122.700	732.000	732.000	732.000	637.967	94.033	700.858
	10	01	12			Indemnizatii platite unor persoane din afara unitatii		168.000	55.000	55.000	55.000	43.830	11.170	46.170
	10	02				Cheltuieli salariale in natura		110.000						
	10	02	06			Vouchere de vacanta		110.000						

Capi- tol	Sub- capi- tol	Pa- ra- graf	Gru- pa / Titlu	Ar- ti- col	Ali- ne- at	Denumire indicator	Credite de angajament	Credite bugetare		Angajamente bugetare	Angajamente legale	Plati efectuate	Angajamente legale de platit	Cheltuieli efective
								anuale aprobrate la finele perioadei de raportare	trimestriale cumulate					
A						B	1	2	3	4	5	6	7=5-6	8
	10	03	01			Contributii de asigurari sociale de stat		30.000	30.000	30.000	30.000	29.602	398	
	10	03	02			Contributii de asigurari de somaj		1.000	1.000	1.000	1.000	936	64	
	10	03	03			Contributii de asigurari sociale de sanatate		10.000	10.000	10.000	10.000	9.743	257	
	10	03	04			Contributii de asigurari pentru accidente de munca si boli profesionale		300	300	300	300	281	19	
	10	03	06			Contributii pentru concedii si indemnizatii		2.000	2.000	2.000	2.000	859	1.141	
	10	03	07			Contributia asiguratorie pentru munca		66.000	16.000	16.000	16.000	11.113	4.887	16.788
	20					TITLUL II BUNURI SI SERVICII		1.302.000	379.000	379.000	379.000	265.182	113.818	276.121
	20	01				Bunuri si servicii		1.092.000	323.000	323.000	323.000	244.260	78.740	258.448
	20	01	01			Furnituri de birou		20.000	5.000	5.000	5.000	3.440	1.560	3.440
	20	01	02			Materiale pentru curatenie		20.000	5.000	5.000	5.000	1.272	3.728	1.272
	20	01	03			Incalzit, iluminat si forta motrica		80.000	45.000	45.000	45.000	38.377	6.623	38.377
	20	01	05			Carburanti si lubrifianti		180.000	50.000	50.000	50.000	41.036	8.964	55.126
	20	01	06			Piese de schimb		60.000	15.000	15.000	15.000	7.567	7.433	7.567
	20	01	08			Posta, telecomunicatii, radio, tv, internet		90.000	25.000	25.000	25.000	22.261	2.739	22.261
	20	01	09			Materiale si prestari de servicii cu caracter functional		522.000	150.000	150.000	150.000	121.193	28.807	121.291
	20	01	30			Alte bunuri si servicii pentru intretinere si functionare		120.000	28.000	28.000	28.000	9.114	18.886	9.114
	20	02				Reparatii curente		30.000	10.000	10.000	10.000		10.000	
	20	05				Bunuri de natura obiectelor de inventar		45.000	10.000	10.000	10.000	3.249	6.751	
	20	05	01			Uniforme si echipament		5.000						
	20	05	30			Alte obiecte de inventar		40.000	10.000	10.000	10.000	3.249	6.751	
	20	06				Deplasari, detasari, transferari		10.000	3.000	3.000	3.000		3.000	
	20	06	01			Deplasari interne, detasari, transferari		10.000	3.000	3.000	3.000		3.000	

Capi- tol	Sub- capi- tol	Pa- ra- graf	Gru- pa / Titlu	Ar- ti- col	Ali- ne- at	Denumire indicator	Credite de angajament	Credite bugetare		Angajamente bugetare	Angajamente legale	Plati efectuate	Angajamente legale de platit	Cheltuieli efective
								anuale aprobrate la finele perioadei de raportare	trimestriale cumulate					
A						B	1	2	3	4	5	6	7=5-6	8
			10	03	02	Contributii de asigurari de somaj		50	50	50	50	43	7	
			10	03	03	Contributii de asigurari sociale de sanatate		500	500	500	500	443	57	
			10	03	04	Contributii de asigurari pentru accidente de munca si boli profesionale		20	20	20	20	13	7	
			10	03	06	Contributii pentru concedii si indemnizatii		100	100	100	100	72	28	
			10	03	07	Contributia asiguratorie pentru munca		4.800	1.200	1.200	1.200	658	542	1.055
			20			TITLUL II BUNURI SI SERVICII		7.000	2.000	2.000	2.000	34	1.966	34
			20	01		Bunuri si servicii		7.000	2.000	2.000	2.000	34	1.966	34
			20	01	09	Materiale si prestari de servicii cu caracter functional		7.000	2.000	2.000	2.000	34	1.966	34
			50			TITLUL V FONDURI DE REZERVA		25.000	25.000					
			50	04		Fond de rezerva bugetara la dispozitia autoritatilor locale		25.000	25.000					
5502						TRANZACTII PRIVIND DATORIA PUBLICA SI IMPRUMUTURI		28.000	6.000	6.000	6.000	4.990	1.010	7.970
			01			CHELTUIELI CURENTE		28.000	6.000	6.000	6.000	4.990	1.010	7.970
			20			TITLUL II BUNURI SI SERVICII		8.000						
			20	24		Comisioane si alte costuri aferente imprumuturilor		8.000						
			20	24	02	Comisioane si alte costuri aferente imprumuturilor interne		8.000						
			30			TITLUL III DOBANZI		20.000	6.000	6.000	6.000	4.990	1.010	7.970
			30	01		Dobanzi aferente datoriei publice interne		20.000	6.000	6.000	6.000	4.990	1.010	7.970
			30	01	01	Dobanzi aferente datoriei publice interne directe		20.000	6.000	6.000	6.000	4.990	1.010	7.970
6500	02					Partea III-a CHELTUIELI SOCIAL-CULTURALE		5.903.000	2.020.660	2.015.757	2.015.757	1.193.134	822.623	1.300.593
6502						INVATAMANT		1.524.000	770.600	765.697	765.697	294.329	471.368	380.019


Capi- tol	Sub- capi- tol	Pa- ra- graf	Gru- pa / Titlu	Ar- ti- col	Ali- ne- at	Denumire indicator	Credite de angajament	Credite bugetare		Angajamente bugetare	Angajamente legale	Plati efectuate	Angajamente legale de platit	Cheltuieli efective
								anuale aprobrate la finele perioadei de raportare	trimestriale cumulate					
A						B	1	2	3	4	5	6	7=5-6	8
			20			TITLUL II BUNURI SI SERVICII		1.067.000	364.600	364.600	364.600	289.802	74.798	251.631
			20	01		Bunuri si servicii		638.000	294.600	294.600	294.600	247.146	47.454	224.325
			20	01	01	Furnituri de birou		10.000	2.000	2.000	2.000	580	1.420	580
			20	01	02	Materiale pentru curatenie		16.000	4.000	4.000	4.000	3.954	46	3.954
			20	01	03	Incalzit, iluminat si forta motrica		318.000	172.000	172.000	172.000	157.405	14.595	149.462
			20	01	04	Apa, canal si salubritate		17.000	4.600	4.600	4.600	3.878	722	5.680
			20	01	05	Carburanti si lubrifianti		49.000	21.000	21.000	21.000	16.250	4.750	8.713
			20	01	06	Piese de schimb		23.000	13.000	13.000	13.000	5.159	7.841	5.159
			20	01	08	Posta, telecomunicatii, radio, tv, internet		17.000	6.000	6.000	6.000	4.967	1.033	4.459
			20	01	09	Materiale si prestari de servicii cu caracter functional		71.000	23.000	23.000	23.000	9.555	13.445	10.105
			20	01	30	Alte bunuri si servicii pentru intretinere si functionare		117.000	49.000	49.000	49.000	45.398	3.602	36.213
			20	02		Reparatii curente		100.000	5.000	5.000	5.000	2.470	2.530	2.470
			20	04		Medicamente si materiale sanitare		2.500	2.000	2.000	2.000	1.249	751	1.249
			20	04	04	Dezinfectanti		2.500	2.000	2.000	2.000	1.249	751	1.249
			20	05		Bunuri de natura obiectelor de inventar		51.500	5.000	5.000	5.000		5.000	
			20	05	30	Alte obiecte de inventar		51.500	5.000	5.000	5.000		5.000	
			20	06		Deplasari, detasari, transferari		82.000	20.000	20.000	20.000	13.230	6.770	13.230
			20	06	01	Deplasari interne, detasari, transferari		82.000	20.000	20.000	20.000	13.230	6.770	13.230
			20	12		Consultanta si expertiza		15.000	5.000	5.000	5.000	1.500	3.500	2.900
			20	13		Pregatire profesionala		8.000	4.000	4.000	4.000		4.000	
			20	14		Protectia muncii		2.000						
			20	30		Alte cheltuieli		168.000	29.000	29.000	29.000	24.207	4.793	7.457
			20	30	04	Chirii		15.000	4.000	4.000	4.000	3.429	571	3.429
			20	30	30	Alte cheltuieli cu bunuri si servicii		153.000	25.000	25.000	25.000	20.778	4.222	4.028
			57			TITLUL VIII ASISTENTA SOCIALA		34.000	9.000	9.000	9.000		9.000	
			57	02		Ajutoare sociale		34.000	9.000	9.000	9.000		9.000	

Capi- tol	Sub- capi- tol	Pa- ra- graf	Gru- pa / Titlu	Ar- ti- col	Ali- ne- at	Denumire indicator	Credite de angajament	Credite bugetare		Angajamente bugetare	Angajamente legale	Plati efectuate	Angajamente legale de platit	Cheltuieli efective
								anuale aprobrate la finele perioadei de raportare	trimestriale cumulate					
A						B	1	2	3	4	5	6	7=5-6	8
6702						CULTURA, RECREERE SI RELIGIE		853.000	279.800	279.800	279.800	124.344	155.456	125.069
	01					CHELTUIELI CURENTE		735.000	222.800	222.800	222.800	124.344	98.456	125.069
	10					TITLUL I CHELTUIELI DE PERSONAL		200.000	62.800	62.800	62.800	38.886	23.914	39.611
	10	01				Cheltuieli salariale in bani		193.500	59.000	59.000	59.000	36.000	23.000	38.749
	10	01	01			Salarii de baza		171.590	53.000	53.000	53.000	31.568	21.432	33.921
	10	01	06			Alte sporuri		21.910	6.000	6.000	6.000	4.432	1.568	4.828
	10	03				Contributii		6.500	3.800	3.800	3.800	2.886	914	862
	10	03	01			Contributii de asigurari sociale de stat		1.900	1.900	1.900	1.900	1.626	274	
	10	03	02			Contributii de asigurari de somaj		70	70	70	70	52	18	
	10	03	03			Contributii de asigurari sociale de sanatate		700	700	700	700	535	165	
	10	03	04			Contributii de asigurari pentru accidente de munca si boli profesionale		20	20	20	20	16	4	
	10	03	06			Contributii pentru concedii si indemnizatii		110	110	110	110	87	23	
	10	03	07			Contributia asiguratorie pentru munca		3.700	1.000	1.000	1.000	570	430	862
	20					TITLUL II BUNURI SI SERVICII		235.000	95.000	95.000	95.000	45.458	49.542	45.458
	20	01				Bunuri si servicii		215.000	89.000	89.000	89.000	45.458	43.542	45.458
	20	01	02			Materiale pentru curatenie		2.000	1.000	1.000	1.000	463	537	463
	20	01	03			Incalzit, iluminat si forta motrica		60.000	43.000	43.000	43.000	35.414	7.586	35.414
	20	01	07			Transport		8.000	2.000	2.000	2.000		2.000	
	20	01	09			Materiale si prestari de servicii cu caracter functional		99.000	29.000	29.000	29.000	9.337	19.663	9.337
	20	01	30			Alte bunuri si servicii pentru intretinere si functionare		46.000	14.000	14.000	14.000	244	13.756	244
	20	05				Bunuri de natura obiectelor de inventar		20.000	6.000	6.000	6.000		6.000	
	20	05	30			Alte obiecte de inventar		20.000	6.000	6.000	6.000		6.000	
	59					TITLUL XI ALTE CHELTUIELI		300.000	65.000	65.000	65.000	40.000	25.000	40.000

Capi- tol	Sub- capi- tol	Pa- ra- graf	Gru- pa / Titlu	Ar- ti- col	Ali- ne- at	Denumire indicator	Credite de angajament	Credite bugetare		Angajamente bugetare	Angajamente legale	Plati efectuate	Angajamente legale de platit	Cheltuieli efective
								anuale aprobrate la finele perioadei de raportare	trimestriale cumulate					
A						B	1	2	3	4	5	6	7=5-6	8
			20	01	30	Alte bunuri si servicii pentru intretinere si functionare		4.000	1.000	1.000	1.000		1.000	
			20	02		Reparatii curente		3.000						
			20	03		Hrana		32.000	9.000	9.000	9.000	2.630	6.370	2.630
			20	03	01	Hrana pentru oameni		32.000	9.000	9.000	9.000	2.630	6.370	2.630
			20	05		Bunuri de natura obiectelor de inventar		8.500	2.000	2.000	2.000	175	1.825	
			20	05	01	Uniforme si echipament		2.500						
			20	05	30	Alte obiecte de inventar		6.000	2.000	2.000	2.000	175	1.825	
			20	13		Pregatire profesionala		1.500						
			51			TITLUL VI TRANSFERURI INTRE UNITATI ALE ADMINISTRATIEI PUBLICE		700.000	180.000	180.000	180.000	150.000	30.000	150.000
			51	01		Transferuri curente		700.000	180.000	180.000	180.000	150.000	30.000	150.000
			51	01	39	Transferuri din bugetele locale pentru finantarea unitatilor de asistenta sociala si medico-sociale		700.000	180.000	180.000	180.000	150.000	30.000	150.000
			57			TITLUL VIII ASISTENTA SOCIALA		475.000	135.500	135.500	135.500	103.932	31.568	107.036
			57	02		Ajutoare sociale		475.000	135.500	135.500	135.500	103.932	31.568	107.036
			57	02	01	Ajutoare sociale in numerar		475.000	135.500	135.500	135.500	103.932	31.568	107.036
			70			CHELTUIELI DE CAPITAL		1.000						
			71			TITLUL XIII ACTIVE NEFINANCIARE		1.000						
			71	01		Active fixe		1.000						
			71	01	30	Alte active fixe (inclusiv reparatii capitale)		1.000						
7000	02					Partea IV-a SERVICII SI DEZVOLTARE PUBLICA, LOCUINTE, MEDIU SI APE		14.499.000	3.912.000	3.912.000	3.912.000	392.471	3.519.529	445.057
7002						LOCUINTE, SERVICII SI DEZVOLTARE PUBLICA		13.499.000	3.662.000	3.662.000	3.662.000	236.115	3.425.885	288.701
			01			CHELTUIELI CURENTE		940.000	342.000	342.000	342.000	188.483	153.517	288.701
			20			TITLUL II BUNURI SI SERVICII		940.000	342.000	342.000	342.000	188.483	153.517	288.701
			20	01		Bunuri si servicii		915.000	337.000	337.000	337.000	188.483	148.517	288.701

Capi- tol	Sub- capi- tol	Pa- ra- graf	Gru- pa / Titlu	Ar- ti- col	Ali- ne- at	Denumire indicator	Credite de angajament	Credite bugetare		Angajamente bugetare	Angajamente legale	Plati efectuate	Angajamente legale de platit	Cheltuieli efective
								anuale aprobrate la finele perioadei de raportare	trimestriale cumulate					
A						B	1	2	3	4	5	6	7=5-6	8
			20	01	30	Alte bunuri si servicii pentru intretinere si functionare		25.000	5.000	5.000	5.000	3.035	1.965	3.035
			70			CHELTUIELI DE CAPITAL		2.210.000	1.189.000	1.189.000	1.189.000		1.189.000	
			71			TITLUL XIII ACTIVE NEFINANCIARE		2.210.000	1.189.000	1.189.000	1.189.000		1.189.000	
			71	01		Active fixe		2.210.000	1.189.000	1.189.000	1.189.000		1.189.000	
			71	01	01	Constructii		2.127.000	1.165.000	1.165.000	1.165.000		1.165.000	
			71	01	30	Alte active fixe (inclusiv reparatii capitale)		83.000	24.000	24.000	24.000		24.000	
8702						ALTE ACTIUNI ECONOMICE		10.000	4.000	4.000	4.000	2.713	1.287	2.712
			01			CHELTUIELI CURENTE		10.000	4.000	4.000	4.000	2.713	1.287	2.712
			20			TITLUL II BUNURI SI SERVICII		10.000	4.000	4.000	4.000	2.713	1.287	2.712
			20	01		Bunuri si servicii		10.000	4.000	4.000	4.000	2.713	1.287	2.712
			20	01	09	Materiale si prestari de servicii cu caracter functional		10.000	4.000	4.000	4.000	2.713	1.287	638
			20	01	30	Alte bunuri si servicii pentru intretinere si functionare								2.074

Conducatorul institutiei,

Conducatorul compartimentului
financiar-contabil

pi- ol	Sub- capi- tol	Pa- ra- graf	Gru- pa/ Titlu	Ar- ti- col	Ali- ne- at	Denumire indicator	Prevederi bugetare anuale aprobrate la finele perioadei de raportare	Prevederi bugetare trimestriale cumulate	Drepturi constatate			Incasari realizate	Stingeri pe alte cai decat incasari	Drepturi constatate de incasat
									Total, din care:	din anii precedenti	din anul curent			
A						B	1	2	3=4+5	4	5	6	7	8=3-6-7
01	10					TOTAL VENITURI-VENITURI PROPRII,SUBVENTII	1.929.000	428.830	874.584	69.989	804.595	806.006		68.578
02						I. VENITURI CURENTE	809.000	135.900	332.940	69.989	262.951	264.362		68.578
00						C. VENITURI NEFISCALE	809.000	135.900	332.940	69.989	262.951	264.362		68.578
00						C1. VENITURI DIN PROPRIETATE	160.000	2.000	122.887		122.887	122.887		
10						VENITURI DIN PROPRIETATE	160.000	2.000	122.887		122.887	122.887		
	05					Venituri din concesiuni si inchirieri	10.000	2.000	975		975	975		
		30				Alte venituri din concesiuni si inchirieri de catre institutiile publice	10.000	2.000	975		975	975		
10	50					Alte venituri din proprietate	150.000		121.912		121.912	121.912		
00	10					C2. VANZARI DE BUNURI SI SERVICII	649.000	133.900	210.053	69.989	140.064	141.475		68.578
10						VENITURI DIN PRESTARI DE SERVICII SI ALTE ACTIVITATI	609.000	133.900	210.053	69.989	140.064	141.475		68.578
10	08					Venituri din prestari de servicii	109.000	10.300	100.504	69.469	31.035	31.926		68.578
		13				Contributia de intretinere a persoanelor asistate	300.000	73.600	87.436		87.436	87.436		
10	14					Contributia elevilor si studentilor pentru internate, camine si cantine	200.000	50.000	22.113	520	21.593	22.113		
10						DIVERSE VENITURI	40.000							
		50				Alte venituri	40.000							
10	03					Varsaminte din sectiunea de functionare pentru finantarea sectiunii de dezvoltare a bugetului local	-167.000							
10	04					Varsaminte din sectiunea de functionare	167.000							
00	10					III. OPERATIUNI FINANCIARE			332.644		332.644	332.644		

pi- ol	Sub- capi- tol	Pa- ra- graf	Gru- pa / Titlu	Ar- ti- col	Ali- ne- at	Denumire indicator	Prevederi bugetare anuale aprobrate la finele perioadei de raportare	Prevederi bugetare trimestriale cumulate	Drepturi constatate			Incasari realizate	Stingeri pe alte cai decat incasari	Drepturi constatate de incasat
									Total, din care:	din anii precedenti	din anul curent			
A						B	1	2	3=4+5	4	5	6	7	8=3-6-7
10	15					ACORDATE Sume utilizate din excedentul anului precedent pentru efectuarea de cheltuieli			332.644		332.644	332.644		
10	15	01				Sume utilizate de administratiile locale din excedentul anului precedent pentru sectiunea de functionare			332.644		332.644	332.644		
00	10					IV. SUBVENTII	1.120.000	292.930	209.000		209.000	209.000		
10						SUBVENTII DE LA ALTE ADMINISTRATII	1.120.000	292.930	209.000		209.000	209.000		
	09					Subventii pentru institutii publice	1.120.000	292.930	209.000		209.000	209.000		


Capi- tol	Sub- capi- tol	Pa- ra- graf	Gru- pa / Titlu	Ar- ti- col	Ali- ne- at	Denumire indicator	Credite de angajament	Credite bugetare		Angajamente bugetare	Angajamente legale	Plati efectuate	Angajamente legale de platit	Cheltuieli efective
								anuale aprobrate la finele perioadei de raportare	trimestriale cumulate					
A						B	1	2	3	4	5	6	7=5-6	8
5010						TOTAL CHELTUIELI DIN VENITURI PROPRII								
						SI SUBVENTII	2.286.000	785.830	785.830	785.830	785.830	360.446	425.384	403.216
6510						INVATAMANT	264.000	74.000	74.000	74.000	74.000	20.486	53.514	33.448
	03					Invatamant prescolar si primar	200.000	50.000	50.000	50.000	50.000	20.486	29.514	33.448
		01				Invatamant prescolar	200.000	50.000	50.000	50.000	50.000	20.486	29.514	33.448
		04				Invatamant secundar	64.000	24.000	24.000	24.000	24.000		24.000	
		02				Invatamant secundar superior	64.000	24.000	24.000	24.000	24.000		24.000	
6610						SANATATE	420.000	112.930	112.930	112.930	112.930	84.237	28.693	104.914
	06					Servicii medicale in unitati sanitare cu paturi	420.000	112.930	112.930	112.930	112.930	84.237	28.693	104.914
6610	06	03				Unitati medico-sociale	420.000	112.930	112.930	112.930	112.930	84.237	28.693	104.914
6810						ASIGURARI SI ASISTENTA SOCIALA	1.105.000	358.600	358.600	358.600	358.600	225.954	132.646	234.133
	12					Unitati de asistenta medico-sociale	1.105.000	358.600	358.600	358.600	358.600	225.954	132.646	234.133
8010						ACTIUNI GENERALE ECONOMICE, SI DE MUNCA	347.000	110.300	110.300	110.300	110.300	28.805	81.495	29.757
8010	01					Actiuni generale economice si comerciale	347.000	110.300	110.300	110.300	110.300	28.805	81.495	29.757
		30				Alte cheltuieli pentru actiuni generale economice si comerciale	347.000	110.300	110.300	110.300	110.300	28.805	81.495	29.757
8310						AGRICULTURA, SILVICULTURA, SI VANATOARE	150.000	130.000	130.000	130.000	130.000	964	129.036	964
8310	03					Agricultura	150.000	130.000	130.000	130.000	130.000	964	129.036	964
		30				Alte cheltuieli in domeniul agriculturii	150.000	130.000	130.000	130.000	130.000	964	129.036	964

Capi- tol	Sub- capi- tol	Pa- ra- graf	Gru- pa / Titlu	Ar- ti- col	Ali- ne- at	Denumire indicator	Credite de angajament	Credite bugetare		Angajamente bugetare	Angajamente legale	Plati efectuate	Angajamente legale de platit	Cheltuieli efective
								anuale aprobat la finele perioadei de raportare	trimestriale cumulate					
A						B	1	2	3	4	5	6	7=5-6	8
			10	03	06	Contributii pentru concedii si indemnizatii		180	180	180	180	177	3	
			10	03	07	Contributia asiguratorie pentru munca		12.070	2.000	2.000	2.000	1.121	879	2.136
			20			TITLUL II BUNURI SI SERVICII		40.000	11.000	11.000	11.000	7.891	3.109	7.891
			20	04		Medicamente si materiale sanitare		40.000	11.000	11.000	11.000	7.891	3.109	7.891
			20	04	01	Medicamente		30.000	8.000	8.000	8.000	5.955	2.045	5.955
			20	04	02	Materiale sanitare		10.000	3.000	3.000	3.000	1.936	1.064	1.936
						ASIGURARI SI ASISTENTA SOCIALA		1.105.000	358.600	358.600	358.600	225.954	132.646	234.133
						CHELTUIELI CURENTE		1.105.000	358.600	358.600	358.600	225.954	132.646	226.140
			10			TITLUL I CHELTUIELI DE PERSONAL		765.000	226.600	226.600	226.600	142.966	83.634	143.152
			10	01		Cheltuieli salariale in bani		743.000	215.000	215.000	215.000	132.286	82.714	140.006
			10	01	01	Salarii de baza		643.000	190.000	190.000	190.000	115.786	74.214	122.162
			10	01	06	Alte sporuri		100.000	25.000	25.000	25.000	16.500	8.500	17.844
			10	03		Contributii		22.000	11.600	11.600	11.600	10.680	920	3.146
			10	03	01	Contributii de asigurari sociale de stat		6.000	6.000	6.000	6.000	6.000		
			10	03	02	Contributii de asigurari de somaj		200	200	200	200	194	6	
			10	03	03	Contributii de asigurari sociale de sanatate		2.000	2.000	2.000	2.000	2.000		
			10	03	04	Contributii de asigurari pentru accidente de munca si boli profesionale		70	70	70	70	62	8	
			10	03	06	Contributii pentru concedii si indemnizatii		330	330	330	330	330		
			10	03	07	Contributia asiguratorie pentru munca		13.400	3.000	3.000	3.000	2.094	906	3.146
			20			TITLUL II BUNURI SI SERVICII		340.000	132.000	132.000	132.000	82.988	49.012	82.988
			20	01		Bunuri si servicii		112.000	56.500	56.500	56.500	30.153	26.347	30.153
			20	01	01	Furnituri de birou		500						
			20	01	02	Materiale pentru curatenie		8.000	2.000	2.000	2.000		2.000	
			20	01	03	Incalzit, iluminat si forta motrica		35.000	25.000	25.000	25.000	16.082	8.918	16.082

Capi- tol	Sub- capi- tol	Pa- ra- graf	Gru- pa / Titlu	Ar- ti- col	Ali- ne- at	Denumire indicator	Credite de angajament	Credite bugetare		Angajamente bugetare	Angajamente legale	Plati efectuate	Angajamente legale de platit	Cheltuieli efective
								anuale aprobrate la finele perioadei de raportare	trimestriale cumulate					
A						B	1	2	3	4	5	6	7=5-6	8
			10	03	07	Contributia asiguratorie pentru munca		2.770	570	570	570	429	141	651
			20			TITLUL II BUNURI SI SERVICII		50.000	50.000	50.000	50.000		50.000	
			20	01		Bunuri si servicii		50.000	50.000	50.000	50.000		50.000	
			20	01	06	Piese de schimb		8.000	8.000	8.000	8.000		8.000	
			20	01	09	Materiale si prestari de servicii cu caracter functional		20.000	20.000	20.000	20.000		20.000	
			20	01	30	Alte bunuri si servicii pentru intretinere si functionare		22.000	22.000	22.000	22.000		22.000	
			70			CHELTUIELI DE CAPITAL		147.000						
			71			TITLUL XIII ACTIVE NEFINANCIARE		147.000						
			71	01		Active fixe		147.000						
			71	01	01	Constructii		80.000						
			71	01	02	Masini, echipamente si mijloace de transport		20.000						
			71	01	30	Alte active fixe (inclusiv reparatii capitale)		47.000						
8310						AGRICULTURA, SILVICULTURA, SI VANATOARE		150.000	130.000	130.000	130.000	964	129.036	964
			01			CHELTUIELI CURENTE		130.000	130.000	130.000	130.000	964	129.036	964
			20			TITLUL II BUNURI SI SERVICII		130.000	130.000	130.000	130.000	964	129.036	964
			20	01		Bunuri si servicii		120.000	120.000	120.000	120.000	964	119.036	964
			20	01	06	Piese de schimb		20.000	20.000	20.000	20.000	964	19.036	964
			20	01	09	Materiale si prestari de servicii cu caracter functional		50.000	50.000	50.000	50.000		50.000	
			20	01	30	Alte bunuri si servicii pentru intretinere si functionare		50.000	50.000	50.000	50.000		50.000	
			20	05		Bunuri de natura obiectelor de inventar		10.000	10.000	10.000	10.000		10.000	
			20	05	30	Alte obiecte de inventar		10.000	10.000	10.000	10.000		10.000	
			70			CHELTUIELI DE CAPITAL		20.000						

Capi- tol	Sub- capi- tol	Pa- ra- graf	Gru- pa / Titlu	Ar- ti- col	Ali- ne- at	Denumire indicator	Credite de angajament	Credite bugetare		Angajamente bugetare	Angajamente legale	Plati efectuate	Angajamente legale de platit	Cheltuieli efective
								anuale aprobrate la finele perioadei de raportare	trimestriale cumulate					
A			B			1	2	3	4	5	6	7=5-6	8	
			71 01			Active fixe		20.000						
			71 01 02			Masini, echipamente si mijloace de transport		20.000						

Conducatorul institutiei,

Conducatorul compartimentului
financiar-contabil

CONTUL DE EXECUTIE AL BUGETULUI LOCAL - VENITURI
SECTIUNEA DE FUNCTIONARE
31.03.2018

Pag. 1 -lei-

pi- ol	Sub- capi- tol	Pa- ra- graf	Gru- pa / Titlu	Ar- ti- col	Ali- ne- at	Denumire indicator	Prevederi bugetare anuale aprobrate la finele perioadei de raportare	Prevederi bugetare trimestriale cumulate	Drepturi constatate			Incasari realizate	Stingeri pe alte cai decat incasari	Drepturi constatate de incasat
									Total, din care:	din anii precedenti	din anul curent			
A						B	1	2	3=4+5	4	5	6	7	8=3-6-7
01	02					TOTAL VENITURI-BUGET LOCAL	11.576.000	3.540.330	8.283.203	3.855.625	4.427.578	3.641.422		4.641.781
02						I. VENITURI CURENTE	11.151.000	3.422.400	8.184.071	3.855.625	4.328.446	3.542.290		4.641.781
03						A. VENITURI FISCALE	12.801.000	3.849.400	6.556.722	2.442.906	4.113.816	3.415.006		3.141.716
04						A1. IMPOZIT PE VENIT, PROFIT SI CASTIGURI DIN CAPITAL	5.067.000	1.621.900	1.754.098		1.754.098	1.754.098		
00						A1.2 IMPOZIT PE VENIT, PROFIT SI CASTIGURI DIN CAPITAL DE LA PERSOANE FIZICE	5.067.000	1.621.900	1.754.098		1.754.098	1.754.098		
02						IMPOZIT PE VENIT	10.000	4.000						
	18					Impozitul pe veniturile din transferul proprietatilor imobiliare din patrimoniul personal	10.000	4.000						
02						COTE SI SUME DEFALCATE DIN IMPOZITUL PE VENIT	5.057.000	1.617.900	1.754.098		1.754.098	1.754.098		
	01					Cote defalcate din impozitul pe venit	4.940.000	1.584.900	1.708.510		1.708.510	1.708.510		
	04					Sume alocate din cotele defalcate din impozitul pe venit pentru echilibrarea bugetelor locale	117.000	33.000	45.588		45.588	45.588		
00	02					A3 IMPOZITE SI TAXE PE PROPRIETATE	2.783.000	880.000	3.714.748	1.996.687	1.718.061	1.219.915		2.494.833
02						IMPOZITE SI TAXE PE PROPRIETATE	2.783.000	880.000	3.714.748	1.996.687	1.718.061	1.219.915		2.494.833
	01					Impozit si taxa pe cladiri	1.278.000	408.000	1.739.948	966.229	773.719	569.062		1.170.886
		01				Impozit pe cladiri de la persoane fizice	400.000	130.000	398.424	202.819	195.605	122.682		275.742
		02				Impozit si taxa pe cladiri de la persoane juridice	878.000	278.000	1.341.524	763.410	578.114	446.380		895.144
	02					Impozit si taxa pe teren	1.500.000	470.000	1.973.323	1.030.458	942.865	649.376		1.323.947

pi- al	Sub- capi- tol	Pa- ra- graf	Gru- pa / Titlu	Ar- ti- col	Ali- ne- at	Denumire indicator	Prevederi bugetare anuale aprobrate la finele perioadei de raportare	Prevederi bugetare trimestriale cumulate	Drepturi constatate			Incasari realizate	Stingeri pe alte cai decat incasari	Drepturi constatate de incasat
									Total, din care:	din anii precedenti	din anul curent			
A						B	1	2	3=4+5	4	5	6	7	8=3-6-7
02	02	01				fizice	700.000	200.000	849.641	463.474	386.167	236.538		613.103
		02				Impozit si taxa pe teren de la persoane								
						juridice	300.000	100.000	626.079	391.850	234.229	152.541		473.538
		03				Impozitul pe terenul extravilan	500.000	170.000	497.603	175.134	322.469	260.297		237.306
		03				Taxe judiciare de timbru si alte taxe de timbru	5.000	2.000	1.477		1.477	1.477		
00	02					A4 IMPOZITE SI TAXE PE BUNURI SI SERVICII	4.851.000	1.317.500	1.071.934	446.219	625.715	425.051		646.883
02						SUME DEFALCATE DIN TVA	3.418.000	888.000	100.000		100.000	100.000		
		02				Sume defalcate din taxa pe valoarea adaugata pentru finantarea cheltuielilor descentralizate la nivelul comunelor,oraselor, municipiilor, sectoarelor si Municipiului Bucuresti	2.321.000	603.000	100.000		100.000	100.000		
		06				Sume defalcate din taxa pe valoarea adaugata pentru echilibrarea bugetelor locale	1.097.000	285.000						
02						TAXE PE SERVICII SPECIFICE	801.000	230.500	44.228		44.228	44.228		
		01				Impozit pe spectacole	1.000	500	98		98	98		
		50				Alte taxe pe servicii specifice	800.000	230.000	44.130		44.130	44.130		
02						TAXE PE UTILIZAREA BUNURILOR, AUTORIZAREA UTILIZARII BUNURILOR SAU PE DESFASURAREA DE ACTIVITATI	632.000	199.000	927.706	446.219	481.487	280.823		646.883
		02				Impozit pe mijloacele de transport	600.000	190.000	915.742	446.219	469.523	268.859		646.883
		01				Impozit pe mijloacele de transport detinute de persoane fizice*)	400.000	120.000	580.489	290.318	290.171	161.604		418.885

pi- al	Sub- capi- tol	Pa- ra- graf	Gru- pa/ Titlu	Ar- ti- col	Ali- ne- at	Denumire indicator	Prevederi bugetare anuale aprobrate la finele perioadei de raportare	Prevederi bugetare trimestriale cumulate	Drepturi constatate			Incasari realizate	Stingeri pe alte cai decat incasari	Drepturi constatate de incasat
									Total, din care:	din anii precedenti	din anul curent			
A						B	1	2	3=4+5	4	5	6	7	8=3-6-7
02	02	02				detinute persoane de juridice*)	200.000	70.000	335.253	155.901	179.352	107.255		227.998
		03				Taxe si tarife pentru eliberarea de licente si autorizatii de functionare	32.000	9.000	11.964		11.964	11.964		
00	02					A6. ALTE IMPOZITE SI TAXE FISCALE	100.000	30.000	15.942		15.942	15.942		
02						ALTE IMPOZITE SI TAXE FISCALE	100.000	30.000	15.942		15.942	15.942		
		50				Alte impozite si taxe	100.000	30.000	15.942		15.942	15.942		
00	02					C. VENITURI NEFISCALE	-1.650.000	-427.000	1.627.349	1.412.719	214.630	127.284		1.500.065
00						C1. VENITURI DIN PROPRIETATE	200.000	60.000	60.028	9.678	50.350	50.350		9.678
02						VENITURI DIN PROPRIETATE	200.000	60.000	60.028	9.678	50.350	50.350		9.678
		05				Venituri din concesiuni si inchirieri	200.000	60.000	60.028	9.678	50.350	50.350		9.678
		30				Alte venituri din concesiuni si inchirieri de catre institutiile publice	200.000	60.000	60.028	9.678	50.350	50.350		9.678
00	02					C2. VANZARI DE BUNURI SI SERVICII	-1.850.000	-487.000	1.567.321	1.403.041	164.280	76.934		1.490.387
02						VENITURI DIN PRESTARI DE SERVICII SI ALTE ACTIVITATI	40.000	12.000	8.349		8.349	8.349		
		08				Venituri din prestari de servicii	20.000	6.000	3.764		3.764	3.764		
		10				Contributia parintilor sau sustinatorilor legali pentru intretinerea copiilor in crese	20.000	6.000	4.585		4.585	4.585		
02						VENITURI DIN TAXE ADMINISTRATIVE, ELIBERARI PERMISE	1.000	1.000						
		02				Taxe extrajudiciare de timbru	1.000	1.000						
02						AMENZI, PENALITATI SI CONFISCARI	800.000	200.000	1.423.940	1.268.009	155.931	58.533		1.365.407
		01				Venituri din amenzi si alte sanctiuni aplicate potrivit dispozitiilor legale	800.000	200.000	1.422.940	1.268.009	154.931	57.533		1.365.407

pi- ol	Sub- capi- tol	Pa- ra- graf	Gru- pa / Titlu	Ar- ti- col	Ali- ne- at	Denumire indicator	Prevederi bugetare anuale aprobrate la finele perioadei de raportare	Prevederi bugetare trimestriale cumulate	Drepturi constatate			Incasari realizate	Stingeri pe alte cai decat incasari	Drepturi constatate de incasat
									Total, din care:	din anii precedenti	din anul curent			
A						B	1	2	3=4+5	4	5	6	7	8=3-6-7
02	01	02				aplicate de catre alte institutii de specialitate	800.000	200.000	1.422.940	1.268.009	154.931	57.533		1.365.407
		50				Alte amenzi, penalitati si confiscari			1.000		1.000	1.000		
02						DIVERSE VENITURI	155.000	41.000	135.032	135.032		10.052		124.980
		06				Taxe speciale	135.000	35.000	135.032	135.032		10.052		124.980
		50				Alte venituri	20.000	6.000						
02						TRANSFERURI VOLUNTARE, ALTELE DECAT SUBVENTIILE	-2.846.000	-741.000						
		03				Varsaminte din sectiunea de functionare pentru finantarea sectiunii de dezvoltare a bugetului local(cu semnul minus)	-2.846.000	-741.000						
00	02					IV. SUBVENTII	425.000	117.930	99.132		99.132	99.132		
00						SUBVENTII DE LA ALTE NIVELE ALE ADMINISTRATIEI PUBLICE	425.000	117.930	99.132		99.132	99.132		
02						SUBVENTII DE LA BUGETUL DE STAT	425.000	117.930	99.132		99.132	99.132		
		34				Subventii pentru acordarea ajutorului pentru incalzirea locuintei cu lemne, carbuni,combustibili petrolieri	5.000	5.000	132		132	132		
		35				Subventii din bugetul de stat pentru finantarea unitatilor de asistenta medico-sociale	420.000	112.930	99.000		99.000	99.000		

Capi- tol	Sub- capi- tol	Pa- ra- graf	Gru- pa / Titlu	Ar- ti- col	Ali- ne- at	Denumire indicator	Credite de angajament	Credite bugetare		Angajamente bugetare	Angajamente legale	Plati efectuate	Angajamente legale de platit	Cheltuieli efective
								anuale aprobrate la finele perioadei de raportare	trimestriale cumulate					
A						B	1	2	3	4	5	6	7=5-6	8
			10	03	02	Contributii de asigurari de somaj		1.000	1.000	1.000	1.000	936	64	
			10	03	03	Contributii de asigurari sociale de sanatate		10.000	10.000	10.000	10.000	9.743	257	
			10	03	04	Contributii de asigurari pentru accidente de munca si boli profesionale		300	300	300	300	281	19	
			10	03	06	Contributii pentru concedii si indemnizatii		2.000	2.000	2.000	2.000	859	1.141	
			10	03	07	Contributia asiguratorie pentru munca		66.000	16.000	16.000	16.000	11.113	4.887	16.788
			20			TITLUL II BUNURI SI SERVICII		1.302.000	379.000	379.000	379.000	265.182	113.818	276.121
			20	01		Bunuri si servicii		1.092.000	323.000	323.000	323.000	244.260	78.740	258.448
			20	01	01	Furnituri de birou		20.000	5.000	5.000	5.000	3.440	1.560	3.440
			20	01	02	Materiale pentru curatenie		20.000	5.000	5.000	5.000	1.272	3.728	1.272
			20	01	03	Incalzit, iluminat si forta motrica		80.000	45.000	45.000	45.000	38.377	6.623	38.377
			20	01	05	Carburanti si lubrifianti		180.000	50.000	50.000	50.000	41.036	8.964	55.126
			20	01	06	Piese de schimb		60.000	15.000	15.000	15.000	7.567	7.433	7.567
			20	01	08	Posta, telecomunicatii, radio, tv, internet		90.000	25.000	25.000	25.000	22.261	2.739	22.261
			20	01	09	Materiale si prestari de servicii cu caracter functional		522.000	150.000	150.000	150.000	121.193	28.807	121.291
			20	01	30	Alte bunuri si servicii pentru intretinere si functionare		120.000	28.000	28.000	28.000	9.114	18.886	9.114
			20	02		Reparatii curente		30.000	10.000	10.000	10.000		10.000	
			20	05		Bunuri de natura obiectelor de inventar		45.000	10.000	10.000	10.000	3.249	6.751	
			20	05	01	Uniforme si echipament		5.000						
			20	05	30	Alte obiecte de inventar		40.000	10.000	10.000	10.000	3.249	6.751	
			20	06		Deplasari, detasari, transferari		10.000	3.000	3.000	3.000		3.000	
			20	06	01	Deplasari interne, detasari, transferari		10.000	3.000	3.000	3.000		3.000	
			20	11		Carti, publicatii si materiale documentare		10.000	3.000	3.000	3.000		3.000	

Capi- tol	Sub- capi- tol	Pa- ra- graf	Gru- pa / Titlu	Ar- ti- col	Ali- ne- at	Denumire indicator	Credite de angajament	Credite bugetare		Angajamente bugetare	Angajamente legale	Plati efectuate	Angajamente legale de platit	Cheltuieli efective
								anuale aprobrate la finele perioadei de raportare	trimestriale cumulate					
A						B	1	2	3	4	5	6	7=5-6	8
			20	13		Pregatire profesionala		15.000	5.000	5.000	5.000	780	4.220	780
			20	30		Alte cheltuieli		20.000	5.000	5.000	5.000	2.393	2.607	2.393
			20	30	01	Reclama si publicitate		20.000	5.000	5.000	5.000	2.393	2.607	2.393
			84			PLATI EFECTUATE IN ANII PRECEDENTI SI RECUPERATE IN ANUL CURENT				-150	-150	-150		
			85			Titlul XIX PLATI EFECTUATE IN ANII PRECEDENTI SI RECUPERATE IN ANUL CURENT				-150	-150	-150		
			85	01		Plati efectuate in anii precedenti si recuperate in anul curent				-150	-150	-150		
			85	01	01	Plati efectuate in anii precedenti si recuperate in anul curent (SF)				-150	-150	-150		
5402						ALTE SERVICII PUBLICE GENERALE		147.000	70.370	45.370	45.370	34.164	11.206	41.805
			01			CHELTUIELI CURENTE		147.000	70.370	45.370	45.370	34.164	11.206	41.805
			10			TITLUL I CHELTUIELI DE PERSONAL		115.000	43.370	43.370	43.370	34.130	9.240	41.771
			10	01		Cheltuieli salariale in bani		108.030	40.000	40.000	40.000	31.593	8.407	40.716
			10	01	01	Salarii de baza		108.030	40.000	40.000	40.000	31.593	8.407	40.716
			10	03		Contributii		6.970	3.370	3.370	3.370	2.537	833	1.055
			10	03	01	Contributii de asigurari sociale de stat		1.500	1.500	1.500	1.500	1.308	192	
			10	03	02	Contributii de asigurari de somaj		50	50	50	50	43	7	
			10	03	03	Contributii de asigurari sociale de sanatate		500	500	500	500	443	57	
			10	03	04	Contributii de asigurari pentru accidente de munca si boli profesionale		20	20	20	20	13	7	
			10	03	06	Contributii pentru concedii si indemnizatii		100	100	100	100	72	28	
			10	03	07	Contributia asiguratorie pentru munca		4.800	1.200	1.200	1.200	658	542	1.055
			20			TITLUL II BUNURI SI SERVICII		7.000	2.000	2.000	2.000	34	1.966	34

Capi- tol	Sub- capi- tol	Pa- ra- graf	Gru- pa / Titlu	Ar- ti- col	Ali- ne- at	Denumire indicator	Credite de angajament	Credite bugetare		Angajamente bugetare	Angajamente legale	Plati efectuate	Angajamente legale de platit	Cheltuieli efective
								anuale aprobrate la finele perioadei de raportare	trimestriale cumulate					
A						B	1	2	3	4	5	6	7=5-6	8
			20	01	09	Materiale si prestari de servicii cu caracter functional		71.000	23.000	23.000	23.000	9.555	13.445	10.105
			20	01	30	Alte bunuri si servicii pentru intretinere si functionare		117.000	49.000	49.000	49.000	45.398	3.602	36.213
			20	02		Reparatii curente		100.000	5.000	5.000	5.000	2.470	2.530	2.470
			20	04		Medicamente si materiale sanitare		2.500	2.000	2.000	2.000	1.249	751	1.249
			20	04	04	Dezinfectanti		2.500	2.000	2.000	2.000	1.249	751	1.249
			20	05		Bunuri de natura obiectelor de inventar		51.500	5.000	5.000	5.000		5.000	
			20	05	30	Alte obiecte de inventar		51.500	5.000	5.000	5.000		5.000	
			20	06		Deplasari, detasari, transferari		82.000	20.000	20.000	20.000	13.230	6.770	13.230
			20	06	01	Deplasari interne, detasari, transferari		82.000	20.000	20.000	20.000	13.230	6.770	13.230
			20	12		Consultanta si expertiza		15.000	5.000	5.000	5.000	1.500	3.500	2.900
			20	13		Pregatire profesionala		8.000	4.000	4.000	4.000		4.000	
			20	14		Protectia muncii		2.000						
			20	30		Alte cheltuieli		168.000	29.000	29.000	29.000	24.207	4.793	7.457
			20	30	04	Chirii		15.000	4.000	4.000	4.000	3.429	571	3.429
			20	30	30	Alte cheltuieli cu bunuri si servicii		153.000	25.000	25.000	25.000	20.778	4.222	4.028
			57			TITLUL VIII ASISTENTA SOCIALA		34.000	9.000	9.000	9.000		9.000	
			57	02		Ajutoare sociale		34.000	9.000	9.000	9.000		9.000	
			57	02	01	Ajutoare sociale in numerar		34.000	9.000	9.000	9.000		9.000	
			59			TITLUL XI ALTE CHELTUIELI		43.000	17.000	17.000	17.000	9.430	7.570	35.680
			59	01		Burse		43.000	17.000	17.000	17.000	9.430	7.570	9.430
			59	40		Sume aferente persoanelor cu handicap neincadrate								26.250
			84			PLATI EFECTUATE IN ANII PRECEDENTI SI RECUPERATE IN ANUL CURENT				-4.903	-4.903	-4.903		
			85			Titlu XIX PLATI EFECTUATE IN ANII PRECEDENTI SI RECUPERATE IN ANUL CURENT				-4.903	-4.903	-4.903		

Capi- tol	Sub- capi- tol	Pa- ra- graf	Gru- pa / Titlu	Ar- ti- col	Ali- ne- at	Denumire indicator	Credite de angajament	Credite bugetare		Angajamente bugetare	Angajamente legale	Plati efectuate	Angajamente legale de platit	Cheltuieli efective
								anuale aprobrate la finele perioadei de raportare	trimestriale cumulate					
A						B	1	2	3	4	5	6	7=5-6	8
						recuperate in anul curent				-4.903	-4.903	-4.903		
			85	01	01	Plati efectuate in anii precedenti si recuperate in anul curent (SF)				-4.903	-4.903	-4.903		
6602						SANATATE	420.000	112.930	112.930	112.930	112.930	59.000	53.930	59.000
			01			CHELTUIELI CURENTE	420.000	112.930	112.930	112.930	112.930	59.000	53.930	59.000
			51			TITLUL VI TRANSFERURI INTRE UNITATI ALE ADMINISTRATIEI PUBLICE	420.000	112.930	112.930	112.930	112.930	59.000	53.930	59.000
			51	01		Transferuri curente	420.000	112.930	112.930	112.930	112.930	59.000	53.930	59.000
			51	01	39	Transferuri din bugetele locale pentru finantarea unitatilor de asistenta sociala si medico-sociale	420.000	112.930	112.930	112.930	112.930	59.000	53.930	59.000
6702						CULTURA, RECREERE SI RELIGIE	735.000	222.800	222.800	222.800	222.800	124.344	98.456	125.069
			01			CHELTUIELI CURENTE	735.000	222.800	222.800	222.800	222.800	124.344	98.456	125.069
			10			TITLUL I CHELTUIELI DE PERSONAL	200.000	62.800	62.800	62.800	62.800	38.886	23.914	39.611
			10	01		Cheltuieli salariale in bani	193.500	59.000	59.000	59.000	59.000	36.000	23.000	38.749
			10	01	01	Salarii de baza	171.590	53.000	53.000	53.000	53.000	31.568	21.432	33.921
			10	01	06	Alte sporuri	21.910	6.000	6.000	6.000	6.000	4.432	1.568	4.828
			10	03		Contributii	6.500	3.800	3.800	3.800	3.800	2.886	914	862
			10	03	01	Contributii de asigurari sociale de stat	1.900	1.900	1.900	1.900	1.900	1.626	274	
			10	03	02	Contributii de asigurari de somaj	70	70	70	70	70	52	18	
			10	03	03	Contributii de asigurari sociale de sanatate	700	700	700	700	700	535	165	
			10	03	04	Contributii de asigurari pentru accidente de munca si boli profesionale	20	20	20	20	20	16	4	
			10	03	06	Contributii pentru concedii si indemnizatii	110	110	110	110	110	87	23	
			10	03	07	Contributia asiguratorie pentru munca	3.700	1.000	1.000	1.000	1.000	570	430	862
			20			TITLUL II BUNURI SI SERVICII	235.000	95.000	95.000	95.000	95.000	45.458	49.542	45.458

Capi- tol	Sub- capi- tol	Pa- ra- graf	Gru- pa / Titlu	Ar- ti- col	Ali- ne- at	Denumire indicator	Credite de angajament	Credite bugetare		Angajamente bugetare	Angajamente legale	Plati efectuate	Angajamente legale de platit	Cheltuieli efective
								anuale aprobrate la finele perioadei de raportare	trimestriale cumulate					
A						B	1	2	3	4	5	6	7=5-6	8
			20	01	02	Materiale pentru curatenie		2.000	1.000	1.000	1.000	463	537	463
			20	01	03	Incalzit, iluminat si forta motrica		60.000	43.000	43.000	43.000	35.414	7.586	35.414
			20	01	07	Transport		8.000	2.000	2.000	2.000		2.000	
			20	01	09	Materiale si prestari de servicii cu caracter functional		99.000	29.000	29.000	29.000	9.337	19.663	9.337
			20	01	30	Alte bunuri si servicii pentru intretinere si functionare		46.000	14.000	14.000	14.000	244	13.756	244
			20	05		Bunuri de natura obiectelor de inventar		20.000	6.000	6.000	6.000		6.000	
			20	05	30	Alte obiecte de inventar		20.000	6.000	6.000	6.000		6.000	
			59			TITLUL XI ALTE CHELTUIELI		300.000	65.000	65.000	65.000	40.000	25.000	40.000
			59	11		Asociatii si fundatii		288.000	60.000	60.000	60.000	40.000	20.000	40.000
			59	12		Sustinerea cultelor		12.000	5.000	5.000	5.000		5.000	
6802						ASIGURARI SI ASISTENTA SOCIALA		3.105.000	857.330	857.330	857.330	715.461	141.869	736.505
			01			CHELTUIELI CURENTE		3.105.000	857.330	857.330	857.330	715.461	141.869	736.505
			10			TITLUL I CHELTUIELI DE PERSONAL		1.860.000	520.630	520.630	520.630	453.039	67.591	471.154
			10	01		Cheltuieli salariale in bani		1.792.000	482.000	482.000	482.000	419.809	62.191	460.815
			10	01	01	Salarii de baza		1.717.000	460.000	460.000	460.000	402.763	57.237	442.253
			10	01	06	Alte sporuri		75.000	22.000	22.000	22.000	17.046	4.954	18.562
			10	03		Contributii		68.000	38.630	38.630	38.630	33.230	5.400	10.339
			10	03	01	Contributii de asigurari sociale de stat		19.700	19.700	19.700	19.700	18.869	831	
			10	03	02	Contributii de asigurari de somaj		700	700	700	700	591	109	
			10	03	03	Contributii de asigurari sociale de sanatate		6.500	6.500	6.500	6.500	6.153	347	
			10	03	04	Contributii de asigurari pentru accidente de munca si boli profesionale		200	200	200	200	180	20	
			10	03	06	Contributii pentru concedii si indemnizatii		1.100	1.100	1.100	1.100	696	404	
			10	03	07	Contributia asiguratorie pentru munca		39.800	10.430	10.430	10.430	6.741	3.689	10.339

Capi- tol	Sub- capi- tol	Pa- ra- graf	Gru- pa / Titlu	Ar- ti- col	Ali- ne- at	Denumire indicator	Credite de angajament	Credite bugetare		Angajamente bugetare	Angajamente legale	Plati efectuate	Angajamente legale de platit	Cheltuieli efective
								anuale aprobrate la finele perioadei de raportare	trimestriale cumulate					
A						B	1	2	3	4	5	6	7=5-6	8
			20	01		Bunuri si servicii		25.000	10.200	10.200	10.200	5.685	4.515	5.685
			20	01	01	Furnituri de birou		1.000	200	200	200		200	
			20	01	02	Materiale pentru curatenie		3.000	1.000	1.000	1.000	118	882	118
			20	01	03	Incalzit, iluminat si forta motrica		10.000	6.000	6.000	6.000	5.567	433	5.567
			20	01	09	Materiale si prestari de servicii cu caracter functional		7.000	2.000	2.000	2.000		2.000	
			20	01	30	Alte bunuri si servicii pentru intretinere si functionare		4.000	1.000	1.000	1.000		1.000	
			20	02		Reparatii curente		3.000						
			20	03		Hrana		32.000	9.000	9.000	9.000	2.630	6.370	2.630
			20	03	01	Hrana pentru oameni		32.000	9.000	9.000	9.000	2.630	6.370	2.630
			20	05		Bunuri de natura obiectelor de inventar		8.500	2.000	2.000	2.000	175	1.825	
			20	05	01	Uniforme si echipament		2.500						
			20	05	30	Alte obiecte de inventar		6.000	2.000	2.000	2.000	175	1.825	
			20	13		Pregatire profesionala		1.500						
			51			TITLUL VI TRANSFERURI INTRE UNITATI ALE ADMINISTRATIEI PUBLICE		700.000	180.000	180.000	180.000	150.000	30.000	150.000
			51	01		Transferuri curente		700.000	180.000	180.000	180.000	150.000	30.000	150.000
			51	01	39	Transferuri din bugetele locale pentru finantarea unitatilor de asistenta sociala si medico-sociale		700.000	180.000	180.000	180.000	150.000	30.000	150.000
			57			TITLUL VIII ASISTENTA SOCIALA		475.000	135.500	135.500	135.500	103.932	31.568	107.036
			57	02		Ajutoare sociale		475.000	135.500	135.500	135.500	103.932	31.568	107.036
			57	02	01	Ajutoare sociale in numerar		475.000	135.500	135.500	135.500	103.932	31.568	107.036
7000	02					Partea IV-a SERVICII SI DEZVOLTARE PUBLICA, LOCUINTE, MEDIU SI APE		2.140.000	642.000	642.000	642.000	392.471	249.529	445.057
7002						LOCUINTE, SERVICII SI DEZVOLTARE PUBLICA		1.140.000	392.000	392.000	392.000	236.115	155.885	288.701
			01			CHELTUIELI CURENTE		940.000	342.000	342.000	342.000	188.483	153.517	288.701
			20			TITLUL II BUNURI SI SERVICII		940.000	342.000	342.000	342.000	188.483	153.517	288.701

Capi- tol	Sub- capi- tol	Pa- ra- graf	Gru- pa / Titlu	Ar- ti- col	Ali- ne- at	Denumire indicator	Credite de angajament	Credite bugetare		Angajamente bugetare	Angajamente legale	Plati efectuate	Angajamente legale de platit	Cheltuieli efective
								anuale aprobrate la finele perioadei de raportare	trimestriale cumulate					
A						B	1	2	3	4	5	6	7=5-6	8
			20	01	03	Incalzit, iluminat si forta motrica		420.000	220.000	220.000	220.000	160.797	59.203	261.015
			20	01	09	Materiale si prestari de servicii cu caracter functional		330.000	75.000	75.000	75.000	27.686	47.314	27.686
			20	01	30	Alte bunuri si servicii pentru intretinere si functionare		165.000	42.000	42.000	42.000		42.000	
			20	02		Reparatii curente		25.000	5.000	5.000	5.000		5.000	
			79			OPERATIUNI FINANCIARE		200.000	50.000	50.000	50.000	47.632	2.368	
			81			TITLUL XVII RAMBURSARI DE CREDITE		200.000	50.000	50.000	50.000	47.632	2.368	
			81	02		Rambursari de credite interne		200.000	50.000	50.000	50.000	47.632	2.368	
			81	02	05	Rambursari de credite aferente datoriei publice interne locale		200.000	50.000	50.000	50.000	47.632	2.368	
7402						PROTECTIA MEDIULUI		1.000.000	250.000	250.000	250.000	156.356	93.644	156.356
			01			CHELTUIELI CURENTE		1.000.000	250.000	250.000	250.000	156.356	93.644	156.356
			20			TITLUL II BUNURI SI SERVICII		1.000.000	250.000	250.000	250.000	156.356	93.644	156.356
			20	01		Bunuri si servicii		1.000.000	250.000	250.000	250.000	156.356	93.644	156.356
			20	01	04	Apa, canal si salubritate		60.000	15.000	15.000	15.000	714	14.286	714
			20	01	09	Materiale si prestari de servicii cu caracter functional		940.000	235.000	235.000	235.000	155.642	79.358	155.642
8000	02					Partea V-a ACTIUNI ECONOMICE		45.000	13.000	13.000	13.000	5.748	7.252	5.747
8402						TRANSPORTURI		35.000	9.000	9.000	9.000	3.035	5.965	3.035
			01			CHELTUIELI CURENTE		35.000	9.000	9.000	9.000	3.035	5.965	3.035
			20			TITLUL II BUNURI SI SERVICII		35.000	9.000	9.000	9.000	3.035	5.965	3.035
			20	01		Bunuri si servicii		35.000	9.000	9.000	9.000	3.035	5.965	3.035
			20	01	09	Materiale si prestari de servicii cu caracter functional		10.000	4.000	4.000	4.000		4.000	
			20	01	30	Alte bunuri si servicii pentru intretinere si functionare		25.000	5.000	5.000	5.000	3.035	1.965	3.035
8702						ALTE ACTIUNI ECONOMICE		10.000	4.000	4.000	4.000	2.713	1.287	2.712
			01			CHELTUIELI CURENTE		10.000	4.000	4.000	4.000	2.713	1.287	2.712

Capi- tol	Sub- capi- tol	Pa- ra- graf	Gru- pa / Titlu	Ar- ti- col	Ali- ne- at	Denumire indicator	Credite de angajament	Credite bugetare		Angajamente bugetare	Angajamente legale	Plati efectuate	Angajamente legale de platit	Cheltuieli efective
								anuale aprobrate la finele perioadei de raportare	trimestriale cumulate					
A						B	1	2	3	4	5	6	7=5-6	8
			20	01		Bunuri si servicii		10.000	4.000	4.000	4.000	2.713	1.287	2.712
			20	01	09	Materiale si prestari de servicii cu caracter functional		10.000	4.000	4.000	4.000	2.713	1.287	638
			20	01	30	Alte bunuri si servicii pentru intretinere si functionare								2.074
9902	96					excedent/deficit sect funct						1.011.552		


Conducatorul institutiei.

Conducatorul compartimentului
financiar-contabil

pi- ol	Sub- capi- tol	Pa- ra- graf	Gru- pa / Titlu	Ar- ti- col	Ali- ne- at	Denumire indicator	Prevederi bugetare anuale aprobrate la finele perioadei de raportare	Prevederi bugetare trimestriale cumulate	Drepturi constatate			Incasari realizate	Stingeri pe alte cai decat incasari	Drepturi constatate de incasat
									Total, din care:	din anii precedenti	din anul curent			
A						B	1	2	3=4+5	4	5	6	7	8=3-6-7
10						INCASARI DIN RAMBURSAREA IMPRUMUTURILOR ACORDATE			332.644		332.644	332.644		
	15					Sume utilizate din excedentul anului precedent pentru efectuarea de cheltuieli			332.644		332.644	332.644		
		01				Sume utilizate de administratiile locale din excedentul anului precedent pentru sectiunea de functionare			332.644		332.644	332.644		
00	10					IV. SUBVENTII	1.120.000	292.930	209.000		209.000	209.000		
	10					SUBVENTII DE LA ALTE ADMINISTRATII	1.120.000	292.930	209.000		209.000	209.000		
		09				Subventii pentru institutii publice	1.120.000	292.930	209.000		209.000	209.000		

Capi- tol	Sub- capi- tol	Pa- ra- graf	Gru- pa / Titlu	Ar- ti- col	Ali- ne- at	Denumire indicator	Credite de angajament	Credite bugetare		Angajamente bugetare	Angajamente legale	Plati efectuate	Angajamente legale de platit	Cheltuieli efective
								anuale aprobrate la finele perioadei de raportare	trimestriale cumulate					
A						B	1	2	3	4	5	6	7=5-6	8
8310			20 01 30			Alte bunuri si servicii pentru intretinere si functionare		22.000	22.000	22.000	22.000		22.000	
						AGRICULTURA, SILVICULTURA, SI VANATOARE		130.000	130.000	130.000	130.000	964	129.036	964
			01			CHELTUIELI CURENTE		130.000	130.000	130.000	130.000	964	129.036	964
			20			TITLUL II BUNURI SI SERVICII		130.000	130.000	130.000	130.000	964	129.036	964
			20 01			Bunuri si servicii		120.000	120.000	120.000	120.000	964	119.036	964
			20 01 06			Piese de schimb		20.000	20.000	20.000	20.000	964	19.036	964
			20 01 09			Materiale si prestari de servicii cu caracter functional		50.000	50.000	50.000	50.000		50.000	
			20 01 30			Alte bunuri si servicii pentru intretinere si functionare		50.000	50.000	50.000	50.000		50.000	
			20 05			Bunuri de natura obiectelor de inventar		10.000	10.000	10.000	10.000		10.000	
			20 05 30			Alte obiecte de inventar		10.000	10.000	10.000	10.000		10.000	
9910 96						excedent/deficit sect funct		-357.000	-357.000			445.560		

Conducatorul institutiei,

Conducatorul compartimentului
financiar-contabil


CONTUL DE EXECUTIE AL BUGETULUI LOCAL - VENITURI
SECTIUNEA DE DEZVOLTARE
31.03.2018

Pag. 1 -lei-

pi- ol	Sub- capi- tol	Pa- ra- graf	Gru- pa/ Titlu	Ar- ti- col	Ali- ne- at	Denumire indicator	Prevederi bugetare anuale aprobrate la finele perioadei de raportare	Prevederi bugetare trimestriale cumulate	Drepturi constatate			Incasari realizate	Stingeri pe alte cai decat incasari	Drepturi constatate de incasat
									Total, din care:	din anii precedenti	din anul curent			
A						B	1	2	3=4+5	4	5	6	7	8=3-6-7
01	02					TOTAL VENITURI-BUGET LOCAL	14.533.000	3.741.000						
02						I. VENITURI CURENTE	2.846.000	741.000						
00						C. VENITURI NEFISCALE	2.846.000	741.000						
00						C2. VANZARI DE BUNURI SI SERVICII	2.846.000	741.000						
02						TRANSFERURI VOLUNTARE, ALTELE DECAT SUBVENTILE	2.846.000	741.000						
	04					Varsaminte din sectiunea de functionare	2.846.000	741.000						
00	02					IV. SUBVENTII	11.687.000	3.000.000						
00						SUBVENTII DE LA ALTE NIVELE ALE ADMINISTRATIEI PUBLICE	11.687.000	3.000.000						
02						SUBVENTII DE LA BUGETUL DE STAT	11.687.000	3.000.000						
	65					Finantarea Programului National de Dezvoltare Locala	11.687.000	3.000.000						

Capi- tol	Sub- capi- tol	Pa- ra- graf	Gru- pa / Titlu	Ar- ti- col	Ali- ne- at	Denumire indicator	Credite de angajament	Credite bugetare		Angajamente bugetare	Angajamente legale	Plati efectuate	Angajamente legale de platit	Cheltuieli efective
								anuale aprobrate la finele perioadei de raportare	trimestriale cumulate					
A						B	1	2	3	4	5	6	7=5-6	8
6802						ASIGURARI SI ASISTENTA SOCIALA		1.000						
		70				CHELTUIELI DE CAPITAL		1.000						
		71				TITLUL XIII ACTIVE NEFINANCIARE		1.000						
		71	01			Active fixe		1.000						
		71	01	30		Alte active fixe (inclusiv reparatii capitale)		1.000						
7000	02					Partea IV-a SERVICII SI DEZVOLTARE PUBLICA, LOCUINTE, MEDIU SI APE		12.359.000	3.270.000	3.270.000	3.270.000		3.270.000	
7002						LOCUINTE, SERVICII SI DEZVOLTARE PUBLICA		12.359.000	3.270.000	3.270.000	3.270.000		3.270.000	
		70				CHELTUIELI DE CAPITAL		12.359.000	3.270.000	3.270.000	3.270.000		3.270.000	
		71				TITLUL XIII ACTIVE NEFINANCIARE		12.359.000	3.270.000	3.270.000	3.270.000		3.270.000	
		71	01			Active fixe		12.359.000	3.270.000	3.270.000	3.270.000		3.270.000	
		71	01	01		Constructii		12.053.000	3.223.000	3.223.000	3.223.000		3.223.000	
		71	01	30		Alte active fixe (inclusiv reparatii capitale)		306.000	47.000	47.000	47.000		47.000	
8000	02					Partea V-a ACTIUNI ECONOMICE		2.210.000	1.189.000	1.189.000	1.189.000		1.189.000	
8402						TRANSPORTURI		2.210.000	1.189.000	1.189.000	1.189.000		1.189.000	
		70				CHELTUIELI DE CAPITAL		2.210.000	1.189.000	1.189.000	1.189.000		1.189.000	
		71				TITLUL XIII ACTIVE NEFINANCIARE		2.210.000	1.189.000	1.189.000	1.189.000		1.189.000	
		71	01			Active fixe		2.210.000	1.189.000	1.189.000	1.189.000		1.189.000	
		71	01	01		Constructii		2.127.000	1.165.000	1.165.000	1.165.000		1.165.000	
		71	01	30		Alte active fixe (inclusiv reparatii capitale)		83.000	24.000	24.000	24.000		24.000	
9902	97					excedent/deficit sect dezv		-1.155.000	-1.155.000					

Conducatorul institutiei

Conducatorul compartimentului
financiar-contabil

CONTUL DE EXECUTIE AL INSTITUTIILOR PUBLICE FINANTATE
DIN VENITURI PROPRII SI SUBVENTII DIN BUGETUL LOCAL - VENITURI
SECTIUNEA DE DEZVOLTARE
31.03.2018


Pag. 1 -lei-

pi- ol	Sub- capi- tol	Pa- ra- graf	Gru- pa / Titlu	Ar- ti- col	Ali- ne- at	Denumire indicator	Prevederi bugetare anuale aprobrate la finele perioadei de raportare	Prevederi bugetare trimestriale cumulate	Drepturi constatate			Incasari realizate	Stingeri pe alte cai decat incasari	Drepturi constatate de incasat
									Total, din care:	din anii precedenti	din anul curent			
A						B	1	2	3=4+5	4	5	6	7	8=3-6-7
01	10					TOTAL VENITURI-VENITURI PROPRII,SUBVENTII	167.000							
02						I. VENITURI CURENTE	167.000							
00						C. VENITURI NEFISCALE	167.000							
00						C2. VANZARI DE BUNURI SI SERVICII	167.000							
10						TRANSFERURI VOLUNTARE, ALTELE DECAT SUBVENTIILE	167.000							
04						Varsaminte din sectiunea de functionare	167.000							

DETALIEREA CHELTUIELILOR
INSTITUTII PUBLICE FINANTATE DIN VENITURI PROPRII
SI SUBVENTII DIN BUGETUL LOCAL
SECTIUNEA DE DEZVOLTARE
31.03.2018

Capi- tol	Sub- capi- tol	Pa- ra- graf	Gru- pa / Titlu	Ar- ti- col	Ali- ne- at	Denumire indicator	Credite de angajament	Credite bugetare		Angajamente bugetare	Angajamente legale	Plati efectuate	Angajamente legale de platit	Cheltuieli efective
								anuale aprobrate la finele perioadei de raportare	trimestriale cumulate					
A						B	1	2	3	4	5	6	7=5-6	8
5010						TOTAL CHELTUIELI DIN VENITURI PROPRII								
						SI SUBVENTII		167.000						7.993
		70				CHELTUIELI DE CAPITAL		167.000						7.993
		71				TITLUL XIII ACTIVE NEFINANCIARE		167.000						7.993
6810						ASIGURARI SI ASISTENTA SOCIALA								7.993
		70				CHELTUIELI DE CAPITAL								7.993
		71				TITLUL XIII ACTIVE NEFINANCIARE								7.993
		71	01			Active fixe								7.993
		71	01	01		Constructii								7.993
8010						ACTIUNI GENERALE ECONOMICE, SI DE MUNCA		147.000						
		70				CHELTUIELI DE CAPITAL		147.000						
		71				TITLUL XIII ACTIVE NEFINANCIARE		147.000						
		71	01			Active fixe		147.000						
		71	01	01		Constructii		80.000						
		71	01	02		Masini, echipamente si mijloace de transport		20.000						
		71	01	30		Alte active fixe (inclusiv reparatii capitale)		47.000						
8310						AGRICULTURA, SILVICULTURA, SI VANATOARE		20.000						
		70				CHELTUIELI DE CAPITAL		20.000						
		71				TITLUL XIII ACTIVE NEFINANCIARE		20.000						
		71	01			Active fixe		20.000						
		71	01	02		Masini, echipamente si mijloace de transport		20.000						

Conducatorul institutiei

Conducatorul compartimentului
financiar-contabil