




**ORAȘUL VALEA LUI MIHAI**  
**ÉRMIHÁLYFALVA VÁROSA**




*Către,*

**Administrația Județeană a Finanțelor Publice Bihor**

Alăturat vă depunem Situația financiară la data de 31 decembrie 2019.

**Primar,**  
**Nyako Iozsef**



**Șef birou buget, finanțe-contabilitate**  
**Benkovits Angela**

**Valea lui Mihai, Județul Bihor, Calea Revoluției nr. 2 cod:415700**

**Tel: 0040259355216 Fax: 0040259355933**

E-mail: [primaria.valealuimihai@cjbihor.ro](mailto:primaria.valealuimihai@cjbihor.ro) , [onkormanyzat@ermihalyfalva.ro](mailto:onkormanyzat@ermihalyfalva.ro)

[primarie@valealuimihai.ro](mailto:primarie@valealuimihai.ro), [primaria@valealuimihai.ro](mailto:primaria@valealuimihai.ro)

<http://www.valealuimihai.ro>, [www.ermihalyfalva.ro](http://www.ermihalyfalva.ro)



ȘCOALA GIMNAZIALĂ "ZELK ZOLTÁN"  
415700, VALEA LUI MIHAI, sr. ADY ENDRE, nr. 6, jud. BIHOR  
Tel/fax: 004(0)259-355085, e-mail: scoalagenerala\_valea@yahoo.com



MINISTERUL  
EDUCAȚIEI ȘI  
CERCETĂRII

NR *h08* din 12.02.2020

*Aur Bekearts*  
*12 febr. 2020*  
*h*

ORAȘUL VALEA LUI MIHAI	
Județul BIHOR	
Nr. <i>486</i>	din <u>12 FEB. 2020</u>
Dosar nr. _____	


Catre

Primaria Valea lui Mihai

Prin prezenta va comunicam faptul ca in situatiile financiare aferente trimestrului IV anul 2019, in formularul Bilant ,suma de 13951 din randul 33.1 "Dobanzi de incasat ,alte valori, avansuri de trezorerie " ,coloana 2 ,reprezinta valoarea Bonurilor valorice carburant auto existente in stoc la data de 31.12.2019.


Director

Varga Robert



Contabil sef

Lutas Mariana



# ORAȘUL VALEA LUI MIHAI ÉRMIHÁLYFALVA VÁROSA

## Politici contabile și note explicative la situațiile financiare elaborate la 31.12.2019

### I. Baza legală avută în vedere în cadrul activității contabile:

1. Legea contabilității nr.82/1991, cu modificările și completările ulterioare;
2. Legea finanțelor publice nr.500/2002 cu modificările și completările ulterioare;
3. Legea nr. 273/2006 privind finanțele publice locale, cu modificările și completările ulterioare;
4. Ordonanța nr.81/2003 privind reevaluarea și amortizarea activelor fixe aflate în patrimoniul instituțiilor publice;
5. OMFP nr.1792/2002 pentru aprobarea Normelor metodologice privind angajarea, lichidarea, ordonanțarea și plata cheltuielilor instituțiilor publice, precum și organizarea, evidența și raportarea angajamentelor bugetare și legale;
6. OMFP nr.1917/2005 pentru aprobarea normelor metodologice privind organizarea și conducerea contabilității instituțiilor publice, Planul de conturi pentru instituțiile publice și instrucțiuni de aplicare a acestora, cu modificările și completările ulterioare;
7. OMFP nr.616/2006 pentru aprobarea Normelor metodologice privind întocmirea, semnarea, depunerea, componența și modul de completare a situațiilor financiare trimestriale ale instituțiilor publice;
8. OMPF nr.629/2009 pentru aprobarea Normelor metodologice privind întocmirea și depunerea situațiilor financiare trimestriale ale instituțiilor publice;
9. OMPF nr.2941/2009 pentru modificarea și completarea OMPF nr. 629/2009;
10. OMPF nr. 980/2010 pentru aprobarea Normelor metodologice privind întocmirea și depunerea situațiilor financiare trimestriale ale instituțiilor publice, precum și a unor raportări financiare lunare în anul 2010, cu completările ulterioare;
11. OMPF nr. 1.865/2011 pentru aprobarea Normelor metodologice privind întocmirea și depunerea situațiilor financiare trimestriale ale instituțiilor publice, precum și a unor raportări financiare lunare în anul 2011;
12. OMPF nr. 24/2012 pentru aprobarea Normelor metodologice privind întocmirea și depunerea situațiilor financiare ale instituțiilor publice la 31 decembrie 2011;
13. OMPF nr. 71/2013 pentru aprobarea Normelor metodologice privind întocmirea și depunerea situațiilor financiare ale instituțiilor publice la 31 decembrie 2012;
14. OMPF nr. 116/2014 pentru aprobarea Normelor metodologice privind întocmirea și depunerea situațiilor financiare ale instituțiilor publice la 31 decembrie 2014;
15. Legea bugetului de stat pe anul 2018 nr. 5/2020;
16. Alte prevederi legale.

### II. Principii, politici și metode contabile


Valea lui Mihai, Județul Bihor, Calea Revoluției nr. 2 cod:415700

Tel: 0040259355216 Fax: 0040259355933

E-mail: [primaria.valealuimihai@cjbihor.ro](mailto:primaria.valealuimihai@cjbihor.ro), [onkormanyzat@ermihalyfalva.ro](mailto:onkormanyzat@ermihalyfalva.ro)

[primarie@valealuimihai.ro](mailto:primarie@valealuimihai.ro), [primaria@valealuimihai.ro](mailto:primaria@valealuimihai.ro)

<http://www.valealuimihai.ro>, [www.ermihalyfalva.ro](http://www.ermihalyfalva.ro)



# ORAȘUL VALEA LUI MIHAI ÉRMIHÁLYFALVA VÁROSA

## 1.1. Principii

Instituția publică pe care o reprezentăm și-a desfășurat activitatea prin respectarea Legii contabilității nr.82/1991. Nu s-au înregistrat abateri de la principiile contabile, schimbări de metode contabile și nici nu s-au utilizat tratamente contabile alternative.

Elementele prezentate în situația financiară au fost evaluate în conformitate cu principiile contabile generale, conform contabilității de angajamente.

**Principiul continuității activității** – În aplicarea acestui principiu s-a avut în vedere faptul că instituția publică își continuă în mod normal funcționarea, fără a intra în stare de desființare sau reducere semnificativă a activității.

**Principiul permanenței metodelor** – Metodele de evaluare sunt aplicate în mod consecvent de la un exercițiu financiar la altul.

**Principiul prudenței** – Evaluarea este făcută pe o baza prudentă și în special:

- am ținut cont de toate angajamentele apărute în cursul exercițiului financiar curent sau al unui exercițiu precedent, chiar dacă acestea devin evidente numai între data bilanțului și data depunerii acestuia;

- de asemenea am ținut cont de toate deprecierile.

**Principiul contabilității pe baza de angajamente:** - Efectele tranzacțiilor și ale altor evenimente au fost recunoscute atunci când tranzacțiile și evenimentele s-au produs și nu pe măsura ce numerarul sau echivalentul său a fost încasat sau plătit și sunt înregistrate în evidențele contabile raportate în situația financiară ale perioadelor de raportare. Situațiile financiare întocmite în baza acestui principiu oferă informații nu numai despre tranzacțiile și evenimentele trecute care au determinat încasări și plăți, dar și despre resursele viitoare, respectiv, obligațiile de plată viitoare. În aplicarea acestui principiu s-a avut în vedere faptul ca acest principiu se bazează pe independența exercițiului potrivit căruia toate veniturile și toate cheltuielile se raportează la exercițiul la care se referă, fără a se ține seama de data încasării veniturilor, respectiv data plății cheltuielilor.

**Principiul evaluării separate a elementelor de active și de datorii** – Componentele elementare de active sau de datorii sunt evaluate separat.

**Principiul intagibilității** – bilanțul de deschidere pentru exercițiul financiar al anului 2019 corespunde cu bilanțul de închidere al exercițiului financiar din anul 2018.

**Principiul necompensării** – Nu a fost efectuată nici o compensare între elementele de activ și de datorii sau între elementele de venituri și cheltuieli.

**Principiul comparabilității informațiilor** – Elementele prezentate trebuie să ofere posibilitatea comparării în timp a informațiilor.

**Principiul prevalenței economicului asupra juridicului** – Informațiile contabile prezentate în situația financiară sunt credibile, respectă realitatea economică a evenimentelor sau tranzacțiilor, nu numai forma lor juridică.

După cum am menționat anterior, față de aceste principii stabilite prin OMFP


**Valea lui Mihai, Județul Bihor, Calea Revoluției nr. 2 cod:415700**

**Tel: 0040259355216 Fax: 0040259355933**

E-mail: [primaria.valealuimihai@cjbihor.ro](mailto:primaria.valealuimihai@cjbihor.ro), [onkormanyzat@ermihalyfalva.ro](mailto:onkormanyzat@ermihalyfalva.ro)

[primarie@valealuimihai.ro](mailto:primarie@valealuimihai.ro), [primaria@valealuimihai.ro](mailto:primaria@valealuimihai.ro)

<http://www.valealuimihai.ro>, [www.ermihalyfalva.ro](http://www.ermihalyfalva.ro)



# ORAȘUL VALEA LUI MIHAI ÉRMIHÁLYFALVA VÁROSA

nr.1917/2005 nu s-au înregistrat abateri.

## **1.2. Politici contabile**

### **1.2.1.Procedura contabilă**

Operațiunile economice și financiare se înregistrează în contabilitate pe baza documentelor justificative, documente care angajează răspunderea persoanelor care le-au întocmit, vizat și aprobat, precum și a celor care le-au înregistrat în contabilitate.

Forma de înregistrare în contabilitate a operațiunilor economice-financiare este maestru-sah, iar principalele registre care se utilizează sunt Registru-jurnal, Registrul-inventar și Balanța de verificare.

### **1.2.2.Metode de evaluare/reevaluare a activelor fixe și circulante utilizate în instituție:**

Bunurile intrate în patrimoniul orașului Valea lui Mihai au fost înregistrate în contabilitate în momentul intrării acestora și la valoarea lor contabilă, care s-a stabilit astfel:

- la cost de achiziție – pentru bunurile procurate cu titlu oneros;
- la cost de producție – pentru bunurile produse în instituție;
- la valoarea justă – pentru bunurile obținute cu titlu gratuit.
- Reevaluarea activelor fixe din patrimoniul privat al instituției au fost reevaluate în anul 2019 conform Ordinului 81/2003, Ordinul 1487/2003, OUG. 103/2007.

### **1.2.3. Metoda de amortizare a activelor fixe:**

Pentru amortizarea activelor fixe a fost folosită metoda amortizării liniare.

Modalitatea de evidențiere a operațiunilor patrimoniale corespunde principiilor contabilității de angajament, potrivit căruia fenomenele economice sunt recunoscute atunci când tranzacțiile sau evenimentele se produc și nu pe măsura ce numerarul sau echivalentul de numerar este încasat sau plătit. Astfel, veniturile și cheltuielile sunt înregistrate în evidențele contabile și raportate în situațiile financiare ale perioadei de raportare, de asemenea, drepturile și obligațiile se evidențiază în momentul constatării.

Politicile contabile sunt utilizate astfel încât situațiile financiare să furnizeze informații relevante în luarea deciziilor economice, credibile în reprezentarea fidelă a rezultatului patrimonial.

Situațiile financiare cuprind:

- bilanț;
- contul de rezultat patrimonial;
- situația fluxului de trezorerie;
- situația activelor și datoriilor financiare ale instituțiilor publice din administrația locală;
- contul de execuție bugetară;
- alte anexe la situațiile financiare care includ politicile contabile și note explicative.


**Valea lui Mihai, Județul Bihor, Calea Revoluției nr. 2 cod:415700**

**Tel: 0040259355216 Fax: 0040259355933**

E-mail: [primaria.valealuimihai@cjbihor.ro](mailto:primaria.valealuimihai@cjbihor.ro), [onkormanyzat@ermihalyfalva.ro](mailto:onkormanyzat@ermihalyfalva.ro)

[primarie@valealuimihai.ro](mailto:primarie@valealuimihai.ro), [primaria@valealuimihai.ro](mailto:primaria@valealuimihai.ro)

<http://www.valealuimihai.ro>, [www.ermihalyfalva.ro](http://www.ermihalyfalva.ro)



# ORAȘUL VALEA LUI MIHAI ÉRMIHÁLYFALVA VÁROSA

## **Bilanțul, cuprinde:**

1. Activele necurente – activele fixe corporale prezintă valorile la începutul anului, intrările și ieșirile de active. Activele corporale și necorporale sunt înregistrate în funcție de provenirea lor și sunt utilizate de UAT pe termen lung.

2. Active curente (circulante) – prezente în situațiile financiare contabile cuprind: stocuri, creanțe și disponibilități în casă și bănci.

3. Datoriile necurente – din situațiile financiare contabile cuprind suma totală consumată din creditele contractate de UAT Oraș Valea lui Mihai și valoarea provizioanelor cu sumele prevazute pentru plata hotărârilor judecătorești având ca obiect acordarea unor drepturi de natură salarială, stabilite în favoarea personalului, a căror plată se va efectua în perioada 2012 – 2016 conform Ordinului 24/2012 privind întocmirea situațiilor financiare pct.2.11(1).

4. Datoriile curente – prezente în situațiile financiare contabile cuprind valorile datorate către furnizori, bugetul de stat și bugetul asigurărilor sociale și fondurilor speciale și angajați.

5. Capitalurile proprii prezente în situațiile financiare contabile cuprind: rezerve, fonduri, rezultatul reportat și rezultatul patrimonial al exercițiului.

**Conturile de execuție bugetară** cuprind toate operațiunile financiare din timpul exercițiului financiar cu privire la veniturile încasate și plățile efectuate, în structura în care a fost aprobat bugetul, și conțin:

a) informații privind veniturile:

- prevederile bugetare inițiale, prevederile definitive;
- drepturi constatate;
- încasări realizate;
- drepturi constatate de încasat

b) informații privind cheltuielile:

- credite bugetare inițiale, credite bugetare definitive;
- angajamente bugetare;
- angajamente legale;
- plăți efectuate;
- angajamente legale de plătit;
- cheltuieli efective.

Abaterile de la aceste principii generale se prezintă în notele explicative împreună cu motivele care le-au determinat și efectele lor asupra activelor, pasivelor și a rezultatului patrimonial.

## **III. Note explicative**

### **Nota 1 – active fixe:**

Active necurente:


**Valea lui Mihai, Județul Bihor, Calea Revoluției nr. 2 cod:415700**

**Tel: 0040259355216 Fax: 0040259355933**

E-mail: [primaria.valealuimihai@cjbihor.ro](mailto:primaria.valealuimihai@cjbihor.ro), [onkormanyzat@ermihalyfalva.ro](mailto:onkormanyzat@ermihalyfalva.ro)

[primarie@valealuimihai.ro](mailto:primarie@valealuimihai.ro), [primaria@valealuimihai.ro](mailto:primaria@valealuimihai.ro)

<http://www.valealuimihai.ro>, [www.ermihalyfalva.ro](http://www.ermihalyfalva.ro)



# ORAȘUL VALEA LUI MIHAI ÉRMIHÁLYFALVA VÁROSA

Sold la 31.12.2019 - 121.839.820 Ron

Sold la 31.12.2019 - 135.541.309 Ron

## **Nota 2 – active curente:**

### **Stocuri**

Valoarea stocurilor existente la data de 31.12.2019 - 2.768.680 Ron

Valoarea stocurilor existente la data de 31.12.2019 - 2.855.030 Ron

Evaluarea stocurilor la intrarea în patrimoniul unității se realizează la costul de achiziție. În cadrul UAT Oraș Valea lui Mihai pentru evidența stocurilor este utilizată metoda inventarului permanent.

## **Nota 3 – Situația creanțelor și datoriilor**

### **3.1 Creanțe bugetare**

La data de 31.12.2019 instituția publică înregistrează sume de încasat în valoare totală de 7.567.978 Ron compus din:

Contul “411.01.01 Clienți” - cu suma de 1.237.466 Ron

Contul “464.00.00 Creante ale bugetului local” - cu suma de 3.813.515 Ron

### **3.2 Datorii**

**3.3** La data 31.12.2019 orașul Valea lui Mihai înregistrează datorii comerciale în valoare totală de 5.233.089 Ron.

#### **3.2.1. Datorii curente**

Acest post din bilanț la 31.12.2019 conține sume pe care UAT Oraș Valea lui Mihai le datorează furnizorilor, creditorilor, din activitatea curentă.

Datoriile comerciale sunt în sumă totală de 4.969 Ron.

Decontări privind încheierea execuției bugetului de stat din anul curent în sumă totală de - Ron.

Datoriile către bugete sunt în sumă de 294.878 Ron.

Salariile angajaților sunt în sumă de 448.372 Ron.

Acest post din bilanț la 31.12.2019 conține sume pe care UAT Oraș Valea lui Mihai le datorează bugetului de stat, bugetului asigurărilor sociale și fonduri speciale, din activitatea curentă.

#### **3.2.2. Datorii necurente**

Contul “151 Provizioane” - Ron

Contul “162 Împrumuturi pe termen lung” 1.420.541 Ron

**Nota 5 – Venituri avans - UAT Oraș Valea lui Mihai nu înregistrează venituri în avans.**

SEF BIROU BUGET,

*Benkovits Angela*

**Valea lui Mihai, Județul Bihor, Calea Revoluției nr. 2 cod:415700**

**Tel: 0040259355216 Fax: 0040259355933**

E-mail: [primaria.valealuimihai@cjbihor.ro](mailto:primaria.valealuimihai@cjbihor.ro), [onkormanyzat@ermihalyfalva.ro](mailto:onkormanyzat@ermihalyfalva.ro)

[primarie@valealuimihai.ro](mailto:primarie@valealuimihai.ro), [primaria@valealuimihai.ro](mailto:primaria@valealuimihai.ro)

<http://www.valealuimihai.ro>, [www.ermihalyfalva.ro](http://www.ermihalyfalva.ro)

BILANT  
31.12.2019

pag.: 1 - lei -


COD	DENUMIRE INDICATORI	SOLD LA INCEPUTUL PERIOADEI	SOLD LA SFARSITUL PERIOADEI
01003	1.Active fixe necorporale (ct.2030000+2050000+2060000+2080100+2080200+2330000-2800300-2800500-2800800-2800801-2800809-2900400-2900500-2900801-2900809-2900800-2930100*)	2.661.069	2.948.571
01004	2.Instalatii tehnice, mijloace de transport, animale, plantatii, mobilier, aparatura birotica si alte active corporale (ct.2130100+2130200+2130300+2130400+2140000+2310000-2810301-2810302-2810303-2810304-2810400-2910301-2910302-2910303-2910304-2910400-2930200*)	1.607.141	1.490.485
01005	3.Terenuri si cladiri (ct.2110100+2110200+2120101+2120102+2120201+2120301+2120401+2120501+2120601+2120901+2310000-2810100-2810201-2810202-2810203-2810204-2810205-2810206-2810207-2810208-2910100-2910201-2910202-2910203-2910204-2910205-2910206-2910207-2910208-2930200)	117.535.610	130.887.253
01007	5.Active financiare necurente (investitii pe termen lung) peste un an (ct.2600100+2600200+2600300+2650000+2670201+2670202+2670203+2670204+2670205+2670208-2960101-2960102-2960103-2960200), din care:	36.000	215.000
01008	Titluri de participare (ct.2600100+2600200+2600300-2960101-2960102-2960103)	36.000	215.000
01015	7.TOTAL ACTIVE NECURENTE (rd.03+04+05+06+07+09)	121.839.820	135.541.309
01019	1.Stocuri (ct.3010000+3020100+3020200+3020300+3020400+3020500+3020600+3020700+3020800+3020900+3030100+3030200+3040100+3040200+3050100+3050200+3070000+3090000+3310000+3320000+3410000+3450000+3460000+3470000+3490000+3510100+3510200+3540100+3540500+3540600+3560000+3570000+3580000+3590000+3610000+3710000+3810000+/-3480000+/-3780000-3910000-3920100-3920200-3920300-3930000-3940100-3940500-3940600-3950100-3950200-3950300-3950400-3950600-3950700-3950800-3960000-3970100-3970200-3970300-3980000-4420803)	2.768.680	2.855.030
01021	Creante din operatiuni comerciale, avansuri si alte decontari (ct.2320000+2340000+4090101+4090102+4110101+4110108+4130100+4180000+4250000+4280102+4610101+4610109+4730109***+4810101+4810102+4810103+4810900+4830000+4840000+4890101+4890301-4910100-4960100+5120800) din care:	2.615.497	2.649.299
01022	Creante comerciale si avansuri (ct.2320000+2340000+4090101+4090102+4110101+4110108+4130100+4180000+4610101-4910100-4960100),din care:	1.387.838	1.228.020
01023	Creante bugetare (ct.4310100**+4310200**+4310300**+4310400**+4310500**+4310600**+4310700**+4370100**+4370200**+4370300**+4420400+4420802+4440000**+4460100**+4460200**+4480200+4610102+4610104+4630000+4640000+4650100+4650200+4660401+4660402+4660500+4660900+4810101**+4810102**+4810103**+4810900**-4970000), din care:	5.327.458	4.918.679
01024	Creantele bugetului general consolidat (ct.4630000+4640000+4650100+4650200+4660401+4660402+4660500+4660900-4970000)	4.356.214	3.813.515
01030	Total creante curente (rd.21+23+25+27)	7.942.955	7.567.978
01033	Conturi la trezorerie, casa in lei. (ct.5100000+5120101+5120501+5130101+)		



COD	DENUMIRE INDICATORI	SOLD LA INCEPUTUL PERIOADEI	SOLD LA SFARSITUL PERIOADEI
	5130301+5130302+5140101+5140301+5140302+5150101+5150103+5150301 +5150500+5150600+5160101+5160301+5160302+5170101+5170301+5170302 +5200100+5210100+5210300+5230000+5250101+5250102+5250301+5250302 +5250400+5260000+5270000+5280000+5290101+5290201+5290301+5290400 +5290901+5310101+5410101+5500101+5520000+5550101+5550400+5570101 +5580101+5580201+5590101+5600101+5600300+5600401+5610101+5610300 +5620101+5620300+5620401+5710100+5710300+5710400+5740101+5740102 +5740301+5740302+5740400+5750100+5750300+5750400-7700000)	968.522	1.157.408
0331	Dobanda de incasat,alte valori,avansuri de trezorerie (ct.5180701+5320100+5320200+5320300+5320400+5320500+5320600+5320800+5420100)		13.951
01035	Conturi la institutii de credit, BNR, casa in valuta (ct.5110101+5110102+5120102+5120402+5120502+5130102+5130202+5140102+5140202+5150102+5150202+5150302+5160102+5160202+5170102+5170202+5290102+5290202+5290302+5290902+5310402+5410102+5410202+5500102+5550102+5550202+5570202+5580102+5580202+5580302+5580303+5590102+5590202+5600102+5600103+5600402+5610102+5610103+5620102+5620103+5620402)	107.592	88.184
01040	Total disponibilitati si alte valori (rd.33+33.1+35+35.1)	1.076.114	1.259.543
01042	6.Cheltuieli in avans (ct.4710000)		151.116
01045	7.TOTAL ACTIVE CURENTE (rd.19+30+31+40+41+41.1+42)	11.787.749	11.833.667
01046	8.TOTAL ACTIVE (rd.15+45)	133.627.569	147.374.976
01052	1.Sume necurente - sume ce urmeaza a fi platite dupa o perioada mai mare de un an (ct.2690200+4010200+4030200+4040200+4050200+4280201+4620201+4620209+5090000), din care:	106.169	122.673
01055	2.Imprumuturi pe termen lung (ct.1610200+1620200+1630200+1640200+1650200+1660201+1660202+1660203+1660204+1670201+1670202+1670203+1670208+1670209-1690200)	1.046.141	1.420.541
01058	3.Provizioane (ct.1510201+1510202+1510203+1510204+1510208)	471.476	
01060	TOTAL DATORII NECURENTE (rd.52+54+55)	1.623.786	1.543.214
01060	1.Datorii comerciale, avansuri si alte decontari (ct.2690100+4010100+4030100+4040100+4050100+4080000+4190000+4620101+4620109+4730109+4810101+4810102+4810103+4810900+4830000+4840000+4890201+5090000+5120800), din care:	9.696.066	2.495.509
01060	Decontari privind incheiere executiei bugetului de stat din anul curent (ct.4890201)	8.714.737	
01061	Datorii comerciale si avansuri (ct.4010100+4030100+4040100+4050100+4080000+4190000+4620101), din care:	10.067	4.969
01061	Avansuri primite (ct.4190000)	2.884	
01062	2.Datorii catre bugete (ct.4310100+4310200+4310300+4310400+4310500+4310600+4310700+4370100+4370200+4370300+4400000+4410000+4420300+4420801+4440000+4460100+4460200+4480100+4550501+4550502+4550503+4620109+4670100+4670200+4670300+4670400+4670500+4670900+4730109+4810900),din care:	1.804.176	294.878

COD	DENUMIRE INDICATORI	SOLD LA INCEPUTUL PERIOADEI	SOLD LA SFARSITUL PERIOADEI
010631	Contributii sociale (ct.4310100+4310200+4310300+4310400+4310500+4310600+4310700+4370100+4370200+4370300)		
01065	3.Datorii din operatiuni cu Fonduri externe nerambursabile si fonduri de la buget,alte datorii catre alte organisme internationale (ct.4500200+4500400+4500600+4510200+4510401+4510402+4510409+4510601+4510602+4510603+4510605+4510606+4510609+4520100+4520200+4530200+4540200+4540401+4540402+4540601+4540602+4540603+4550200+4550401+4550402+4550403+4550404+4550409+4560400+4580401+4580402+4580501+4580502+4590000+4620103+4730103+4760000)	530.646	253.427
01071	5.Imprumuturi pe termen lung - sume ce urmeaza a fi platite in cursul exercitiului curent (ct.1610100+1620100+1630100+1640100+1650100+1660101+1660102+1660103+1660104+1670101+1670102+1670103+1670108+1670109+1680100+1680200+1680300+1680400+1680500+1680701+1680702+1680703+1680708+1680709-1690100)		300.000
01072	6.Salariile angajatilor (ct.4210000+4230000+4260000+4270100+4270300+4280101)		151.116
01078	10.TOTAL DATORII CURENTE (rd.60+62+65+70+71+72+73+74+75)	813.077	448.372
01079	11.TOTAL DATORII (rd.58+78)	12.313.319	3.689.875
01080	12.ACTIVE NETE = TOTAL ACTIVE - TOTAL DATORII = CAPITALURI PROPRII (rd.80=rd.46-79=rd.90)	13.937.105	5.233.089
01084	1.Rezerve, fonduri (ct.1000000+1010000+1020101+1020102+1020103+1030000+1040101+1040102+1040103+1050100+1050200+1050300+1050400+1050500+/-1060000+1060000+1320000+1330000)	119.690.464	142.141.887
01085	2.Rezultatul reportat (ct.1170000-sold creditor)	74.694.401	140.826.626
01088	5.Rezultatul patrimonial al exercitiului (ct1210000- sold debitor)	49.650.471	60.501.403
01090	6.TOTAL CAPITALURI PROPRII (rd.84+85-86+87-88)	4.654.408	59.186.142
		119.690.464	142.141.887

Conducatorul institutiei

Conducatorul compartimentului  
financiar- contabil

CONTUL DE REZULTAT PATRIMONIAL

31.12.2019

pag.: 1 - lei -

COD	DENUMIRE INDICATORI	An precedent	An curent
02002	1.Venituri din impozite, taxe, contributi de asigurari si alte venituri ale bugetelor (ct.7300100+7300200+7300201+7300202+7300203+7310100+7310200+7320100+7330000+7340000+7350100+7350200+7350300+7350400+7350500+7350600+7350601+7350602+7360100+7390000+7450100+7450200+7450300+7450400+7450500+7450700+7450900+7460100+7460200+7460300+7460900)	14.992.556	14.116.437
02003	2.Venituri din activitati economice (ct.7210000+7220000+7510100+7510200+/-7090000)	638.831	498.607
02004	3.Finantari, subventii, transferuri, alocatii bugetare cu destinatie speciala (ct.7510500+7710000+7720100+7720200+7740100+7740200+7750000+7760000+7780000+7790101+7790109)	1.875.415	4.472.071
02005	4.Alte venituri operationale (ct.7140000+7180000+7500000+7500100+7500200+7510300+7510400+7810200+7810300+7810401+7810402+7770000)	1.122.050	747.743
02006	TOTAL VENITURI OPERATIONALE (rd.02+03+04+05)	18.628.852	19.834.858
02008	1.Salarii si contributiile sociale aferente angajatilor (ct.6410000+6420000+6450100+6450200+6450300+6450400+6450500+6450600+6450700+6450800+6460000+6470000)	7.235.490	8.773.425
02009	2.Subventii si transferuri (ct.6700000+6710000+6720000+6730000+6740000+6750000+6760000+6770000+6780000+6790000)	1.577.831	1.760.074
02010	3.Stocuri, consumabile, lucrari si servicii executate de terti (ct.6010000+6020100+6020200+6020300+6020400+6020500+6020600+6020700+6020800+6020900+6030000+6060000+6070000+6080000+6090000+6100000+6110000+6120000+6130000+6140000+6220000+6230000+6240100+6240200+6260000+6270000+6280000+6290100)	4.577.630	11.194.314
02011	4.Cheltuieli de capital, amortizari si provizioane (ct.6290200+6810100+6810200+6810300+6810401+6810402+6820101+6820109+6820200+6890100+6890200)	956.169	57.197.810
02012	5. Alte cheltuieli operationale (ct.6350100+6540000+6580101+6580109)	39.943	850
02013	TOTAL CHELTUIELI OPERATIONALE (rd.08+09+10+11+12)	14.387.063	78.926.473
02014	- EXCEDENT (rd.06-rd.13)	4.241.789	
02016	- DEFICIT (rd.13-rd.06)		59.091.615
02017	IV. VENITURI FINANCIARE (ct.7630000+7640000+7650100+7650200+7660000+7670000+7680000+7690000+7860300+7860400)	17.990	
02018	V. CHELTUIELI FINANCIARE (ct.6630000+6640000+6650100+6650200+6660000+6670000+6680000+6690000+6860300+6860400+6860800)	38.251	101.667
02021	- DEFICIT (rd.18-rd.17)	20.261	101.667
02023	- EXCEDENT (rd.15+20-16-21)	4.221.528	
02024	- DEFICIT (rd.16+21-15-20)		59.193.282
02025	VIII. VENITURI EXTRAORDINARE (ct.7910000)		7.140
02028	- EXCEDENT (rd.25-rd.26)		7.140
020292	- EXCEDENT (rd.23+28-24-29)	4.221.528	
020293	- DEFICIT (rd.24+29-23-28)		59.186.142
02031	- EXCEDENT (rd.29.2-29.4)	4.221.528	
02032	- DEFICIT (rd.29.3+29.4)		59.186.142

Conducatorul institutiei



Conducatorul compartimentului  
financiar-contabil



SITUATIA VENURILOR DE TREZORERIE  
31.12.2019

pag: 1 - lei -

COD	DENUMIRE INDICATORI	Total	Casa ct. 5310101	Buget de stat ct. 5200100/ 7700000	Buget local ct. 5210100/ 7700000	Buget asigurari sociale de stat ct. 5250101+ 5250102/ 7700000	Buget asigurari pentru somaj ct. 5740101+ 5740102/ 7700000	Buget Fond national unic de asigurari sociale de sanatate ct. 5710100/ 7700000	Buget Fond pentru mediu ct. 5750100/ 7700000	Buget trezoreria statului ct. 5240100/ 7700000	Buget instituti publice finantate integral din venituri proprii ct. 5600101/ 7700000	Buget instituti publice finantate din venituri proprii si subventii ct. 5610101/ 7700000	Buget activitati finantate din venituri proprii si buget activitati de privatizare ct.5620101/ 7700000	Buget imprumuturi interne si externe ct. 5130101+ 5140101+ 5160101+ 5170101/ 7700000	Bugeturi fonduri externe nerambur- sabile (sursa D) ct. 5150103/ 7700000	Alte disponibi- litati (ct.5XX)
03002	1. Incasari	24.677.046	3.886.459		18.554.824							1.834.542	319.634			81.587
03003	2. Plati	19.439.785	3.886.459		13.379.751							1.733.854	373.969			65.752
03004	3. Numerar net din activitatea operationala (rd.02-rd.03)	5.237.261			5.175.073							100.688	-34.335			15.835
03006	1. Incasari	8.011			8.011											
03007	2. Plati	5.369.149			4.576.727								131.973	660.449		
03008	3. Numerar net din activitatea de investitii (rd.06-07)	-5.361.138			-4.568.716								-131.973	-660.449		
03010	1. Incasari	660.449												660.449		
03011	2. Plati	347.686			347.686											
03012	3. Numerar net din activitatea de finantare (rd.10-rd.11)	312.763			-347.686										660.449	
03013	IV.CRESTEREA (DESCRESTEREA) NETA DE NUMERAR SI ECHIVALENT DE NUMERAR (rd.04+rd.08+rd.12)	188.886			258.671							100.688	-186.308			15.835
03014	V. NUMERAR SI ECHIVALENT DE NUMERAR LA INCEPUTUL ANULUI	968.522			401.809							185.519	329.508			51.686
030141	-sume recuperate/primite in excedentul anului precedent	823.877			401.809							185.519	236.549			
030142	-sume utilizate/transferate din excedentul anului precedent	823.877			401.809							185.519	236.549			
03015	VI.NUMERAR SI ECHIVALENT DE NUMERAR LA SFARSITUL PERIOADEI (rd.13+rd.14+ rd.14.1-rd.14.2-rd.14.3)	1.157.408			660.480							286.207	143.200			67.521

Conducatorul institutiei



Conducatorul compartimentului  
financiar- contabil

*[Signature]*

Viza trezorerie



SITUATIA FLUXURILOR DE TREZORERIE

31.12.2019

pag.: 1 - lei -

COD	DENUMIRE INDICATORI	Total	Casa in valuta	Alte disponibilitati
04002	1. Incasari	2.922.283		2.922.283
04003	2. Plati	2.941.691		2.941.691
04004	3. Numerar net din activitatea operationala (rd.02-rd.03)	-19.408		-19.408
04013	IV CRESTEREA (DESCRESTEREA) NETA DE NUMERAR SI ECHIVALENT DE NUMERAR (rd.04+rd.08+rd.12)	-19.408		-19.408
04014	V NUMERAR SI ECHIVALENT DE NUMERAR LA INCEPUTUL PERIOADEI	107.592		107.592
04017	VI NUMERAR SI ECHIVALENT DE NUMERAR LA FINELE PERIOADEI(rd.13+14+15-16)	88.184		88.184

Conducatorul institutiei  
ROMANIA  
-1-  
ORASUL  
Valea lui Mihai  
CIF 4650570  
Judetul BIHOR

Conducatorul compartimentului  
financiar- contabil

*Jaduu*

**DISPONIBIL DIN MIJLOACE CU DESTINATIE SPECIALA**

31.12.2019

- lei -

DENUMRE INDICATORI	COD	DISPONIBIL LA INCEPUTUL ANULUI	INCASARI	PLATI	DISPONIBIL LA SFARSITUL PERIOADEI
TOTAL (rd.02 la 15)	05001	5.869			5.869
- Garantii materiale retinute gestionarilor conform Legii nr.22/1969 (ct.5500101,ct.5500102/analitice distincte)	05003	5.869			5.869

Conducatorul institutiei,



Conducatorul compartimentului  
financiar-contabil

A handwritten signature in black ink, likely belonging to the financial-accounting department head.

Situatia activelor si datoriilor institutiilor publice  
din administratia locala  
31.12.2019

pag.: 1 - lei -

COD	DENUMIRE INDICATORI	Sold la inceputul anului	Sold la sfarsitul perioadei
18005	Disponibilitati in lei ale institutiilor publice locale si ale institutiilor publice de subordonare locala, la trezorerii (ct.5100000+5120101+5120501+5150101+5150103+5150500+5150600+5160101+5160301+5160302+5170101+5170301+5170302+5210100+5210300+5280000+5290201+5290301+5290400+5290901+5410101+5500101+5520000+5550101+5570101+5580101+5580201+5600101+5600300+5610101+5610300+5620101+5620300-7700000), din care:	968.522	1.157.408
18008	Total (in baze cash) (rd.04+05)	968.522	1.157.408
18010	Total (in baze accrual)(rd.08+09)	968.522	1.157.408
18023	Alte valori (ct.5320100+5320200+5320300+5320400+5320500+5320600+5320800)		13.951
18032	Disponibilitati ale institutiilor publice locale si ale institutiilor de subordonare locala la institutiile de credit rezidente (ct.5110101+5110102+5120102+5120402+5120502+5150102+5150202+5160102+5160202+5170102+5170202+5290202+5290302+5290902+5500102+5550102+5550202+5570202+5580102+5580302+5600102+5600103+5610102+5610103+5620102+5620103), din care:	107.592	88.184
18036	Total (in baze cash) (rd.32+35)	107.592	88.184
18038	Total (in baze accrual) (rd.36+37)	107.592	88.184
18131	Actiuni necotate detinute de autoritatile locale la societati nefinanciare (ct.2600200-2960102)(S11)	25.000	204.000
18134	Total (la valoarea contabila neta (la valoarea de intrare mai putin ajustarile cumulate pentru pierderea de valoare) (rd.131+132+133)	25.000	204.000
18141	Participatiile autoritatilor locale la alte societati care nu sunt organizate pe actiuni (regii autonome,srl,comandita, etc.) (ct.2600300-2960103)	11.000	11.000
18142	Total (la valoarea de intrare mai putin ajustarile cumulate pentru pierderea de valoare) (rd.141)	11.000	11.000
18165	Creante comerciale curente legate de livrari de bunuri si servicii de catre autoritatile locale sau de institutii subordonate acestora(ct.2320000+2340000+4090101+4090102+4110101+4110108+4130100+4180000+4610101-4910100-4960100) Total(rd.166+167+168+172)din care de la:	1.387.838	1.228.020
18166	-de la gospodariile populatie (S14)	1.387.838	1.228.020
18176	1.Creante ale bugetului local (ct.4640000-4970000). Total (rd.177+178+179+183), din care:	4.356.214	3.813.515
18177	- de la gospodariile populatie (S14)	4.356.214	3.813.515
18185	Total creante (rd.176+184)	4.356.214	3.813.515
18269	Dobanzi de platit aferente creditelor pe termen scurt contractate de institutiile publice din administratia locala (ct.1680200+1680300+1680701+1680703+1680709+5180606+5180608+5180609).Total (rd.270+271+272+272.1), din care acordate de:		151.116
182721	Dobanzi de platit aferente creditelor pe termen scurt primite din venituri din privatizare (ct.1680703+5180606)		151.116
18274	Total (dobanzi de platit) (rd.269+273)		151.116
18275	Total (in baze accrual) (cash+dobanzi) (rd.268+274)		151.116
18286	Credite pe termen lung primite (contractate, garantate, asimilate,etc) de institutiile publice locale (ct.1620200+1630200+1670201+1670202+1670203+1670209).Total (rd.287+288+289+289.1) din care acordate de:	1.046.141	1.420.541
18287	- Societati care accepta depozite, exclusiv banca centrala (S122)	1.046.141	1.420.541
18290	Total (in baze cash)(rd.286)	1.046.141	1.420.541
18320	Datorii comerciale curente legate de livrari de bunuri si servicii (ct.4010100+4030100+4040100+4050100+4080000+4190000+4620101).		



COD	DENUMIRE INDICATORI	Sold la inceputul anului	Sold la sfarsitul perioadei
	Total (rd.321+322+326+327) din care catre:	10.067	4.969
18321	-Societati nefinanciare (S11)	10.067	4.969
18332	Salariile angajatilor (ct.4210000+4230000+4260000+4270100+4270300+4280101)	813.077	448.372
18335	Total (rd.331+332+333+334)	813.077	448.372
183421	Provizioane necurente (ct.1510201+1510202+1510203+1510204+1510208), din care:	471.476	

Conducatorul institutiei



Conducatorul compartimentului financiar-contabil

VENITURILE SI CHELTUIELILE BUGETELOR  
LOCALE PE UNITATI ADMINISTRATIV TERITORIALE

31.12.2019

- lei -

Denumire Indicatori	Cod Indicator	Nr. rand	Prevederi Anuale	Realizat
A	B	C	1	2
II.ORASE	000102	24029		
VENITURI TOTAL			28.946.000	18.562.835
Venituri proprii	4990	24030	11.901.000	10.940.344
1.Venituri curente, din care:	000202	24031	16.266.860	15.305.333
a) Cote si sume defalcate din impozitul pe venit	0402	24032		
			7.329.750	6.621.335
-cote defalcate din impozitul pe venit	040201	24033	6.701.000	6.119.955
b) Sume defalcate din taxa pe valoarea adaugata	1102	24035		
			4.373.000	4.373.000
-sume defalcate din taxa pe valoarea adaugata pentru finantarea cheltuielilor descentralizate la nivelul comunelor, oraselor,municipiilor si sectoarelor Municipiului Bucuresti	110202	24037		
			871.000	871.000
-sume defalcate din taxa pe valoarea adaugata pentru echilibrarea bugetelor locale	110206	24040		
			3.502.000	3.502.000
2. Venituri din capital	390002	24045	7.140	8.011
4. Subventii de la alte nivele ale administratiei publice	420002	24050		
			12.472.000	2.874.349
-subventii de la bugetul de stat	4202	24051	12.472.000	2.874.349
Sume primite de la UE/alti donatori in contul platilor efectuate si prefinantari aferente cadrului financiar 2014-2020	4802	240522		
			200.000	375.142
CHELTUIELI TOTAL	5002	24053	29.347.000	18.304.164
Excedent	9802	24054	-401.000	258.671
CORELATII	000102	24112		
VENITURI TOTAL			28.946.000	18.562.835
Venituri proprii	4990	24113	11.901.000	10.940.344
1.Venituri curente, din care:	000202	24114	16.266.860	15.305.333
a) Cote si sume defalcate din impozitul pe venit	0402	24115		
			7.329.750	6.621.335
-cote defalcate din impozitul pe venit	040201	24116	6.701.000	6.119.955
b) Sume defalcate din taxa pe valoarea adaugata	1102	24118		
			4.373.000	4.373.000
-sume defalcate din taxa pe valoarea adaugata pentru finantarea cheltuielilor descentralizate la nivelul comunelor, oraselor,municipiilor si sectoarelor	110202	24120		

**VENITURILE SI CHELTUIELILE BUGETELOR  
LOCALE PE UNITATI ADMINISTRATIV TERITORIALE**

31.12.2019

- lei -

Denumire Indicatori	Cod Indicator	Nr. rand	Prevederi Anuale	Realizat
A	B	C	1	2
Municipiului Bucuresti			871.000	871.000
-sume defalcate din taxa pe valoarea adaugata pentru echilibrarea bugetelor locale	110206	24123	3.502.000	3.502.000
2. Venituri din capital	390002	24128	7.140	8.011
4. Subventii de la alte nivele ale administratiei publice	420002	24133	12.472.000	2.874.349
-subventii de la bugetul de stat	4202	24134	12.472.000	2.874.349
Sume primite de la UE/alti donatori in contul platilor efectuate si prefinantari aferente cadrului financiar 2014-2020	4802	241352	200.000	375.142
<b>CHELTUIELI TOTAL</b>	<b>5002</b>	<b>24136</b>	<b>29.347.000</b>	<b>18.304.164</b>
Excedent	9802	24137	-401.000	258.671

Conducatorul institutiei



Conducatorul compartimentului  
financiar-contabil

**Situatia modificarilor in structura  
activelor nete/capitalurilor  
31.12.2019**

Anexa 34

pag.: 1 -lei-

Denumirea elementului de capital	Cod	Sold la inceputul anului	Cresteri	Reduceri	Sold la sfarsitul anului
A	B	1	2	3	4
Fondul bunurilor care alcatuiesc domeniul public al unitatilor administrativ-teritoriale (ct.1030000)	25004	63.304.927	26.148.048		89.452.975
Fondul bunurilor care alcatuiesc domeniul privat al unitatilor administrativ-teritoriale (ct.1040101)	25005	11.387.911	24.454.959	7.140	35.835.730
Rezultate din reevaluare (ct.1050100,1050200,1050300,1050400,1050500)	25006	1.563	15.536.358		15.537.921
Rezultatul reportat (ct.1170000 - sold creditor)	25017	49.650.471	11.322.014	471.082	60.501.403
Rezultatul patrimonial al exercitiului (ct.1210000 - sold debitor)	25020	4.654.408	64.651.196	10.119.462	59.186.142
Total capitaluri proprii(rd.01 la 17 - rd.18+rd.19-rd.20)	25021	119.690.464			142.141.887

SITUATIA ACTIVELOR FIXE AMORTIZABILE  
31.12.2019

Anexa 35a  
- lei -

DENUMIREA ACTIVELOR FIXE	Cod	Existent la 31.12.2019		SOLD LA INCEPUTUL ANULUI	CRESTERI					
		1	2		TOTAL din care:	diferente din reevaluare	achizitii*)	transferuri/ primate cu titlu gratuit	donatii, sponsorizari	alte cai
A	B	1	2	3	4=5+6+7+8+9	5	6	7	8	9
ACTIVE FIXE NECORPORALE	002			112.918	30.000		30.000			
Cheltuieli de dezvoltare (ct.2030000)										
Concesiuni,brevete,licente,marci comerciale,drepturi si active similare (ct.2050000)	003			3.400						
Alte active fixe necorporale(ct.2080100,2080200)	004			2.544.751	969.516	255.428	714.088			
TOTAL	005			2.661.069	999.516	255.428	744.088			
Constructii (ct.212) din care:	008			22.587.163	20.376.392	20.376.392				
-alte active fixe incadrate in grupa constructii (ct.2120901),din care:	016			22.587.163	20.376.392	20.376.392				
Instalatii tehnice,mijloace de transport, animale si plantatii (ct.2130100,2130200, 2130300,2130400)	017			3.972.034	76.701	2.499	74.202			
Mobilier,aparatura birotica,echipamente de protectie a valorilor umane si mate- riale si alte active fixe corporale (ct.2140000)	018			855.010						
TOTAL	019			27.414.207	20.453.093	20.378.891	74.202			
TOTAL ACTIVE FIXE	020			30.075.276	21.452.609	20.634.319	818.290			

DENUMIREA ACTIVEI FIXE	Cod	REDUCERI						SOLD LA SFARSITUL ANULUI	Ajustari de valoare (amortizari si ajustari pentru depreciere)				Valoarea contabila neta, din care:			
		TOTAL din care:	Diferente din reevaluare**)	Eliminare amortizare***)	dezmembrari si casari	transferuri/ cu titlu gratuit	vanzari		alte cai	Sold la inceputul anului	Cresteri	Reduceri	Sold la sfarsitul anului	Domeniul privat al statului	Domeniul privat al UAT	Proprietatea privata a institutiei publice
ACTIVE FIXE NECORPORALE	002							142.918								142.918
Cheltuieli de dezvoltare (ct.2030000)																
Concesiuni, brevete, licente, marci comerciale, drepturi si active similare (ct.2050000)	003							3.400								3.400
Alte active fixe	004	712.014					712.014	2.802.253		174.084	174.084					2.802.253
TOTAL	005	712.014					712.014	2.948.571		174.084	174.084					2.948.571
Constructii (ct.212) din care:	008	39.372.147					39.372.147	3.591.408	828.360	1.335.794		2.164.154				1.427.254
alte active fixe incadrate in grupa constructii (ct.2120901), din care:	016	39.372.147					39.372.147	3.591.408	828.360	1.335.794		2.164.154				1.427.254
Instalatii tehnice, mijloace de transport, animale si plantatii (ct.2130100, 2130200, 2130300, 2130400)	017	1.859.249	1.859.249					2.189.486	2.746.936	1.157	2.023.805	723.888				1.465.598
Mobilier, aparatura birou, echipamente de protectie a valorilor umane si mate- riale si alte active fixe corporale (ct.2140000)	018	70.083	70.083					784.927	325.578	1.673		327.251				457.676
TOTAL	019	41.391.479	1.929.332				39.372.147	6.565.621	3.900.474	1.338.624	2.023.805	3.215.293				3.350.528
TOTAL ACTIVE FIXE	020	42.013.493	1.929.332				40.084.161	9.514.392	3.900.474	1.512.708	2.197.889	3.215.293				8.299.095

Conducatorul institutiei

Conducatorul compartimentului  
financiar-contabil

SITUATIA ACTIVELOR FIXE NEAMORTIZABILE  
31.12.2019

Anexa 35b  
- lei -

DENUMIREA ACTIVELOR FIXE	Cod	Existent la 31.12.2019			SOLD LA INCEPUTUL ANULUI	CRESTERI					
		UM	UM	UM		TOTAL din care:	diferente din reevaluare	achizitii	transferuri/ primite cu titlu gratuit	donatii, sponsorizari	alte cai
A	B	1	2	3	4	5=6+7+8+9+10	6	7	8	9	10
ACTIVE FIXE CORPORALE	006				8.237.524	637.436	637.436				
Amenajari la terenuri (ct.2110200)					642.361	8.094.801	1.794.801				6.300.000
Terenuri (ct.2110100)	007				67.812.953	48.170.770	48.170.770				
Constructii (ct.212) din care:	008										
alte active fixe incadrate in grupa constructii (ct.2120901)	016				67.812.953	48.170.770	48.170.770				
Active fixe corporale in curs de exe- cutie (ct.2310000)	019				20.936.180						
TOTAL	021				95.629.018	56.903.007	50.603.007				6.300.000
TOTAL ACTIVE FIXE	022				95.629.018	56.903.007	50.603.007				6.300.000

DENUMIREA ACTIVELOR FIXE	Cod	REDUCERI					SOLD LA SFARSITUL ANULUI	Valoarea aferenta activelor fixe neamortizabile							
		TOTAL din care:	Reevaluare	dezmembrari	transferuri/	vanzari		alte cai	Fondul activelor fixe necorporale ct.1000000	Domeniul public al statului ct.1010000	Domeniul privat al statului ct.1020101	Proprietatea privata a institutiei publice ct.1020102	Domeniul public al al U.A.T. ct.1030000	Domeniul privat al al U.A.T. ct.1040101	Proprietatea privata a institutiei publice din administratia locala ct.1040102
A	B	11=12+13+14+15+16	12	13	14	15	16	17=4+5-11 17=18+19+20+21+22+23+24	18	19	20	21	22	23	24
ACTIVE FIXE CORPORALE	006						6.300.000	574.960					574.960		
Amenajari la terenuri (ct.2110200)		6.300.000						8.730.022					8.730.022		
Terenuri (ct.2110100)	007	7.140				7.140		115.983.723					80.147.993	35.835.730	
Constructii (ct.212) din care:	008														
alte active fixe incadrate in grupa constructii (ct.2120901)	016							115.983.723					80.147.993	35.835.730	
Active fixe corporale in curs de exe- cutie (ct.2310000)	019	17.197.675					17.197.675	3.736.505							
TOTAL	021	23.504.815				7.140	23.497.675	129.027.210					89.452.975	35.835.730	
TOTAL ACTIVE FIXE	022	23.504.815				7.140	23.497.675	129.027.210					89.452.975	35.835.730	

Conducatorul institutiei

Conducatorul compartimentului  
financiar-contabil



Capi- tol	Sub- capi- tol	Pa- ra- graf	Gru- pa / Titlu	Ar- ti- col	Ali- ne- at	Denumire indicator	Prevederi bugetare initiale	Prevederi bugetare definitive	Drepturi constatate			Incasari realizate	Stingeri pe alte cai decat incasari	Drepturi constatate de incasat
									Total, din care:	din anii precedenti	din anul curent			
A						B	1	2	3=4+5	4	5	6	7	8=3-6-7
0001	02					TOTAL VENITURI-BUGET LOCAL	27.208.000	28.946.000	23.526.025	5.249.274	18.276.751	18.562.835		4.963.190
0002						I. VENITURI CURENTE	14.818.860	16.266.860	20.268.523	5.249.274	15.019.249	15.305.333		4.963.190
0003						A. VENITURI FISCALE	14.080.000	15.526.000	17.987.588	3.495.544	14.492.044	14.820.161		3.167.427
0004						A1. IMPOZIT PE VENIT, PROFIT SI CASTIGURI DIN CAPITAL	6.703.000	7.331.750	6.622.574		6.622.574	6.622.574		
0300	02					A1.2 IMPOZIT PE VENIT, PROFIT SI CASTIGURI DIN CAPITAL DE LA PERSOANE FIZICE	6.703.000	7.331.750	6.622.574		6.622.574	6.622.574		
0302						IMPOZIT PE VENIT	2.000	2.000	1.239		1.239	1.239		
	18					Impozitul pe veniturile din transferul proprietatilor imobiliare din patrimoniul personal	2.000	2.000	1.239		1.239	1.239		
0402						COTE SI SUME DEFALCATE DIN IMPOZITUL PE VENIT	6.701.000	7.329.750	6.621.335		6.621.335	6.621.335		
0402	01					Cote defalcate din impozitul pe venit	6.701.000	6.701.000	6.119.955		6.119.955	6.119.955		
	05					Sume repartizate din Fondul la dispozitia Consiliului Judetean		628.750	501.380		501.380	501.380		
0700	02					A3 IMPOZITE SI TAXE PE PROPRIETATE	2.090.000	2.210.000	3.671.453	2.060.516	1.610.937	2.065.077		1.606.376
0702						IMPOZITE SI TAXE PE PROPRIETATE	2.090.000	2.210.000	3.671.453	2.060.516	1.610.937	2.065.077		1.606.376
	01					Impozit si taxa pe cladiri	900.000	990.000	1.651.524	1.013.542	637.982	849.622		801.902
					01	Impozit pe cladiri de la persoane fizice	250.000	270.000	425.388	196.703	228.685	263.461		161.927
0702	01	02				Impozit si taxa pe cladiri de la persoane juridice	650.000	720.000	1.226.136	816.839	409.297	586.161		639.975
0702	02					Impozit si taxa pe teren	1.180.000	1.200.000	2.001.405	1.046.974	954.431	1.196.931		804.474
					01	Impozit pe terenuri de la persoane fizice	450.000	450.000	868.791	451.806	416.985	475.768		393.023

Capi- tol	Sub- capi- tol	Pa- ra- graf	Gru- pa/ Titlu	Ar- ti- col	Ali- ne- at	Denumire indicator	Prevederi bugetare initiale	Prevederi bugetare definitive	Drepturi constatate			Incasari realizate	Stingeri pe alte cai decat incasari	Drepturi constatate de incasat
									Total, din care:	din anii precedenti	din anul curent			
A						B	1	2	3=4+5	4	5	6	7	8=3-6-7
0702	02	02				Impozit si taxa pe teren de la persoane juridice	280.000	300.000	568.925	435.563	133.362	295.918		273.007
0702	02	03				Impozitul pe terenul extravilan	450.000	450.000	563.689	159.605	404.084	425.245		138.444
		03				Taxe judiciare de timbru si alte taxe de timbru	10.000	20.000	18.524		18.524	18.524		
1000	02					A4 IMPOZITE SI TAXE PE BUNURI SI SERVICII	5.212.000	5.909.250	7.627.756	1.429.561	6.198.195	6.070.953		1.556.803
1102						SUME DEFALCATE DIN TVA	3.726.000	4.373.000	4.373.000		4.373.000	4.373.000		
		02				Sume defalcate din taxa pe valoarea adaugata pentru finantarea cheltuie- lilor descentralizate la nivelul comunelor,oraselor, municipiilor, sectoarelor si Municipiului Bucuresti	871.000	871.000	871.000		871.000	871.000		
1102	06					Sume defalcate din taxa pe valoarea adaugata pentru echilibrarea bugetelor locale	2.855.000	3.502.000	3.502.000		3.502.000	3.502.000		
1502						TAXE PE SERVICII SPECIFICE	901.000	951.250	2.234.182	959.712	1.274.470	1.102.391		1.131.791
		01				Impozit pe spectacole	1.000	1.000	388		388	388		
		50				Alte taxe pe servicii specifice	900.000	950.250	2.233.794	959.712	1.274.082	1.102.003		1.131.791
1602						TAXE PE UTILIZAREA BUNURILOR, AUTORIZAREA UTILIZARII BUNURILOR SAU PE DESFASURAREA DE ACTIVITATI	585.000	585.000	1.020.574	469.849	550.725	595.562		425.012
1602	02					Impozit pe mijloacele de transport	550.000	550.000	973.218	457.863	515.355	558.049		415.169
		01				Impozit pe mijloacele de transport detinute de persoane fizice*)	350.000	350.000	678.501	301.513	376.988	386.739		291.762
1602	02	02				Impozit pe mijloace de transport detinute persoane de juridice*)	200.000	200.000	294.717	156.350	138.367	171.310		123.407

Capi- tol	Sub- capi- tol	Pa- ra- graf	Gru- pa / Titlu	Ar- ti- col	Ali- ne- at	Denumire indicator	Prevederi bugetare initiale	Prevederi bugetare definitive	Drepturi constatate			Incasari realizate	Stingeri pe alte cai decat incasari	Drepturi constatate de incasat
									Total, din care:	din anii precedenti	din anul curent			
A						B	1	2	3=4+5	4	5	6	7	8=3-6-7
1602	03					Taxe si tarife pentru eliberarea de licente si autorizatii de functionare	35.000	35.000	47.356	11.986	35.370	37.513		9.843
1800	02					A6. ALTE IMPOZITE SI TAXE FISCALE	75.000	75.000	65.805	5.467	60.338	61.557		4.248
1802						ALTE IMPOZITE SI TAXE FISCALE	75.000	75.000	65.805	5.467	60.338	61.557		4.248
	50					Alte impozite si taxe	75.000	75.000	65.805	5.467	60.338	61.557		4.248
2900	02					C. VENITURI NEFISCALE	738.860	740.860	2.280.935	1.753.730	527.205	485.172		1.795.763
3000						C1. VENITURI DIN PROPRIETATE	250.000	250.000	190.268	2.554	187.714	172.384		17.884
3002						VENITURI DIN PROPRIETATE	250.000	250.000	190.268	2.554	187.714	172.384		17.884
	05					Venituri din concesiuni si inchirieri	250.000	250.000	190.268	2.554	187.714	172.384		17.884
		30				Alte venituri din concesiuni si inchirieri de catre institutiile publice	250.000	250.000	190.268	2.554	187.714	172.384		17.884
3300	02					C2. VANZARI DE BUNURI SI SERVICII	488.860	490.860	2.090.667	1.751.176	339.491	312.788		1.777.879
3302						VENITURI DIN PRESTARI DE SERVICII SI ALTE ACTIVITATI	72.730	74.730	36.485		36.485	36.485		
3302	08					Venituri din prestari de servicii	15.000	15.000	14.890		14.890	14.890		
	10					Contributia parintilor sau sustinatorilor legali pentru intretinerea copiilor in crese	20.000	20.000	21.095		21.095	21.095		
3302	28					Venituri din recuperarea cheltuielilor de judecata, imputatii si despagubiri	37.730	39.730	500		500	500		
3402						VENITURI DIN TAXE ADMINISTRATIVE, ELIBERARI PERMISE	1.000	1.000	51		51	51		
3402	02					Taxe extrajudiciare de timbru	1.000	1.000	51		51	51		
3502						AMENZI, PENALITATI SI CONFISCARI	362.130	362.130	1.936.420	1.605.020	331.400	256.197		1.680.223
	01					Venituri din amenzi si alte sanctiuni aplicate potrivit dispozitiilor legale	242.130	242.130	676.004	1.605.020	-929.016	179.441		496.563



Capi- tol	Sub- capi- tol	Pa- ra- graf	Gru- pa / Titlu	Ar- ti- col	Ali- ne- at	Denumire indicator	Prevederi bugetare initiale	Prevederi bugetare definitive	Drepturi constatate			Incasari realizate	Stingeri pe alte cai decat incasari	Drepturi constatate de incasat
									Total, din care:	din anii precedenti	din anul curent			
A						B	1	2	3=4+5	4	5	6	7	8=3-6-7
4202	69					Dezvoltare Locala	11.687.000	11.687.000	2.184.523		2.184.523	2.184.523		
						Subventii de la bugetul de stat catre bugetele locale necesare sustinerii derularii proiectelor finantate din fonduri externe nerambursabile (FEN) postaderare, aferente perioadei de programare 2014-2020		90.000	11.492		11.492	11.492		
4802						SUME PRIMITE DE LA UE/ALTI DONATORI IN CONTUL PLATILOR EFECTUATE SI PREFINANTARI AFERENTE CADRULUI FINANCIAR 2014-2020		200.000	375.142		375.142	375.142		
4802	01					Fondul European de Dezvoltare Regionala(FEDR)		200.000	375.142		375.142	375.142		
		02				Sume primite in contul platilor efectuate in anii anteriori		200.000	75.142		75.142	75.142		
4802	01	03				Prefinantare			300.000		300.000	300.000		

Capi- tol	Sub- capi- tol	Pa- ra- graf	Gru- pa / Titlu	Ar- ti- col	Ali- ne- at	Denumire indicator	Credite de angajament		Credite bugetare		Angajamente bugetare	Angajamente legale	Plati efectuate	Angajamente legale de platit	Cheltuieli efective
							initiale	definitive	initiale	definitive					
A						B	1	2	3	4	5	6	7	8=6-7	9
5002						TOTAL CHELTUIELI									
5100	02					Partea I-a SERVICII PUBLICE GENERALE			27.609.000	29.347.000	18.304.164	18.304.164	18.304.164		76.890.798
5102						AUTORITATI PUBLICE SI ACTIUNI EXTERNE			5.619.000	5.813.750	5.201.282	5.201.282	5.201.282		68.004.085
	01					Autoritati executive si legislative			5.272.000	5.466.750	4.879.565	4.879.565	4.879.565		67.684.294
		03				Autoritati executive			5.272.000	5.466.750	4.879.565	4.879.565	4.879.565		67.684.294
5402						ALTE SERVICII PUBLICE GENERALE			5.272.000	5.466.750	4.879.565	4.879.565	4.879.565		67.684.294
		05				Fond de rezerva bugetara la dispozitia autoritatilor locale			270.000	270.000	248.770	248.770	248.770		247.745
5402	10					Servicii publice comunitare de evidenta a persoanelor			10.000	10.000					
5502						TRANZACTII PRIVIND DATORIA PUBLICA SI IMPRUMUTURI			260.000	260.000	248.770	248.770	248.770		247.745
6500	02					Partea III-a CHELTUIELI SOCIAL-CULTURALE			77.000	77.000	72.947	72.947	72.947		72.046
6502						INVATAMANT			6.813.000	7.007.000	6.589.932	6.589.932	6.589.932		6.544.028
		03				Invatamant prescolar si primar			1.054.000	1.192.000	1.156.447	1.156.447	1.156.447		1.083.818
		01				Invatamant prescolar			258.000	293.000	291.082	291.082	291.082		286.585
		02				Invatamant primar			93.500	93.500	93.061	93.061	93.061		94.870
		04				Invatamant secundar			164.500	199.500	198.021	198.021	198.021		191.715
		01				Invatamant secundar inferior			691.000	794.000	773.111	773.111	773.111		704.979
		02				Invatamant secundar superior			402.000	460.500	456.996	456.996	456.996		426.838
		03				Invatamant profesional			270.000	314.500	299.307	299.307	299.307		258.949
		50				Alte cheltuieli in domeniul invatamantului			19.000	19.000	16.808	16.808	16.808		19.192
6602						SANATATE			105.000	105.000	92.254	92.254	92.254		92.254
		06				Servicii medicale in unitati sanitare cu paturi			690.000	690.000	678.000	678.000	678.000		678.000
									690.000	690.000	678.000	678.000	678.000		678.000

Capi- tol	Sub- capi- tol	Pa- ra- graf	Gru- pa / Titlu	Ar- ti- col	Ali- ne- at	Denumire indicator	Credite de angajament		Credite bugetare		Angajamente bugetare	Angajamente legale	Plati efectuate	Angajamente legale de platit	Cheltuieli efective
							initiale	definitive	initiale	definitive					
A						B	1	2	3	4	5	6	7	8=6-7	9
6602	06	03				Unitati medico-sociale			690.000	690.000	678.000	678.000	678.000		678.000
6702						CULTURA, RECREERE SI RELIGIE			1.000.000	1.015.000	775.706	775.706	775.706		753.427
	03					Servicii culturale			403.000	403.000	318.832	318.832	318.832		322.218
		02				Biblioteci publice comunale, orasenesti, municipale			155.000	155.000	139.946	139.946	139.946		140.624
6702	03	03				Muzee			10.000	10.000	685	685	685		685
		06				Case de cultura			238.000	238.000	178.201	178.201	178.201		180.909
	05					Servicii recreative si sportive			397.000	412.000	302.774	302.774	302.774		277.109
		01				Sport			254.000	254.000	243.192	243.192	243.192		238.917
		03				Intretinere gradini publice, parcuri zone verzi, baze sportive si de agrement			143.000	158.000	59.582	59.582	59.582		38.192
6702	50					Alte servicii in domeniile culturii, recreerii si religiei			200.000	200.000	154.100	154.100	154.100		154.100
6802						ASIGURARI SI ASISTENTA SOCIALA			4.069.000	4.110.000	3.979.779	3.979.779	3.979.779		4.028.783
	05					Asistenta sociala in caz de boli si invaliditati			2.270.000	2.355.000	2.314.504	2.314.504	2.314.504		2.359.251
6802	05	02				Asistenta sociala in caz de invaliditate			2.270.000	2.355.000	2.314.504	2.314.504	2.314.504		2.359.251
		11				Crese			914.000	870.000	843.281	843.281	843.281		847.538
		12				Unitati de asistenta medico-sociale			850.000	850.000	812.000	812.000	812.000		812.000
		15				Prevenirea excluderii sociale			25.000	25.000	7.540	7.540	7.540		7.540
		01				Ajutor social			25.000	25.000	7.540	7.540	7.540		7.540
		50				Alte cheltuieli in domeniul asigurarilor si asistentei sociale			10.000	10.000	2.454	2.454	2.454		2.454
6802	50	50				Alte cheltuieli in domeniul asistentei sociale			10.000	10.000	2.454	2.454	2.454		2.454
7000	02					Partea IV-a SERVICII SI DEZVOLTARE			10.000	10.000	2.454	2.454	2.454		2.454

Capi- tol	Sub- capi- tol	Pa- ra- graf	Gru- pa / Titlu	Ar- ti- col	Ali- ne- at	Denumire indicator	Credite de angajament		Credite bugetare		Angajamente bugetare	Angajamente legale	Plati efectuate	Angajamente legale de platit	Cheltuieli efective
							initiale	definitive	initiale	definitive					
A						B	1	2	3	4	5	6	7	8=6-7	9
7002						PUBLICA, LOCUINTE, MEDIU SI APE			14.326.000	15.529.250	5.626.004	5.626.004	5.626.004		2.282.423
	03					LOCUINTE, SERVICII SI DEZVOLTARE PUBLICA			13.426.000	14.193.000	4.301.667	4.301.667	4.301.667		958.086
		30				Locuinte			857.000	1.195.000	792.008	792.008	792.008		281.171
			05			Alte cheltuieli in domeniul locuintelor			857.000	1.195.000	792.008	792.008	792.008		281.171
				01		Alimentare cu apa si amenajari hidrotehnice			12.129.000	12.296.000	2.816.385	2.816.385	2.816.385		218.643
					06	Alimentare cu apa			12.129.000	12.296.000	2.816.385	2.816.385	2.816.385		218.643
					50	Iluminat public si electrificari			440.000	513.000	504.754	504.754	504.754		458.272
						Alte servicii in domeniile locuintelor, serviciilor si dezvoltarii comunale				189.000	188.520	188.520	188.520		
7402						PROTECTIA MEDIULUI			900.000	1.336.250	1.324.337	1.324.337	1.324.337		1.324.337
	05					Salubritate si gestiunea deseurilor			900.000	1.336.250	1.324.337	1.324.337	1.324.337		1.324.337
		02				Colectarea, tratarea si distrugerea deseurilor			900.000	1.336.250	1.324.337	1.324.337	1.324.337		1.324.337
8000	02					Partea V-a ACTIUNI ECONOMICE			851.000	997.000	886.946	886.946	886.946		60.262
8402						TRANSPORTURI			802.000	948.000	865.274	865.274	865.274		43.944
		03				Transport rutier			802.000	948.000	865.274	865.274	865.274		43.944
			01			Drumuri si poduri			542.930	688.930	662.170	662.170	662.170		25.201
				03		Strazi			259.070	259.070	203.104	203.104	203.104		18.743
8702						ALTE ACTIUNI ECONOMICE			49.000	49.000	21.672	21.672	21.672		16.318
		50				Alte actiuni economice			49.000	49.000	21.672	21.672	21.672		16.318



Capi- tol	Sub- capi- tol	Pa- ra- graf	Gru- pa / Titlu	Ar- ti- col	Ali- ne- at	Denumire indicator	Credite de angajament		Credite bugetare		Angajamente bugetare	Angajamente legale	Plati efectuate	Angajamente legale de platit	Cheltuieli efective
							initiale	definitive	initiale	definitive					
A						B	1	2	3	4	5	6	7	8=6-7	9
5002						TOTAL CHELTUIELI									
	01					CHELTUIELI CURENTE			27.609.000	29.347.000	18.304.164	18.304.164	18.304.164		76.890.798
	10					TITLUL I CHELTUIELI DE PERSONAL			13.313.930	14.165.930	13.446.370	13.446.370	13.446.370		19.705.123
	20					TITLUL II BUNURI SI SERVICII			6.600.000	6.640.000	6.517.643	6.517.643	6.517.643		6.611.516
	30					TITLUL III DOBANZI			4.038.930	4.784.180	4.329.583	4.329.583	4.329.583		10.489.299
	50					TITLUL V FONDURI DE REZERVA			70.000	70.000	66.619	66.619	66.619		65.722
	51					TITLUL VI TRANSFERURI INTRE UNITATI ALE ADMINISTRATIEI PUBLICE			10.000	10.000					
	55					TITLUL VII ALTE TRANSFERURI			1.540.000	1.540.000	1.490.000	1.490.000	1.490.000		1.490.000
	57					TITLUL VIII ASISTENTA SOCIALA				14.750	14.750	14.750	14.750		14.750
	59					TITLUL XI ALTE CHELTUIELI			630.000	675.000	644.475	644.475	644.475		650.536
	70					CHELTUIELI DE CAPITAL			425.000	432.000	383.300	383.300	383.300		383.300
	71					TITLUL XIII ACTIVE NEFINANCIARE			13.996.000	14.882.000	4.576.727	4.576.727	4.576.727		57.185.675
	72					TITLUL XIV ACTIVE FINANCIARE			13.996.000	14.703.000	4.397.727	4.397.727	4.397.727		57.185.675
	79					OPERATIUNI FINANCIARE				179.000	179.000	179.000	179.000		
	81					TITLUL XVII RAMBURSARI DE CREDITE			299.070	299.070	281.067	281.067	281.067		
5100	02					Partea I-a SERVICII PUBLICE GENERALE			299.070	299.070	281.067	281.067	281.067		
5102						AUTORITATI PUBLICE SI ACTIUNI EXTERNE			5.619.000	5.813.750	5.201.282	5.201.282	5.201.282		68.004.085
	01					CHELTUIELI CURENTE			5.272.000	5.466.750	4.879.565	4.879.565	4.879.565		67.684.294
	10					TITLUL I CHELTUIELI DE PERSONAL			4.600.000	4.801.750	4.532.724	4.532.724	4.532.724		10.732.292
	10	01				Cheltuieli salariale in bani			3.600.000	3.600.000	3.550.347	3.550.347	3.550.347		3.589.680
	10	01	01			Salarii de baza			3.455.000	3.455.000	3.418.747	3.418.747	3.418.747		3.457.234
	10	01	12			Indemnizatii platite unor persoane din afara unitatii			3.145.000	3.145.000	3.116.105	3.116.105	3.116.105		3.138.622
	10	01	17			Indemnizatii de hrana			220.000	220.000	220.000	220.000	220.000		224.008
	10	02				Cheltuieli salariale in natura			90.000	90.000	82.642	82.642	82.642		94.604
									70.000	70.000	56.600	56.600	56.600		56.600



Capi- tol	Sub- capi- tol	Pa- ra- graf	Gru- pa / Titlu	Ar- ti- col	Ali- ne- at	Denumire indicator	Credite de angajament		Credite bugetare		Angajamente bugetare	Angajamente legale	Plati efectuate	Angajamente legale de platit	Cheltuieli efective
							initiale	definitive	initiale	definitive					
A						B	1	2	3	4	5	6	7	8=6-7	9
			20	13		Pregatire profesionala									
			20	30		Alte cheltuieli			10.000	10.000	6.380	6.380	6.380		6.380
			20	30	01	Reclama si publicitate			20.000	20.000	19.417	19.417	19.417		42.448
			20	30	04	Chirii			20.000	20.000	19.417	19.417	19.417		19.417
			55			TITLUL VII ALTE TRANSFERURI									23.031
			55	01		A. Transferuri interne				14.750	14.750	14.750	14.750		14.750
			55	01	42	Transferuri din bugetul local catre asociatiile de dezvoltare intercomuni- tate				14.750	14.750	14.750	14.750		14.750
			70			CHELTUIELI DE CAPITAL				14.750	14.750	14.750	14.750		14.750
			71			TITLUL XIII ACTIVE NEFINANCIARE			672.000	665.000	346.841	346.841	346.841		56.952.002
			71	01		Active fixe			672.000	665.000	346.841	346.841	346.841		56.952.002
			71	01	01	Constructii			672.000	665.000	346.841	346.841	346.841		56.952.002
			71	01	30	Alte active fixe (inclusiv reparatii capitale)			570.000	563.000	309.108	309.108	309.108		56.952.002
5402						ALTE SERVICII PUBLICE GENERALE			102.000	102.000	37.733	37.733	37.733		
			01			CHELTUIELI CURENTE			270.000	270.000	248.770	248.770	248.770		247.745
			10			TITLUL I CHELTUIELI DE PERSONAL			270.000	270.000	248.770	248.770	248.770		247.745
			10	01		Cheltuieli salariale in bani			250.000	250.000	245.743	245.743	245.743		247.359
			10	01	01	Salarii de baza			240.250	240.250	236.099	236.099	236.099		237.680
			10	01	17	Indemnizatii de hrana			236.050	236.050	232.174	232.174	232.174		233.295
			10	02		Cheltuieli salariale in natura			4.200	4.200	3.925	3.925	3.925		4.385
			10	02	06	Vouchere de vacanta			4.350	4.350	4.350	4.350	4.350		4.350
			10	03		Contributii			4.350	4.350	4.350	4.350	4.350		4.350
			10	03	07	Contributia asiguratorie pentru munca			5.400	5.400	5.294	5.294	5.294		5.329
			20			TITLUL II BUNURI SI SERVICII			5.400	5.400	5.294	5.294	5.294		5.329
									10.000	10.000	3.027	3.027	3.027		386

Capi- tol	Sub- capi- tol	Pa- ra- graf	Gru- pa / Titlu	Ar- ti- col	Ali- ne- at	Denumire indicator	Credite de angajament		Credite bugetare		Angajamente bugetare	Angajamente legale	Plati efectuate	Angajamente legale de platit	Cheltuieli efective
							initiale	definitive	initiale	definitive					
A						B	1	2	3	4	5	6	7	8=6-7	9
			20	01		Bunuri si servicii									
			20	01	09	Materiale si prestari de servicii cu caracter functional			7.000	7.000	302	302	302		386
			20	05		Bunuri de natura obiectelor de inventar			7.000	7.000	302	302	302		386
			20	05	30	Alte obiecte de inventar			3.000	3.000	2.725	2.725	2.725		
			50			TITLUL V FONDURI DE REZERVA			3.000	3.000	2.725	2.725	2.725		
			50	04		Fond de rezerva bugetara la dispozitia autoritatilor locale			10.000	10.000					
5502						TRANZACTII PRIVIND DATORIA PUBLICA SI IMPRUMUTURI			10.000	10.000					
			01			CHELTUIELI CURENTE			77.000	77.000	72.947	72.947	72.947		72.046
			20			TITLUL II BUNURI SI SERVICII			77.000	77.000	72.947	72.947	72.947		72.046
			20	24		Comisioane si alte costuri aferente imprumuturilor			7.000	7.000	6.328	6.328	6.328		6.324
			20	24	02	Comisioane si alte costuri aferente imprumuturilor interne			7.000	7.000	6.328	6.328	6.328		6.324
			30			TITLUL III DOBANZI			7.000	7.000	6.328	6.328	6.328		6.324
			30	01		Dobanzi aferente datoriei publice interne			70.000	70.000	66.619	66.619	66.619		65.722
			30	01	01	Dobanzi aferente datoriei publice interne directe			41.380	41.380	38.000	38.000	38.000		37.103
			30	03		Alte dobanzi			41.380	41.380	38.000	38.000	38.000		37.103
			30	03	03	Dobanzi aferente imprumuturilor temporare din trezoreria statului			28.620	28.620	28.619	28.619	28.619		28.619
6500	02					Partea III-a CHELTUIELI SOCIAL-CULTURALE			28.620	28.620	28.619	28.619	28.619		28.619
6502						INVATAMANT			6.813.000	7.007.000	6.589.932	6.589.932	6.589.932		6.544.028
			01			CHELTUIELI CURENTE			1.054.000	1.192.000	1.156.447	1.156.447	1.156.447		1.083.818
									1.054.000	1.151.000	1.115.476	1.115.476	1.115.476		1.080.988

Capi- tol	Sub- capi- tol	Pa- ra- graf	Gru- pa / Titlu	Ar- fi- col	Ali- ne- at	Denumire indicator	Credite de angajament		Credite bugetare		Angajamente bugetare	Angajamente legale	Plati efectuate	Angajamente legale de platit	Cheltuieli efective
							initiale	definitive	initiale	definitive					
A						B	1	2	3	4	5	6	7	8=6-7	9
			20			TITLUL II BUNURI SI SERVICII									
			20	01		Bunuri si servicii			1.004.000	1.094.000	1.066.795	1.066.795	1.066.795		1.032.307
			20	01	01	Furnituri de birou			759.000	794.000	774.875	774.875	774.875		772.884
			20	01	02	Materiale pentru curatenie			10.000	10.000	9.991	9.991	9.991		10.000
			20	01	03	Incalzit, iluminat si forta motrica			26.000	26.000	25.996	25.996	25.996		25.562
			20	01	04	Apa, canal si salubritate			347.000	317.000	315.158	315.158	315.158		315.712
			20	01	05	Carburanti si lubrifianti			25.000	25.000	22.379	22.379	22.379		23.288
			20	01	06	Piese de schimb			56.000	56.000	48.702	48.702	48.702		47.616
			20	01	08	Posta, telecomunicatii, radio, tv, internet			34.000	34.000	33.252	33.252	33.252		33.252
			20	01	09	Materiale si prestari de servicii cu caracter functional			22.000	22.000	19.770	19.770	19.770		19.770
			20	01	30	Alte bunuri si servicii pentru intretinere si functionare			105.000	105.000	101.339	101.339	101.339		101.212
			20	02		Reparatii curente			134.000	199.000	198.288	198.288	198.288		196.472
			20	04		Medicamente si materiale sanitare			73.000	115.000	115.000	115.000	115.000		112.137
			20	04	04	Dezinfectanti			6.000	6.000	6.000	6.000	6.000		6.000
			20	05		Bunuri de natura obiectelor de inventar			6.000	6.000	6.000	6.000	6.000		6.000
			20	05	30	Alte obiecte de inventar			36.000	39.000	38.991	38.991	38.991		2.316
			20	06		Deplasari, detasari, transferari			36.000	39.000	38.991	38.991	38.991		2.316
			20	06	01	Deplasari interne, detasari, transferari			88.000	98.000	96.487	96.487	96.487		104.227
			20	12		Consultanta si expertiza			88.000	98.000	96.487	96.487	96.487		104.227
			20	13		Pregatire profesionala			13.000	13.000	12.150	12.150	12.150		11.450
			20	14		Protectia muncii			9.000	9.000	4.748	4.748	4.748		4.748
			20	30		Alte cheltuieli			3.000	3.000	2.999	2.999	2.999		3.000
			20	30	04	Chirii			17.000	17.000	15.545	15.545	15.545		15.545
									16.000	16.000	14.545	14.545	14.545		14.545

Capi- tol	Sub- capi- tol	Pa- ra- graf	Gru- pa / Titlu	Ar- fi- col	Ali- ne- at	Denumire indicator	Credite de angajament		Credite bugetare		Angajamente bugetare	Angajamente legale	Plati efectuate	Angajamente legale de platit	Cheltuieli efective
							initiale	definitive	initiale	definitive					
A						B	1	2	3	4	5	6	7	8=6-7	9
			20	30	30	Alte cheltuieli cu bunuri si servicii									
			57			TITLUL VIII ASISTENTA SOCIALA			1.000	1.000	1.000	1.000	1.000		1.000
			57	02		Ajutoare sociale			25.000	25.000	19.481	19.481	19.481		19.481
			57	02	01	Ajutoare sociale in numerar			25.000	25.000	19.481	19.481	19.481		19.481
			57	02	03	Tichete de cresa si tichete sociale pentru gradinita			20.000	20.000	19.481	19.481	19.481		19.481
			59			TITLUL XI ALTE CHELTUIELI			5.000	5.000					
			59	01		Burse			25.000	32.000	29.200	29.200	29.200		29.200
			70			CHELTUIELI DE CAPITAL			25.000	32.000	29.200	29.200	29.200		29.200
			71			TITLUL XIII ACTIVE NEFINANCIARE				41.000	40.971	40.971	40.971		2.830
			71	01		Active fixe				41.000	40.971	40.971	40.971		2.830
			71	01	01	Constructii				41.000	40.971	40.971	40.971		2.830
			71	01	03	Mobilier, aparatura birotica si alte active corporale				41.000	40.971	40.971	40.971		
6602						SANATATE									2.830
			01			CHELTUIELI CURENTE			690.000	690.000	678.000	678.000	678.000		678.000
			51			TITLUL VI TRANSFERURI INTRE UNITATI ALE ADMINISTRATIEI PUBLICE			690.000	690.000	678.000	678.000	678.000		678.000
			51	01		Transferuri curente			690.000	690.000	678.000	678.000	678.000		678.000
			51	01	39	Transferuri din bugetele locale pentru finantarea unitatilor de asistenta sociala si medico-sociale			690.000	690.000	678.000	678.000	678.000		678.000
6702						CULTURA, RECREERE SI RELIGIE			690.000	690.000	678.000	678.000	678.000		678.000
			01			CHELTUIELI CURENTE			1.000.000	1.015.000	775.706	775.706	775.706		753.427
			10			TITLUL I CHELTUIELI DE PERSONAL			860.000	875.000	756.374	756.374	756.374		753.427
			10	01		Cheltuieli salariale in bani			260.000	260.000	251.646	251.646	251.646		258.170
									245.800	245.800	239.928	239.928	239.928		246.309

Capi- tol	Sub- capi- tol	Pa- ra- graf	Gru- pa / Titlu	Ar- ti- col	Ali- ne- at	Denumire indicator	Credite de angajament		Credite bugetare		Angajamente bugetare	Angajamente legale	Plati efectuate	Angajamente legale de platit	Cheltuieli efective
							initiale	definitive	initiale	definitive					
A						B	1	2	3	4	5	6	7	8=6-7	9
			10	01	01	Salarii de baza									
			10	01	06	Alte sporuri			217.000	217.000	212.276	212.276	212.276		216.163
			10	01	17	Indemnizatii de hrana			16.800	16.800	15.935	15.935	15.935		16.527
			10	02		Cheltuieli salariale in natura			12.000	12.000	11.717	11.717	11.717		13.619
			10	02	06	Vouchere de vacanta			8.700	8.700	6.400	6.400	6.400		6.400
			10	03		Contributii			8.700	8.700	6.400	6.400	6.400		6.400
			10	03	07	Contributia asiguratorie pentru munca			5.500	5.500	5.318	5.318	5.318		5.461
			20			TITLUL II BUNURI SI SERVICII			5.500	5.500	5.318	5.318	5.318		5.461
			20	01		Bunuri si servicii			200.000	215.000	150.628	150.628	150.628		141.157
			20	01	02	Materiale pentru curatenie			175.000	190.000	142.502	142.502	142.502		146.323
			20	01	03	Incalzit, iluminat si forta motrica			2.000	2.000	697	697	697		697
			20	01	07	Transport			65.000	65.000	55.217	55.217	55.217		55.217
			20	01	09	Materiale si prestari de servicii cu caracter functional			5.000	5.000	4.995	4.995	4.995		4.995
			20	01	30	Alte bunuri si servicii pentru intretinere si functionare			57.000	57.000	42.134	42.134	42.134		47.335
			20	02		Reparatii curente			46.000	61.000	39.459	39.459	39.459		38.079
			20	05		Bunuri de natura obiectelor de inventar			4.000	4.000					
			20	05	30	Alte obiecte de inventar			21.000	21.000	8.126	8.126	8.126		-5.166
			59			TITLUL XI ALTE CHELTUIELI			21.000	21.000	8.126	8.126	8.126		-5.166
			59	11		Asociatii si fundatii			400.000	400.000	354.100	354.100	354.100		354.100
			59	12		Sustinerea cultelor			388.000	388.000	343.000	343.000	343.000		343.000
			70			CHELTUIELI DE CAPITAL			12.000	12.000	11.100	11.100	11.100		11.100
			71			TITLUL XIII ACTIVE NEFINANCIARE			140.000	140.000	19.332	19.332	19.332		
			71	01		Active fixe			140.000	140.000	19.332	19.332	19.332		
			71	01	30	Alte active fixe			140.000	140.000	19.332	19.332	19.332		

Capi- tol	Sub- capi- tol	Pa- ra- graf	Gru- pa / Titlu	Ar- ti- col	Ali- ne- at	Denumire indicator	Credite de angajament		Credite bugetare		Angajamente bugetare	Angajamente legale	Plati efectuate	Angajamente legale de platit	Cheltuieli efective
							initiale	definitive	initiale	definitive					
A						B	1	2	3	4	5	6	7	8=6-7	9
6802						(inclusiv reparatii capitale)			140.000	140.000	19.332	19.332	19.332		
						ASIGURARI SI ASISTENTA SOCIALA			4.069.000	4.110.000	3.979.779	3.979.779	3.979.779		4.028.783
	01					CHELTUIELI CURENTE			4.020.000	4.110.000	3.979.779	3.979.779	3.979.779		4.028.783
	10					TITLUL I CHELTUIELI DE PERSONAL			2.490.000	2.530.000	2.469.907	2.469.907	2.469.907		2.516.307
	10	01				Cheltuieli salariale in bani			2.409.500	2.449.500	2.394.230	2.394.230	2.394.230		2.439.648
	10	01	01			Salarii de baza			2.181.500	2.219.500	2.181.027	2.181.027	2.181.027		2.203.790
	10	01	06			Alte sporuri			72.000	72.000	64.667	64.667	64.667		64.875
	10	01	17			Indemnizatii de hrana			156.000	158.000	148.536	148.536	148.536		170.983
	10	02				Cheltuieli salariale in natura			26.100	26.100	21.300	21.300	21.300		21.300
	10	02	06			Vouchere de vacanta			26.100	26.100	21.300	21.300	21.300		21.300
	10	03				Contributii			54.400	54.400	54.377	54.377	54.377		55.359
	10	03	07			Contributia asiguratorie pentru munca			54.400	54.400	54.377	54.377	54.377		55.359
	20					TITLUL II BUNURI SI SERVICII			75.000	80.000	72.878	72.878	72.878		69.421
	20	01				Bunuri si servicii			31.000	31.000	26.850	26.850	26.850		29.671
	20	01	01			Furnituri de birou			1.000	1.000	407	407	407		407
	20	01	02			Materiale pentru curatenie			5.000	5.000	4.551	4.551	4.551		5.161
	20	01	03			Incalzit, iluminat si forta motrica			13.000	13.000	11.682	11.682	11.682		11.682
	20	01	09			Materiale si prestari de servicii cu caracter functional			7.000	7.000	5.426	5.426	5.426		8.458
	20	01	30			Alte bunuri si servicii pentru intretinere si functionare			5.000	5.000	4.784	4.784	4.784		3.963
	20	02				Reparatii curente			3.000	3.500	3.436	3.436	3.436		3.436
	20	03				Hrana			32.000	36.500	36.314	36.314	36.314		36.314
	20	03	01			Hrana pentru oameni			32.000	36.500	36.314	36.314	36.314		36.314
	20	05				Bunuri de natura obiectelor de inventar			8.700	8.700	6.278	6.278	6.278		6.278
	20	05	01			Uniforme si echipament			3.000	3.000	2.937	2.937	2.937		2.937



Capi- tol	Sub- capi- tol	Pa- ra- graf	Gru- pa / Titlu	Ar- ti- col	Ali- ne- at	Denumire indicator	Credite de angajament		Credite bugetare		Angajamente bugetare	Angajamente legale	Plati efectuate	Angajamente legale de platit	Cheltuieli efective
							initiale	definitive	initiale	definitive					
A						B	1	2	3	4	5	6	7	8=6-7	9
			20 05 30			Alte obiecte de inventar									
			20 13			Pregatire profesionala			5.700	5.700	3.341	3.341	3.341		
			51			TITLUL VI TRANSFERURI INTRE UNITATI ALE ADMINISTRATIEI PUBLICE			300	300					
			51 01			Transferuri curente			850.000	850.000	812.000	812.000	812.000		812.000
			51 01 39			Transferuri din bugetele locale pentru finantarea unitatilor de asistenta sociala si medico-sociale			850.000	850.000	812.000	812.000	812.000		812.000
			57			TITLUL VIII ASISTENTA SOCIALA			850.000	850.000	812.000	812.000	812.000		812.000
			57 02			Ajutoare sociale			605.000	650.000	624.994	624.994	624.994		631.055
			57 02 01			Ajutoare sociale in numerar			605.000	650.000	624.994	624.994	624.994		631.055
			70			CHELTUIELI DE CAPITAL			605.000	650.000	624.994	624.994	624.994		631.055
			71			TITLUL XIII ACTIVE NEFINANCIARE			49.000						
			71 01			Active fixe			49.000						
			71 01 30			Alte active fixe (inclusiv reparatii capitale)			49.000						
7000 02						Partea IV-a SERVICII SI DEZVOLTARE PUBLICA, LOCUINTE, MEDIU SI APE									
7002						LOCUINTE, SERVICII SI DEZVOLTARE PUBLICA			14.326.000	15.529.250	5.626.004	5.626.004	5.626.004		2.282.423
			01			CHELTUIELI CURENTE			13.426.000	14.193.000	4.301.667	4.301.667	4.301.667		958.086
			20			TITLUL II BUNURI SI SERVICII			800.000	800.000	694.125	694.125	694.125		745.986
			20 01			Bunuri si servicii			800.000	800.000	694.125	694.125	694.125		745.986
			20 01 03			Incalzit, iluminat si forta motrica			800.000	800.000	694.125	694.125	694.125		745.986
			20 01 09			Materiale si prestari de servicii cu caracter functional			420.000	430.000	398.762	398.762	398.762		449.537
			20 01 30			Alte bunuri si servicii pentru			250.000	265.000	218.104	218.104	218.104		217.950

Capi- tol	Sub- capi- tol	Pa- ra- graf	Gru- pa / Titlu	Ar- ti- col	Ali- ne- at	Denumire indicator	Credite de angajament		Credite bugetare		Angajamente bugetare	Angajamente legale	Plati efectuate	Angajamente legale de platit	Cheltuieli efective
							initiale	definitive	initiale	definitive					
A						B	1	2	3	4	5	6	7	8=6-7	9
						intretinere si functionare			130.000	105.000	77.259	77.259	77.259		78.499
			70			CHELTUIELI DE CAPITAL			12.426.000	13.193.000	3.425.542	3.425.542	3.425.542		212.100
			71			TITLUL XIII ACTIVE NEFINANCIARE			12.426.000	13.014.000	3.246.542	3.246.542	3.246.542		212.100
			71	01		Active fixe			12.426.000	13.014.000	3.246.542	3.246.542	3.246.542		212.100
			71	01	01	Constructii			11.802.000	12.022.000	2.634.737	2.634.737	2.634.737		191.995
			71	01	02	Masini, echipamente si mijloace de transport			17.000	27.000	9.520	9.520	9.520		
			71	01	30	Alte active fixe (inclusiv reparatii capitale)			607.000	965.000	602.285	602.285	602.285		20.105
			72			TITLUL XIV ACTIVE FINANCIARE				179.000	179.000	179.000	179.000		
			72	01		Active financiare				179.000	179.000	179.000	179.000		
			72	01	01	Participare la capitalul social al societatilor comerciale				179.000	179.000	179.000	179.000		
			79			OPERATIUNI FINANCIARE			200.000	200.000	182.000	182.000	182.000		
			81			TITLUL XVII RAMBURSARI DE CREDITE			200.000	200.000	182.000	182.000	182.000		
			81	02		Rambursari de credite interne			200.000	200.000	182.000	182.000	182.000		
			81	02	05	Rambursari de credite aferente datoriei publice interne locale			200.000	200.000	182.000	182.000	182.000		
7402						PROTECTIA MEDIULUI			900.000	1.336.250	1.324.337	1.324.337	1.324.337		1.324.337
			01			CHELTUIELI CURENTE			900.000	1.336.250	1.324.337	1.324.337	1.324.337		1.324.337
			20			TITLUL II BUNURI SI SERVICII			900.000	1.336.250	1.324.337	1.324.337	1.324.337		1.324.337
			20	01		Bunuri si servicii			900.000	1.336.250	1.324.337	1.324.337	1.324.337		1.324.337
			20	01	04	Apa, canal si salubritate			40.000	40.000	35.129	35.129	35.129		35.129
			20	01	09	Materiale si prestari de servicii cu caracter functional			860.000	1.296.250	1.289.208	1.289.208	1.289.208		1.289.208
8000	02					Partea V-a ACTIUNI ECONOMICE			851.000	997.000	886.946	886.946	886.946		60.262

Capi- tol	Sub- capi- tol	Pa- ra- graf	Gru- pa / Titlu	Ar- ti- col	Ali- ne- at	Denumire indicator	Credite de angajament		Credite bugetare		Angajamente bugetare	Angajamente legale	Plati efectuate	Angajamente legale de platit	Cheltuieli efective
							initiale	definitive	initiale	definitive					
A						B	1	2	3	4	5	6	7	8=6-7	9
8402						TRANSPORTURI			802.000	948.000	865.274	865.274	865.274		43.944
			01			CHELTUIELI CURENTE			32.930	32.930	22.166	22.166	22.166		25.201
			20			TITLUL II BUNURI SI SERVICII			32.930	32.930	22.166	22.166	22.166		25.201
			20	01		Bunuri si servicii			32.930	32.930	22.166	22.166	22.166		25.201
			20	01	09	Materiale si prestari de servicii cu caracter functional			10.000	10.000	4.879	4.879	4.879		4.879
			20	01	30	Alte bunuri si servicii pentru intretinere si functionare			22.930	22.930	17.287	17.287	17.287		20.322
			70			CHELTUIELI DE CAPITAL			670.000	816.000	744.041	744.041	744.041		18.743
			71			TITLUL XIII ACTIVE NEFINANCIARE			670.000	816.000	744.041	744.041	744.041		18.743
			71	01		Active fixe			670.000	816.000	744.041	744.041	744.041		18.743
			71	01	01	Constructii			670.000	816.000	744.041	744.041	744.041		18.743
			79			OPERATIUNI FINANCIARE			99.070	99.070	99.067	99.067	99.067		18.743
			81			TITLUL XVII RAMBURSARI DE CREDITE			99.070	99.070	99.067	99.067	99.067		18.743
			81	02		Rambursari de credite interne			99.070	99.070	99.067	99.067	99.067		18.743
			81	02	05	Rambursari de credite aferente datoriei publice interne locale			99.070	99.070	99.067	99.067	99.067		18.743
8702						ALTE ACTIUNI ECONOMICE			49.000	49.000	21.672	21.672	21.672		16.318
			01			CHELTUIELI CURENTE			10.000	22.000	21.672	21.672	21.672		16.318
			20			TITLUL II BUNURI SI SERVICII			10.000	22.000	21.672	21.672	21.672		16.318
			20	01		Bunuri si servicii			10.000	22.000	21.672	21.672	21.672		16.318
			20	01	09	Materiale si prestari de servicii cu caracter functional			10.000	22.000	21.672	21.672	21.672		16.318
			70			CHELTUIELI DE CAPITAL			39.000	27.000					16.318
			71			TITLUL XIII ACTIVE NEFINANCIARE			39.000	27.000					16.318
			71	01		Active fixe			39.000	27.000					16.318

Capi- tol	Sub- capi- tol	Pa- ra- graf	Gru- pa / Titlu	Ar- ti- col	Ali- ne- at	Denumire indicator	Credite de angajament		Credite bugetare		Angajamente bugetare	Angajamente legale	Plati efectuate	Angajamente legale de platit	Cheltuieli efective
							initiale	definitive	initiale	definitive					
A						B	1	2	3	4	5	6	7	8=6-7	9
			71	01	02	Masini, echipamente si mijloace de transport			39.000	27.000					

Conducatorul institutiei

Conducatorul compartimentului  
financiar-contabil

Capi- tol	Sub- capi- tol	Pa- ra- graf	Gru- pa / Titlu	Ar- ti- col	Ali- ne- at	Denumire indicator	Credite de angajament		Credite bugetare		Angajamente bugetare	Angajamente legale	Plati efectuate	Angajamente legale de platit	Cheltuieli efective
							initiale	definitive	initiale	definitive					
A						B	1	2	3	4	5	6	7	8=6-7	9
5007						CREDITE INTERNE			660.450	660.450	660.449	660.449	660.449		
8407						TRANSPORTURI			660.450	660.450	660.449	660.449	660.449		
	03					Transport rutier			660.450	660.450	660.449	660.449	660.449		
		03				Strazi			660.450	660.450	660.449	660.449	660.449		

Capi- tol	Sub- capi- tol	Pa- ra- graf	Gru- pa / Titlu	Ar- fi- col	Ali- ne- at	Denumire indicator	Credite de angajament		Credite bugetare		Angajamente bugetare	Angajamente legale	Plati efectuate	Angajamente legale de platit	Cheltuieli efective
							initiale	definitive	initiale	definitive					
A						B	1	2	3	4	5	6	7	8=6-7	9
5007						CREDITE INTERNE			660.450	660.450	660.449	660.449	660.449		
			70			CHELTUIELI DE CAPITAL			660.450	660.450	660.449	660.449	660.449		
			71			TITLUL XIII ACTIVE NEFINANCIARE			660.450	660.450	660.449	660.449	660.449		
8407						TRANSPORTURI			660.450	660.450	660.449	660.449	660.449		
			70			CHELTUIELI DE CAPITAL			660.450	660.450	660.449	660.449	660.449		
			71			TITLUL XIII ACTIVE NEFINANCIARE			660.450	660.450	660.449	660.449	660.449		
			71	01		Active fixe			660.450	660.450	660.449	660.449	660.449		
			71	01	01	Constructii			660.450	660.450	660.449	660.449	660.449		

Conducatorul institutiei,

Conducatorul compartimentului  
financiar-contabil

Capi- tol	Sub- capi- tol	Pa- ra- graf	Gru- pa / Titlu	Ar- ti- col	Ali- ne- at	Denumire indicator	Prevederi bugetare initiale	Prevederi bugetare definitive	Drepturi constatate			Incasari realizate	Stingeri pe alte cai decat incasari	Drepturi constatate de incasat
									Total, din care:	din anii precedenti	din anul curent			
A						B	1	2	3=4+5	4	5	6	7	8=3-6-7
0001	10					TOTAL VENITURI-VENITURI PROPRII,SUBVENTII	2.274.000	2.282.000	2.241.967	91.355	2.150.612	2.154.176		87.791
0002						I. VENITURI CURENTE	734.000	742.000	751.967	91.355	660.612	664.176		87.791
2900						C. VENITURI NEFISCALE	734.000	742.000	751.967	91.355	660.612	664.176		87.791
3000						C1. VENITURI DIN PROPRIETATE	160.000	160.000	47.526		47.526	47.526		
3010						VENITURI DIN PROPRIETATE	160.000	160.000	47.526		47.526	47.526		
	05					Venituri din concesiuni si inchirieri	10.000	10.000	8.085		8.085	8.085		
		30				Alte venituri din concesiuni si inchirieri de catre institutiile publice	10.000	10.000	8.085		8.085	8.085		
3010	50					Alte venituri din proprietate	150.000	150.000	39.441		39.441	39.441		
3300	10					C2. VANZARI DE BUNURI SI SERVICII	574.000	582.000	704.441	91.355	613.086	616.650		87.791
3310						VENITURI DIN PRESTARI DE SERVICII SI ALTE ACTIVITATI	534.000	534.000	695.770	91.355	604.415	607.979		87.791
3310	08					Venituri din prestari de servicii	109.000	109.000	239.046	91.355	147.691	151.255		87.791
		13				Contributia de intretinere a persoanelor asistate	275.000	275.000	344.542		344.542	344.542		
3310	14					Contributia elevilor si studentilor pentru internate, camine si cantine	150.000	150.000	112.182		112.182	112.182		
3610						DIVERSE VENITURI	40.000	48.000	8.671		8.671	8.671		
	50					Alte venituri	40.000	48.000	8.671		8.671	8.671		
3710	03					Varsaminte din sectiunea de functionare pentru finantarea sectiunii de dezvoltare a bugetului local	-20.000	-20.000						
3710	04					Varsaminte din sectiunea de functionare	20.000	20.000						
4100	10					IV. SUBVENTII	1.540.000	1.540.000	1.490.000		1.490.000	1.490.000		
4310						SUBVENTII DE LA ALTE ADMINISTRATII	1.540.000	1.540.000	1.490.000		1.490.000	1.490.000		

Capi- tol	Sub- capi- tol	Pa- ra- graf	Gru- pa / Titlu	Ar- ti- col	Ali- ne- at	Denumire indicator	Prevederi bugetare initiale	Prevederi bugetare definitive	Drepturi constatate			Incasari realizate	Stingeri pe alte cai decat incasari	Drepturi constatate de incasat
									Total, din care:	din anii precedenti	din anul curent			
A						B	1	2	3=4+5	4	5	6	7	8=3-6-7
4310	09					Subventii pentru institutii publice	1.540.000	1.540.000	1.490.000		1.490.000	1.490.000		



Capi- tol	Sub- capi- tol	Pa- ra- graf	Gru- pa / Titlu	Ar- ti- col	Ali- ne- at	Denumire indicator	Credite de angajament		Credite bugetare		Angajamente bugetare	Angajamente legale	Plati efectuate	Angajamente legale de platit	Cheltuieli efective
							initiale	definitive	initiale	definitive					
A						B	1	2	3	4	5	6	7	8=6-7	9
5010						TOTAL CHELTUIELI DIN VENITURI PROPRII									
						SI SUBVENTII			2.788.000	2.796.000	2.239.796	2.239.796	2.239.796		2.139.146
6510						INVATAMANT			215.000	223.000	119.922	119.922	119.922		115.468
	03					Invatamant prescolar si primar			150.000	158.000	119.922	119.922	119.922		115.468
		01				Invatamant prescolar			150.000	150.000	112.182	112.182	112.182		115.468
		02				Invatamant primar				8.000	7.740	7.740	7.740		
	04					Invatamant secundar			65.000	65.000					
		02				Invatamant secundar superior			65.000	65.000					
6610						SANATATE			690.000	690.000	684.176	684.176	684.176		683.466
	06					Servicii medicale in unitati sanitare cu paturi			690.000	690.000	684.176	684.176	684.176		683.466
6610	06	03				Unitati medico-sociale			690.000	690.000	684.176	684.176	684.176		683.466
6810						ASIGURARI SI ASISTENTA SOCIALA			1.310.000	1.310.000	1.049.679	1.049.679	1.049.679		1.088.492
	12					Unitati de asistenta medico-sociale			1.310.000	1.310.000	1.049.679	1.049.679	1.049.679		1.088.492
8010						ACTIUNI GENERALE ECONOMICE, SI DE MUNCA			423.000	423.000	289.218	289.218	289.218		175.824
8010	01					Actiuni generale economice si comerciale			423.000	423.000	289.218	289.218	289.218		175.824
		30				Alte cheltuieli pentru actiuni generale economice si comerciale			423.000	423.000	289.218	289.218	289.218		175.824
8310						AGRICULTURA, SILVICULTURA, SI VANATOARE			150.000	150.000	96.801	96.801	96.801		75.896
8310	03					Agricultura			150.000	150.000	96.801	96.801	96.801		75.896
		30				Alte cheltuieli in domeniul agriculturii			150.000	150.000	96.801	96.801	96.801		75.896

Capi- tol	Sub- capi- tol	Pa- ra- graf	Gru- pa / Titlu	Ar- ti- col	Ali- ne- at	Denumire indicator	Credite de angajament		Credite bugetare		Angajamente bugetare	Angajamente legale	Plati efectuate	Angajamente legale de platit	Cheltuieli efective
							initiale	definitive	initiale	definitive					
A						B	1	2	3	4	5	6	7	8=6-7	9
5010						TOTAL CHELTUIELI DIN VENITURI PROPRII									
						SI SUBVENTII			2.788.000	2.796.000	2.239.796	2.239.796	2.239.796		2.139.146
		01				CHELTUIELI CURENTE			2.568.000	2.576.000	2.107.823	2.107.823	2.107.823		2.107.175
		10				TITLUL I CHELTUIELI DE PERSONAL			1.553.000	1.553.000	1.523.584	1.523.584	1.523.584		1.536.564
		20				TITLUL II BUNURI SI SERVICII			1.015.000	1.023.000	584.239	584.239	584.239		570.611
		70				CHELTUIELI DE CAPITAL			220.000	220.000	131.973	131.973	131.973		31.971
		71				TITLUL XIII ACTIVE NEFINANCIARE			220.000	220.000	131.973	131.973	131.973		31.971
6510						INVATAMANT			215.000	223.000	119.922	119.922	119.922		115.468
		01				CHELTUIELI CURENTE			215.000	223.000	119.922	119.922	119.922		115.468
		20				TITLUL II BUNURI SI SERVICII			215.000	223.000	119.922	119.922	119.922		115.468
		20	03			Hrana			150.000	150.000	112.182	112.182	112.182		115.468
		20	03	01		Hrana pentru oameni			150.000	150.000	112.182	112.182	112.182		115.468
		20	05			Bunuri de natura obiectelor de inventar			10.000	10.000					
		20	05	30		Alte obiecte de inventar			10.000	10.000					
		20	06			Deplasari, detasari, transferari				8.000	7.740	7.740	7.740		
		20	06	01		Deplasari interne, detasari, transferari				8.000	7.740	7.740	7.740		
		20	30			Alte cheltuieli			55.000	55.000					
		20	30	30		Alte cheltuieli cu bunuri si servicii			55.000	55.000					
6610						SANATATE			690.000	690.000	684.176	684.176	684.176		683.466
		01				CHELTUIELI CURENTE			690.000	690.000	684.176	684.176	684.176		683.466
		10				TITLUL I CHELTUIELI DE PERSONAL			663.000	663.000	657.875	657.875	657.875		657.578
		10	01			Cheltuieli salariale in bani			637.800	637.800	633.420	633.420	633.420		633.110
		10	01	01		Salarii de baza			517.800	517.800	517.800	517.800	517.800		517.937
		10	01	06		Alte sporuri			104.000	104.000	101.067	101.067	101.067		98.480
		10	01	17		Indemnizatii de hrana			16.000	16.000	14.553	14.553	14.553		16.693
		10	02			Cheltuieli salariale in natura			10.200	10.200	10.150	10.150	10.150		10.150


Capi- tol	Sub- capi- tol	Pa- ra- graf	Gru- pa / Titlu	Ar- ti- col	Ali- ne- at	Denumire indicator	Credite de angajament		Credite bugetare		Angajamente bugetare	Angajamente legale	Plati efectuate	Angajamente legale de platit	Cheltuieli efective
							initiale	definitive	initiale	definitive					
A						B	1	2	3	4	5	6	7	8=6-7	9
			10	02	06	Vouchere de vacanta			10.200	10.200	10.150	10.150	10.150		10.150
			10	03		Contributii			15.000	15.000	14.305	14.305	14.305		14.318
			10	03	07	Contributia asiguratorie pentru munca			15.000	15.000	14.305	14.305	14.305		14.318
			20			TITLUL II BUNURI SI SERVICII			27.000	27.000	26.301	26.301	26.301		25.888
			20	04		Medicamente si materiale sanitare			27.000	27.000	26.301	26.301	26.301		25.888
			20	04	01	Medicamente			24.000	24.000	23.999	23.999	23.999		23.999
			20	04	02	Materiale sanitare			3.000	3.000	2.302	2.302	2.302		1.889
6810						ASIGURARI SI ASISTENTA SOCIALA			1.310.000	1.310.000	1.049.679	1.049.679	1.049.679		1.088.492
			01			CHELTUIELI CURENTE			1.310.000	1.310.000	1.049.679	1.049.679	1.049.679		1.056.521
			10			TITLUL I CHELTUIELI DE PERSONAL			740.000	740.000	722.517	722.517	722.517		731.492
			10	01		Cheltuieli salariale in bani			700.600	700.600	685.859	685.859	685.859		694.615
			10	01	01	Salarii de baza			537.600	537.600	532.627	532.627	532.627		540.418
			10	01	06	Alte sporuri			123.000	123.000	123.000	123.000	123.000		119.481
			10	01	17	Indemnizatii de hrana			40.000	40.000	30.232	30.232	30.232		34.716
			10	02		Cheltuieli salariale in natura			23.200	23.200	21.400	21.400	21.400		21.400
			10	02	06	Vouchere de vacanta			23.200	23.200	21.400	21.400	21.400		21.400
			10	03		Contributii			16.200	16.200	15.258	15.258	15.258		15.477
			10	03	07	Contributia asiguratorie pentru munca			16.200	16.200	15.258	15.258	15.258		15.477
			20			TITLUL II BUNURI SI SERVICII			570.000	570.000	327.162	327.162	327.162		325.029
			20	01		Bunuri si servicii			330.000	330.000	109.805	109.805	109.805		109.805
			20	01	01	Furnituri de birou			1.000	1.000					
			20	01	02	Materiale pentru curatenie			10.000	10.000	5.159	5.159	5.159		5.159
			20	01	03	Incalzit, iluminat si forta motrica			70.000	70.000	40.955	40.955	40.955		40.955
			20	01	04	Apa, canal si salubritate			25.000	25.000	16.132	16.132	16.132		16.132
			20	01	08	Posta, telecomunicatii, radio, tv, internet			5.000	5.000	2.384	2.384	2.384		2.384

Capi- tol	Sub- capi- tol	Pa- ra- graf	Gru- pa / Titlu	Ar- ti- col	Ali- ne- at	Denumire indicator	Credite de angajament		Credite bugetare		Angajamente bugetare	Angajamente legale	Plati efectuate	Angajamente legale de platit	Cheltuieli efective
							initiale	definitive	initiale	definitive					
A						B	1	2	3	4	5	6	7	8=6-7	9
			20	01	09	Materiale si prestari de servicii cu caracter functional			190.000	190.000	45.175	45.175	45.175		45.175
			20	01	30	Alte bunuri si servicii pentru intretinere si functionare			29.000	29.000					
			20	03		Hrana			230.000	230.000	211.066	211.066	211.066		210.510
			20	03	01	Hrana pentru oameni			230.000	230.000	211.066	211.066	211.066		210.510
			20	04		Medicamente si materiale sanitare									413
			20	04	04	Dezinfectanti									413
			20	05		Bunuri de natura obiectelor de inventar			5.000	5.000	1.990	1.990	1.990		
			20	05	30	Alte obiecte de inventar			5.000	5.000	1.990	1.990	1.990		
			20	06		Deplasari, detasari, transferari			5.000	5.000	4.301	4.301	4.301		4.301
			20	06	01	Deplasari interne, detasari, transferari			5.000	5.000	4.301	4.301	4.301		4.301
			70			CHELTUIELI DE CAPITAL									31.971
			71			TITLUL XIII ACTIVE NEFINANCIARE									31.971
			71	01		Active fixe									31.971
			71	01	01	Constructii									31.971
8010						ACTIUNI GENERALE ECONOMICE, SI DE MUNCA			423.000	423.000	289.218	289.218	289.218		175.824
			01			CHELTUIELI CURENTE			223.000	223.000	172.486	172.486	172.486		175.824
			10			TITLUL I CHELTUIELI DE PERSONAL			150.000	150.000	143.192	143.192	143.192		147.494
			10	01		Cheltuieli salariale in bani			142.400	142.400	138.633	138.633	138.633		142.831
			10	01	01	Salarii de baza			136.000	136.000	133.295	133.295	133.295		136.542
			10	01	17	Indemnizatii de hrana			6.400	6.400	5.338	5.338	5.338		6.289
			10	02		Cheltuieli salariale in natura			4.400	4.400	1.450	1.450	1.450		1.450
			10	02	06	Vouchere de vacanta			4.400	4.400	1.450	1.450	1.450		1.450
			10	03		Contributii			3.200	3.200	3.109	3.109	3.109		3.213



Capi- tol	Sub- capi- tol	Pa- ra- graf	Gru- pa / Titlu	Ar- ti- col	Ali- ne- af	Denumire indicator	Credite de angajament		Credite bugetare		Angajamente bugetare	Angajamente legale	Plati efectuate	Angajamente legale de platit	Cheltuieli efective
							initiale	definitive	initiale	definitive					
A						B	1	2	3	4	5	6	7	8=6-7	9
						caracter functional			30.000	30.000	15.758	15.758	15.758		23.474
			20	01	30	Alte bunuri si servicii pentru intretinere si functionare			60.000	60.000	54.182	54.182	54.182		40.802
			20	05		Bunuri de natura obiectelor de inventar			10.000	10.000					
			20	05	30	Alte obiecte de inventar			10.000	10.000					
			70			CHELTUIELI DE CAPITAL			20.000	20.000	15.241	15.241	15.241		
			71			TITLUL XIII ACTIVE NEFINANCIARE			20.000	20.000	15.241	15.241	15.241		
			71	01		Active fixe			20.000	20.000	15.241	15.241	15.241		
			71	01	02	Masini, echipamente si mijloace de transport			20.000	20.000	15.241	15.241	15.241		

Conducatorul institutiei

Conducatorul compartimentului  
financiar-contabil

**CONTUL DE EXECUTIE AL BUGETULUI LOCAL - VENITURI**  
**SECTIUNEA DE FUNCTIONARE**  
**31.12.2019**

Pag. 1 -lei-

Capi- tol	Sub- capi- tol	Pa- ra- graf	Gru- pa / Titlu	Ar- ti- col	Ali- ne- at	Denumire indicator	Prevederi bugetare initiale	Prevederi bugetare definitive	Drepturi constatate			Incasari realizate	Stingeri pe alte cai decat incasari	Drepturi constatate de incasat
									Total, din care:	din anii precedenti	din anul curent			
A						B	1	2	3=4+5	4	5	6	7	8=3-6-7
0001	02					TOTAL VENITURI-BUGET LOCAL	13.212.000	14.049.250	18.682.757	5.249.274	13.433.483	13.719.567		4.963.190
0002						I. VENITURI CURENTE	12.517.000	13.354.250	18.004.423	5.249.274	12.755.149	13.041.233		4.963.190
0003						A. VENITURI FISCALE	14.080.000	15.526.000	17.987.588	3.495.544	14.492.044	14.820.161		3.167.427
0004						A1. IMPOZIT PE VENIT, PROFIT SI CASTIGURI DIN CAPITAL	6.703.000	7.331.750	6.622.574		6.622.574	6.622.574		
0300						A1.2 IMPOZIT PE VENIT, PROFIT SI CASTIGURI DIN CAPITAL DE LA PERSOANE FIZICE	6.703.000	7.331.750	6.622.574		6.622.574	6.622.574		
0302						IMPOZIT PE VENIT	2.000	2.000	1.239		1.239	1.239		
	18					Impozitul pe veniturile din transferul proprietatilor imobiliare din patrimoniul personal	2.000	2.000	1.239		1.239	1.239		
0402						COTE SI SUME DEFALCATE DIN IMPOZITUL PE VENIT	6.701.000	7.329.750	6.621.335		6.621.335	6.621.335		
	01					Cote defalcate din impozitul pe venit	6.701.000	6.701.000	6.119.955		6.119.955	6.119.955		
	05					Sume repartizate din Fondul la dispozitia Consiliului Judetean		628.750	501.380		501.380	501.380		
0700	02					A3 IMPOZITE SI TAXE PE PROPRIETATE	2.090.000	2.210.000	3.671.453	2.060.516	1.610.937	2.065.077		1.606.376
0702						IMPOZITE SI TAXE PE PROPRIETATE	2.090.000	2.210.000	3.671.453	2.060.516	1.610.937	2.065.077		1.606.376
	01					Impozit si taxa pe cladiri	900.000	990.000	1.651.524	1.013.542	637.982	849.622		801.902
	01					Impozit pe cladiri de la persoane fizice	250.000	270.000	425.388	196.703	228.685	263.461		161.927
	02					Impozit si taxa pe cladiri de la persoane juridice	650.000	720.000	1.226.136	816.839	409.297	586.161		639.975
	02					Impozit si taxa pe teren	1.180.000	1.200.000	2.001.405	1.046.974	954.431	1.196.931		804.474
	01					Impozit pe terenuri de la persoane fizice	450.000	450.000	868.791	451.806	416.985	475.768		393.023

Capi- tol	Sub- capi- tol	Pa- ra- graf	Gru- pa / Titlu	Ar- ti- col	Ali- ne- at	Denumire indicator	Prevederi bugetare initiale	Prevederi bugetare definitive	Drepturi constatate			Incasari realizate	Stingeri pe alte cai decat incasari	Drepturi constatate de incasat
									Total, din care:	din anii precedenti	din anul curent			
A						B	1	2	3=4+5	4	5	6	7	8=3-6-7
0702	02	02				Impozit si taxa pe teren de la persoane juridice	280.000	300.000	568.925	435.563	133.362	295.918		273.007
		03				Impozitul pe terenul extravilan	450.000	450.000	563.689	159.605	404.084	425.245		138.444
		03				Taxe judiciare de timbru si alte taxe de timbru	10.000	20.000	18.524		18.524	18.524		
1000	02					A4 IMPOZITE SI TAXE PE BUNURI SI SERVICII	5.212.000	5.909.250	7.627.756	1.429.561	6.198.195	6.070.953		1.556.803
1102						SUME DEFALCATE DIN TVA	3.726.000	4.373.000	4.373.000		4.373.000	4.373.000		
		02				Sume defalcate din taxa pe valoarea adaugata pentru finantarea cheltui- lilor descentralizate la nivelul comunelor,oraselor, municipiilor, sectoarelor si Municipiului Bucuresti	871.000	871.000	871.000		871.000	871.000		
		06				Sume defalcate din taxa pe valoarea adaugata pentru echilibrarea bugetelor locale	2.855.000	3.502.000	3.502.000		3.502.000	3.502.000		
1502						TAXE PE SERVICII SPECIFICE	901.000	951.250	2.234.182	959.712	1.274.470	1.102.391		1.131.791
		01				Impozit pe spectacole	1.000	1.000	388		388	388		
		50				Alte taxe pe servicii specifice	900.000	950.250	2.233.794	959.712	1.274.082	1.102.003		1.131.791
1602						TAXE PE UTILIZAREA BUNURILOR, AUTORIZAREA UTILIZARI BUNURILOR SAU PE DESFASURAREA DE ACTIVITATI	585.000	585.000	1.020.574	469.849	550.725	595.562		425.012
		02				Impozit pe mijloacele de transport	550.000	550.000	973.218	457.863	515.355	558.049		415.169
		01				Impozit pe mijloacele de transport detinute de persoane fizice*)	350.000	350.000	678.501	301.513	376.988	386.739		291.762
		02				Impozit pe mijloace de transport detinute persoane de juridice*)	200.000	200.000	294.717	156.350	138.367	171.310		123.407



Capi- tol	Sub- capi- tol	Pa- ra- graf	Gru- pa / Titlu	Ar- ti- col	Ali- ne- at	Denumire indicator	Prevederi bugetare initiale	Prevederi bugetare definitive	Drepturi constatate			Incasari realizate	Stingeri pe alte cai decat incasari	Drepturi constatate de incasat
									Total, din care:	din anii precedenti	din anul curent			
A						B	1	2	3=4+5	4	5	6	7	8=3-6-7
1602	03					Taxe si tarife pentru eliberarea de licente si autorizatii de functionare	35.000	35.000	47.356	11.986	35.370	37.513		9.843
1800	02					A6. ALTE IMPOZITE SI TAXE FISCALE	75.000	75.000	65.805	5.467	60.338	61.557		4.248
1802						ALTE IMPOZITE SI TAXE FISCALE	75.000	75.000	65.805	5.467	60.338	61.557		4.248
	50					Alte impozite si taxe	75.000	75.000	65.805	5.467	60.338	61.557		4.248
2900	02					C. VENITURI NEFISCALE	-1.563.000	-2.171.750	16.835	1.753.730	-1.736.895	-1.778.928		1.795.763
3000						C1. VENITURI DIN PROPRIETATE	250.000	250.000	190.268	2.554	187.714	172.384		17.884
3002						VENITURI DIN PROPRIETATE	250.000	250.000	190.268	2.554	187.714	172.384		17.884
	05					Venituri din concesiuni si inchirieri	250.000	250.000	190.268	2.554	187.714	172.384		17.884
	30					Alte venituri din concesiuni si inchirieri de catre institutiile publice	250.000	250.000	190.268	2.554	187.714	172.384		17.884
3300	02					C2. VANZARI DE BUNURI SI SERVICII	-1.813.000	-2.421.750	-173.433	1.751.176	-1.924.609	-1.951.312		1.777.879
3302						VENITURI DIN PRESTARI DE SERVICII SI ALTE ACTIVITATI	72.730	74.730	36.485		36.485	36.485		
	08					Venituri din prestari de servicii	15.000	15.000	14.890		14.890	14.890		
	10					Contributia parintilor sau sustinatorilor legali pentru intretinerea copiilor in crese	20.000	20.000	21.095		21.095	21.095		
	28					Venituri din recuperarea cheltuielilor de judecata, imputatii si despagubiri	37.730	39.730	500		500	500		
3402						VENITURI DIN TAXE ADMINISTRATIVE, ELIBERARI PERMISE	1.000	1.000	51		51	51		
	02					Taxe extrajudiciare de timbru	1.000	1.000	51		51	51		
3502						AMENZI, PENALITATI SI CONFISCARI	362.130	362.130	1.936.420	1.605.020	331.400	256.197		1.680.223
	01					Venituri din amenzi si alte sanctiuni aplicate potrivit dispozitiilor legale	242.130	242.130	676.004	1.605.020	-929.016	179.441		496.563

Capi- tol	Sub- capi- tol	Pa- ra- graf	Gru- pa / Titlu	Ar- ti- col	Ali- ne- at	Denumire indicator	Prevederi bugetare initiale	Prevederi bugetare definitive	Drepturi constatate			Incasari realizate	Stingeri pe alte cai decat incasari	Drepturi constatate de incasat
									Total, din care:	din anii precedenti	din anul curent			
A						B	1	2	3=4+5	4	5	6	7	8=3-6-7
3502	01	02				Venituri din amenzi si alte sanctiuni aplicate de catre alte institutii de specialitate	242.130	242.130	676.004	1.605.020	-929.016	179.441		496.563
	50					Alte amenzi, penalitati si confiscari	120.000	120.000	1.260.416		1.260.416	76.756		1.183.660
3602						DIVERSE VENITURI	53.000	53.000	117.711	146.156	-28.445	20.055		97.656
	06					Taxe speciale	30.000	30.000	110.740	134.914	-24.174	20.055		90.685
	50					Alte venituri	23.000	23.000	6.971	11.242	-4.271			6.971
3702						TRANSFERURI VOLUNTARE, ALTELE DECAT SUBVENTIILE	-2.301.860	-2.912.610	-2.264.100		-2.264.100	-2.264.100		
	03					Varsaminte din sectiunea de functionare pentru finantarea sectiunii de dezvoltare a bugetului local(cu semnul minus)	-2.301.860	-2.912.610	-2.264.100		-2.264.100	-2.264.100		
4100	02					IV. SUBVENTII	695.000	695.000	678.334		678.334	678.334		
4200						SUBVENTII DE LA ALTE NIVELE ALE ADMINISTRATIEI PUBLICE	695.000	695.000	678.334		678.334	678.334		
4202						SUBVENTII DE LA BUGETUL DE STAT	695.000	695.000	678.334		678.334	678.334		
	34					Subventii pentru acordarea ajutorului pentru incalzirea locuintei cu lemne, carbuni, combustibili petrolieri	5.000	5.000	334		334	334		
	35					Subventii din bugetul de stat pentru finantarea unitatilor de asistenta medico-sociale	690.000	690.000	678.000		678.000	678.000		

**CONTUL DE EXECUTIE AL BUGETULUI LOCAL - CHELTUIELI  
SECTIUNEA DE FUNCTIONARE  
31.12.2019**

Capi- tol	Sub- capi- tol	Pa- ra- graf	Gru- pa / Titlu	Ar- ti- col	Ali- ne- at	Denumire indicator	Credite de angajament		Credite bugetare		Angajamente bugetare	Angajamente legale	Plati efectuate	Angajamente legale de platit	Cheltuieli efective
							initiale	definitive	initiale	definitive					
A						B	1	2	3	4	5	6	7	8=6-7	9
5002						TOTAL CHELTUIELI			13.613.000	14.450.250	13.712.687	13.712.687	13.712.687		19.690.373
	01					CHELTUIELI CURENTE			13.313.930	14.151.180	13.431.620	13.431.620	13.431.620		19.690.373
	10					TITLUL I CHELTUIELI DE PERSONAL			6.600.000	6.640.000	6.517.643	6.517.643	6.517.643		6.611.516
	20					TITLUL II BUNURI SI SERVICII			4.038.930	4.784.180	4.329.583	4.329.583	4.329.583		10.489.299
	30					TITLUL III DOBANZI			70.000	70.000	66.619	66.619	66.619		65.722
	50					TITLUL V FONDURI DE REZERVA			10.000	10.000					
	51					TITLUL VI TRANSFERURI INTRE UNITATI ALE ADMINISTRATIEI PUBLICE			1.540.000	1.540.000	1.490.000	1.490.000	1.490.000		1.490.000
	57					TITLUL VIII ASISTENTA SOCIALA			630.000	675.000	644.475	644.475	644.475		650.536
	59					TITLUL XI ALTE CHELTUIELI			425.000	432.000	383.300	383.300	383.300		383.300
	79					OPERATIUNI FINANCIARE			299.070	299.070	281.067	281.067	281.067		
	81					TITLUL XVII RAMBURSARI DE CREDITE			299.070	299.070	281.067	281.067	281.067		
5100	02					Partea I-a SERVICII PUBLICE GENERALE			4.947.000	5.134.000	4.839.691	4.839.691	4.839.691		11.037.333
5102						AUTORITATI PUBLICE SI ACTIUNI EXTERNE			4.600.000	4.787.000	4.517.974	4.517.974	4.517.974		10.717.542
	01					CHELTUIELI CURENTE			4.600.000	4.787.000	4.517.974	4.517.974	4.517.974		10.717.542
	10					TITLUL I CHELTUIELI DE PERSONAL			3.600.000	3.600.000	3.550.347	3.550.347	3.550.347		3.589.680
	10	01				Cheltuieli salariale in bani			3.455.000	3.455.000	3.418.747	3.418.747	3.418.747		3.457.234
	10	01	01			Salarii de baza			3.145.000	3.145.000	3.116.105	3.116.105	3.116.105		3.138.622
	10	01	12			Indemnizatii platite unor persoane din afara unitatii			220.000	220.000	220.000	220.000	220.000		224.008
	10	01	17			Indemnizatii de hrana			90.000	90.000	82.642	82.642	82.642		94.604
	10	02				Cheltuieli salariale in natura			70.000	70.000	56.600	56.600	56.600		56.600
	10	02	06			Vouchere de vacanta			70.000	70.000	56.600	56.600	56.600		56.600
	10	03				Contributii			75.000	75.000	75.000	75.000	75.000		75.846
	10	03	07			Contributia asiguratorie pentru munca			75.000	75.000	75.000	75.000	75.000		75.846
	20					TITLUL II BUNURI SI SERVICII			1.000.000	1.187.000	967.627	967.627	967.627		7.127.862





Capi- tol	Sub- capi- tol	Pa- ra- graf	Gru- pa / Titlu	Ar- ti- col	Ali- ne- at	Denumire indicator	Credite de angajament		Credite bugetare		Angajamente bugetare	Angajamente legale	Plati efectuate	Angajamente legale de platit	Cheltuieli efective
							initiale	definitive	initiale	definitive					
A						B	1	2	3	4	5	6	7	8=6-7	9
						imprumuturilor interne			7.000	7.000	6.328	6.328	6.328		6.324
			30			TITLUL III DOBANZI			70.000	70.000	66.619	66.619	66.619		65.722
			30	01		Dobanzi aferente datoriei publice interne			41.380	41.380	38.000	38.000	38.000		37.103
			30	01	01	Dobanzi aferente datoriei publice interne directe			41.380	41.380	38.000	38.000	38.000		37.103
			30	03		Alte dobanzi			28.620	28.620	28.619	28.619	28.619		28.619
			30	03	03	Dobanzi aferente imprumuturilor temporare din trezoreria statului			28.620	28.620	28.619	28.619	28.619		28.619
6500	02					Partea III-a CHELTUIELI SOCIAL-CULTURALE			6.624.000	6.826.000	6.529.629	6.529.629	6.529.629		6.541.198
6502						INVATAMANT			1.054.000	1.151.000	1.115.476	1.115.476	1.115.476		1.080.988
			01			CHELTUIELI CURENTE			1.054.000	1.151.000	1.115.476	1.115.476	1.115.476		1.080.988
			20			TITLUL II BUNURI SI SERVICII			1.004.000	1.094.000	1.066.795	1.066.795	1.066.795		1.032.307
			20	01		Bunuri si servicii			759.000	794.000	774.875	774.875	774.875		772.884
			20	01	01	Furnituri de birou			10.000	10.000	9.991	9.991	9.991		10.000
			20	01	02	Materiale pentru curatenie			26.000	26.000	25.996	25.996	25.996		25.562
			20	01	03	Incalzit, iluminat si forta motrica			347.000	317.000	315.158	315.158	315.158		315.712
			20	01	04	Apa, canal si salubritate			25.000	25.000	22.379	22.379	22.379		23.288
			20	01	05	Carburanti si lubrifianti			56.000	56.000	48.702	48.702	48.702		47.616
			20	01	06	Piese de schimb			34.000	34.000	33.252	33.252	33.252		33.252
			20	01	08	Posta, telecomunicatii, radio, tv, internet			22.000	22.000	19.770	19.770	19.770		19.770
			20	01	09	Materiale si prestari de servicii cu caracter functional			105.000	105.000	101.339	101.339	101.339		101.212
			20	01	30	Alte bunuri si servicii pentru intretinere si functionare			134.000	199.000	198.288	198.288	198.288		196.472
			20	02		Reparatii curente			73.000	115.000	115.000	115.000	115.000		112.137

Capi- tol	Sub- capi- tol	Pa- ra- graf	Gru- pa / Titlu	Ar- ti- col	Ali- ne- at	Denumire indicator	Credite de angajament		Credite bugetare		Angajamente bugetare	Angajamente legale	Plati efectuate	Angajamente legale de platit	Cheltuieli efective
							initiale	definitive	initiale	definitive					
A						B	1	2	3	4	5	6	7	8=6-7	9
			20	04		Medicamente si materiale sanitare			6.000	6.000	6.000	6.000	6.000		6.000
			20	04	04	Dezinfectanti			6.000	6.000	6.000	6.000	6.000		6.000
			20	05		Bunuri de natura obiectelor de inventar			36.000	39.000	38.991	38.991	38.991		2.316
			20	05	30	Alte obiecte de inventar			36.000	39.000	38.991	38.991	38.991		2.316
			20	06		Deplasari, detasari, transferari			88.000	98.000	96.487	96.487	96.487		104.227
			20	06	01	Deplasari interne, detasari, transferari			88.000	98.000	96.487	96.487	96.487		104.227
			20	12		Consultanta si expertiza			13.000	13.000	12.150	12.150	12.150		11.450
			20	13		Pregatire profesionala			9.000	9.000	4.748	4.748	4.748		4.748
			20	14		Protectia muncii			3.000	3.000	2.999	2.999	2.999		3.000
			20	30		Alte cheltuieli			17.000	17.000	15.545	15.545	15.545		15.545
			20	30	04	Chirii			16.000	16.000	14.545	14.545	14.545		14.545
			20	30	30	Alte cheltuieli cu bunuri si servicii			1.000	1.000	1.000	1.000	1.000		1.000
			57			TITLUL VIII ASISTENTA SOCIALA			25.000	25.000	19.481	19.481	19.481		19.481
			57	02		Ajutoare sociale			25.000	25.000	19.481	19.481	19.481		19.481
			57	02	01	Ajutoare sociale in numerar			20.000	20.000	19.481	19.481	19.481		19.481
			57	02	03	Tichete de cresa si tichete sociale pentru gradinita			5.000	5.000					
			59			TITLUL XI ALTE CHELTUIELI			25.000	32.000	29.200	29.200	29.200		29.200
			59	01		Burse			25.000	32.000	29.200	29.200	29.200		29.200
6602						SANATATE			690.000	690.000	678.000	678.000	678.000		678.000
						CHELTUIELI CURENTE			690.000	690.000	678.000	678.000	678.000		678.000
						TITLUL VI TRANSFERURI INTRE UNITATI ALE ADMINISTRATIEI PUBLICE			690.000	690.000	678.000	678.000	678.000		678.000
						Transferuri curente			690.000	690.000	678.000	678.000	678.000		678.000
			51	01		Transferuri din bugetele locale pentru finantarea unitatilor de asistenta			690.000	690.000	678.000	678.000	678.000		678.000

Capi- tol	Sub- capi- tol	Pa- ra- graf	Gru- pa / Titlu	Ar- ti- col	Ali- ne- at	Denumire indicator	Credite de angajament		Credite bugetare		Angajamente bugetare	Angajamente legale	Plati efectuate	Angajamente legale de platit	Cheltuieli efective
							initiale	definitive	initiale	definitive					
A						B	1	2	3	4	5	6	7	8=6-7	9
						sociale si medico-sociale			690.000	690.000	678.000	678.000	678.000		678.000
6702						CULTURA, RECREERE SI RELIGIE			860.000	875.000	756.374	756.374	756.374		753.427
			01			CHELTUIELI CURENTE			860.000	875.000	756.374	756.374	756.374		753.427
			10			TITLUL I CHELTUIELI DE PERSONAL			260.000	260.000	251.646	251.646	251.646		258.170
			10	01		Cheltuieli salariale in bani			245.800	245.800	239.928	239.928	239.928		246.309
			10	01	01	Salarii de baza			217.000	217.000	212.276	212.276	212.276		216.163
			10	01	06	Alte sporuri			16.800	16.800	15.935	15.935	15.935		16.527
			10	01	17	Indemnizatii de hrana			12.000	12.000	11.717	11.717	11.717		13.619
			10	02		Cheltuieli salariale in natura			8.700	8.700	6.400	6.400	6.400		6.400
			10	02	06	Vouchere de vacanta			8.700	8.700	6.400	6.400	6.400		6.400
			10	03		Contributii			5.500	5.500	5.318	5.318	5.318		5.461
			10	03	07	Contributia asiguratorie pentru munca			5.500	5.500	5.318	5.318	5.318		5.461
			20			TITLUL II BUNURI SI SERVICII			200.000	215.000	150.628	150.628	150.628		141.157
			20	01		Bunuri si servicii			175.000	190.000	142.502	142.502	142.502		146.323
			20	01	02	Materiale pentru curatenie			2.000	2.000	697	697	697		697
			20	01	03	Incalzit, iluminat si forta motrica			65.000	65.000	55.217	55.217	55.217		55.217
			20	01	07	Transport			5.000	5.000	4.995	4.995	4.995		4.995
			20	01	09	Materiale si prestari de servicii cu caracter functional			57.000	57.000	42.134	42.134	42.134		47.335
			20	01	30	Alte bunuri si servicii pentru intretinere si functionare			46.000	61.000	39.459	39.459	39.459		38.079
			20	02		Reparatii curente			4.000	4.000					
			20	05		Bunuri de natura obiectelor de inventar			21.000	21.000	8.126	8.126	8.126		-5.166
			20	05	30	Alte obiecte de inventar			21.000	21.000	8.126	8.126	8.126		-5.166
			59			TITLUL XI ALTE CHELTUIELI			400.000	400.000	354.100	354.100	354.100		354.100
			59	11		Asociatii si fundatii			388.000	388.000	343.000	343.000	343.000		343.000




Capi- tol	Sub- capi- tol	Pa- ra- graf	Gru- pa / Titlu	Ar- ti- col	Ali- ne- at	Denumire indicator	Credite de angajament		Credite bugetare		Angajamente bugetare	Angajamente legale	Plati efectuate	Angajamente legale de platit	Cheltuieli efective
							initiale	definitive	initiale	definitive					
A						B	1	2	3	4	5	6	7	8=6-7	9
6802			59	12		Sustinerea cultelor			12.000	12.000	11.100	11.100	11.100		11.100
						ASIGURARI SI ASISTENTA SOCIALA			4.020.000	4.110.000	3.979.779	3.979.779	3.979.779		4.028.783
			01			CHELTUIELI CURENTE			4.020.000	4.110.000	3.979.779	3.979.779	3.979.779		4.028.783
			10			TITLUL I CHELTUIELI DE PERSONAL			2.490.000	2.530.000	2.469.907	2.469.907	2.469.907		2.516.307
			10	01		Cheltuieli salariale in bani			2.409.500	2.449.500	2.394.230	2.394.230	2.394.230		2.439.648
			10	01	01	Salarii de baza			2.181.500	2.219.500	2.181.027	2.181.027	2.181.027		2.203.790
			10	01	06	Alte sporuri			72.000	72.000	64.667	64.667	64.667		64.875
			10	01	17	Indemnizatii de hrana			156.000	158.000	148.536	148.536	148.536		170.983
			10	02		Cheltuieli salariale in natura			26.100	26.100	21.300	21.300	21.300		21.300
			10	02	06	Vouchere de vacanta			26.100	26.100	21.300	21.300	21.300		21.300
			10	03		Contributii			54.400	54.400	54.377	54.377	54.377		55.359
			10	03	07	Contributia asiguratorie pentru munca			54.400	54.400	54.377	54.377	54.377		55.359
			20			TITLUL II BUNURI SI SERVICII			75.000	80.000	72.878	72.878	72.878		69.421
			20	01		Bunuri si servicii			31.000	31.000	26.850	26.850	26.850		29.671
			20	01	01	Furnituri de birou			1.000	1.000	407	407	407		407
			20	01	02	Materiale pentru curatenie			5.000	5.000	4.551	4.551	4.551		5.161
			20	01	03	Incalzit, iluminat si forta motrica			13.000	13.000	11.682	11.682	11.682		11.682
			20	01	09	Materiale si prestari de servicii cu caracter functional			7.000	7.000	5.426	5.426	5.426		8.458
			20	01	30	Alte bunuri si servicii pentru intretinere si functionare			5.000	5.000	4.784	4.784	4.784		3.963
			20	02		Reparatii curente			3.000	3.500	3.436	3.436	3.436		3.436
			20	03		Hrana			32.000	36.500	36.314	36.314	36.314		36.314
			20	03	01	Hrana pentru oameni			32.000	36.500	36.314	36.314	36.314		36.314
			20	05		Bunuri de natura obiectelor de inventar			8.700	8.700	6.278	6.278	6.278		
			20	05	01	Uniforme si echipament			3.000	3.000	2.937	2.937	2.937		

Capi- tol	Sub- capi- tol	Pa- ra- graf	Gru- pa / Titlu	Ar- ti- col	Ali- ne- at	Denumire indicator	Credite de angajament		Credite bugetare		Angajamente bugetare	Angajamente legale	Plati efectuate	Angajamente legale de platit	Cheltuieli efective
							initiale	definitive	initiale	definitive					
A						B	1	2	3	4	5	6	7	8=6-7	9
			20	05	30	Alte obiecte de inventar			5.700	5.700	3.341	3.341	3.341		
			20	13		Pregatire profesionala			300	300					
			51			TITLUL VI TRANSFERURI INTRE UNITATI ALE ADMINISTRATIEI PUBLICE			850.000	850.000	812.000	812.000	812.000		812.000
			51	01		Transferuri curente			850.000	850.000	812.000	812.000	812.000		812.000
			51	01	39	Transferuri din bugetele locale pentru finantarea unitatilor de asistenta sociala si medico-sociale			850.000	850.000	812.000	812.000	812.000		812.000
			57			TITLUL VIII ASISTENTA SOCIALA			605.000	650.000	624.994	624.994	624.994		631.055
			57	02		Ajutoare sociale			605.000	650.000	624.994	624.994	624.994		631.055
			57	02	01	Ajutoare sociale in numerar			605.000	650.000	624.994	624.994	624.994		631.055
7000	02					Partea IV-a SERVICII SI DEZVOLTARE PUBLICA, LOCUINTE, MEDIU SI APE			1.900.000	2.336.250	2.200.462	2.200.462	2.200.462		2.070.323
7002						LOCUINTE, SERVICII SI DEZVOLTARE PUBLICA			1.000.000	1.000.000	876.125	876.125	876.125		745.986
			01			CHELTUIELI CURENTE			800.000	800.000	694.125	694.125	694.125		745.986
			20			TITLUL II BUNURI SI SERVICII			800.000	800.000	694.125	694.125	694.125		745.986
			20	01		Bunuri si servicii			800.000	800.000	694.125	694.125	694.125		745.986
			20	01	03	Incalzit, iluminat si forta motrica			420.000	430.000	398.762	398.762	398.762		449.537
			20	01	09	Materiale si prestari de servicii cu caracter functional			250.000	265.000	218.104	218.104	218.104		217.950
			20	01	30	Alte bunuri si servicii pentru intretinere si functionare			130.000	105.000	77.259	77.259	77.259		78.499
			79			OPERATIUNI FINANCIARE			200.000	200.000	182.000	182.000	182.000		
			81			TITLUL XVII RAMBURSARI DE CREDITE			200.000	200.000	182.000	182.000	182.000		
			81	02		Rambursari de credite interne			200.000	200.000	182.000	182.000	182.000		
			81	02	05	Rambursari de credite aferente datoriei			200.000	200.000	182.000	182.000	182.000		

Capi- tol	Sub- capi- tol	Pa- ra- graf	Gru- pa / Titlu	Ar- ti- col	Ali- ne- at	Denumire indicator	Credite de angajament		Credite bugetare		Angajamente bugetare	Angajamente legale	Plati efectuate	Angajamente legale de platit	Cheltuieli efective
							initiale	definitive	initiale	definitive					
A						B	1	2	3	4	5	6	7	8=6-7	9
7402						publice interne locale			200.000	200.000	182.000	182.000	182.000		
						PROTECTIA MEDIULUI			900.000	1.336.250	1.324.337	1.324.337	1.324.337		1.324.337
		01				CHELTUIELI CURENTE			900.000	1.336.250	1.324.337	1.324.337	1.324.337		1.324.337
		20				TITLUL II BUNURI SI SERVICII			900.000	1.336.250	1.324.337	1.324.337	1.324.337		1.324.337
		20	01			Bunuri si servicii			900.000	1.336.250	1.324.337	1.324.337	1.324.337		1.324.337
		20	01	04		Apa, canal si salubritate			40.000	40.000	35.129	35.129	35.129		35.129
		20	01	09		Materiale si prestari de servicii cu caracter functional			860.000	1.296.250	1.289.208	1.289.208	1.289.208		1.289.208
8000	02					Partea V-a ACTIUNI ECONOMICE			142.000	154.000	142.905	142.905	142.905		41.519
8402						TRANSPORTURI			132.000	132.000	121.233	121.233	121.233		25.201
		01				CHELTUIELI CURENTE			32.930	32.930	22.166	22.166	22.166		25.201
		20				TITLUL II BUNURI SI SERVICII			32.930	32.930	22.166	22.166	22.166		25.201
		20	01			Bunuri si servicii			32.930	32.930	22.166	22.166	22.166		25.201
		20	01	09		Materiale si prestari de servicii cu caracter functional			10.000	10.000	4.879	4.879	4.879		4.879
		20	01	30		Alte bunuri si servicii pentru intretinere si functionare			22.930	22.930	17.287	17.287	17.287		20.322
		79				OPERATIUNI FINANCIARE			99.070	99.070	99.067	99.067	99.067		
		81				TITLUL XVII RAMBURSARI DE CREDITE			99.070	99.070	99.067	99.067	99.067		
		81	02			Rambursari de credite interne			99.070	99.070	99.067	99.067	99.067		
		81	02	05		Rambursari de credite aferente datoriei publice interne locale			99.070	99.070	99.067	99.067	99.067		
8702						ALTE ACTIUNI ECONOMICE			10.000	22.000	21.672	21.672	21.672		16.318
		01				CHELTUIELI CURENTE			10.000	22.000	21.672	21.672	21.672		16.318
		20				TITLUL II BUNURI SI SERVICII			10.000	22.000	21.672	21.672	21.672		16.318
		20	01			Bunuri si servicii			10.000	22.000	21.672	21.672	21.672		16.318

Capi- tol	Sub- capi- tol	Pa- ra- graf	Gru- pa / Titlu	Ar- ti- col	Ali- ne- at	Denumire indicator	Credite de angajament		Credite bugetare		Angajamente bugetare	Angajamente legale	Plati efectuate	Angajamente legale de platit	Cheltuieli efective
							initiale	definitive	initiale	definitive					
A						B	1	2	3	4	5	6	7	8=6-7	9
			20	01	09	Materiale si prestari de servicii cu caracter functional			10.000	22.000	21.672	21.672	21.672		16.318
9902	96					excedent/deficit sect funct			-401.000	-401.000			6.880		

Conducatorul institutiei,

Conducatorul compartimentului  
financiar-contabil

**CONTUL DE EXECUTIE AL INSTITUTIILOR PUBLICE FINANTATE  
DIN VENITURI PROPRII SI SUBVENTII DIN BUGETUL LOCAL - VENITURI  
SECTIUNEA DE FUNCTIONARE  
31.12.2019**

Pag. 1 -lei-

Capi- tol	Sub- capi- tol	Pa- ra- gra- f	Gru- pa / Titlu	Ar- ti- col	Ali- ne- at	Denumire indicator	Prevederi bugetare initiale	Prevederi bugetare definitive	Drepturi constatate			Incasari realizate	Stingeri pe alte cai decat incasari	Drepturi constatate de incasat
									Total, din care:	din anii precedenti	din anul curent			
A						B	1	2	3=4+5	4	5	6	7	8=3-6-7
0001	10					TOTAL VENITURI-VENITURI PROPRII,SUBVENTII	2.254.000	2.262.000	2.241.967	91.355	2.150.612	2.154.176		87.791
0002						I. VENITURI CURENTE	714.000	722.000	751.967	91.355	660.612	664.176		87.791
2900						C. VENITURI NEFISCALE	714.000	722.000	751.967	91.355	660.612	664.176		87.791
3000						C1. VENITURI DIN PROPRIETATE	160.000	160.000	47.526		47.526	47.526		
3010						VENITURI DIN PROPRIETATE	160.000	160.000	47.526		47.526	47.526		
	05					Venituri din concesiuni si inchirieri	10.000	10.000	8.085		8.085	8.085		
		30				Alte venituri din concesiuni si inchirieri de catre institutiile publice	10.000	10.000	8.085		8.085	8.085		
	50					Alte venituri din proprietate	150.000	150.000	39.441		39.441	39.441		
3300	10					C2. VANZARI DE BUNURI SI SERVICII	554.000	562.000	704.441	91.355	613.086	616.650		87.791
3310						VENITURI DIN PRESTARI DE SERVICII SI ALTE ACTIVITATI	534.000	534.000	695.770	91.355	604.415	607.979		87.791
	08					Venituri din prestari de servicii	109.000	109.000	239.046	91.355	147.691	151.255		87.791
	13					Contributia de intretinere a persoanelor asistate	275.000	275.000	344.542		344.542	344.542		
	14					Contributia elevilor si studentilor pentru internate, camine si cantine	150.000	150.000	112.182		112.182	112.182		
3610						DIVERSE VENITURI	40.000	48.000	8.671		8.671	8.671		
	50					Alte venituri	40.000	48.000	8.671		8.671	8.671		
3710						TRANSFERURI VOLUNTARE, ALTELE DECAT SUBVENTIILE	-20.000	-20.000						
	03					Varsaminte din sectiunea de functionare pentru finantarea sectiunii de dezvoltare a bugetului local	-20.000	-20.000						
4100	10					IV. SUBVENTII	1.540.000	1.540.000	1.490.000		1.490.000	1.490.000		

Capi- tol	Sub- capi- tol	Pa- ra- graf	Gru- pa / Titlu	Ar- ti- col	Ali- ne- at	Denumire indicator	Prevederi bugetare initiale	Prevederi bugetare definitive	Drepturi constatate			Incasari realizate	Stingeri pe alte cai decat incasari	Drepturi constatate de incasat
									Total, din care:	din anii precedenti	din anul curent			
A						B	1	2	3=4+5	4	5	6	7	8=3-6-7
4310						SUBVENTII DE LA ALTE ADMINISTRATII	1.540.000	1.540.000	1.490.000		1.490.000	1.490.000		
	09					Subventii pentru institutii publice	1.540.000	1.540.000	1.490.000		1.490.000	1.490.000		

**DETALIEREA CHELTUIELILOR  
INSTITUTII PUBLICE FINANTATE DIN VENITURI PROPRII  
SI SUBVENTII DIN BUGETUL LOCAL  
SECTIUNEA DE FUNCTIONARE  
31.12.2019**

Capi- tol	Sub- capi- tol	Pa- ra- graf	Gru- pa / Titlu	Ar- ti- col	Ali- ne- at	Denumire indicator	Credite de angajament		Credite bugetare		Angajamente bugetare	Angajamente legale	Plati efectuate	Angajamente legale de platit	Cheltuieli efective
							initiale	definitive	initiale	definitive					
A						B	1	2	3	4	5	6	7	8=6-7	9
5010						TOTAL CHELTUIELI DIN VENITURI PROPRII SI SUBVENTII			2.568.000	2.576.000	2.107.823	2.107.823	2.107.823		2.107.175
	01					CHELTUIELI CURENTE			2.568.000	2.576.000	2.107.823	2.107.823	2.107.823		2.107.175
	10					TITLUL I CHELTUIELI DE PERSONAL			1.553.000	1.553.000	1.523.584	1.523.584	1.523.584		1.536.564
	20					TITLUL II BUNURI SI SERVICII			1.015.000	1.023.000	584.239	584.239	584.239		570.611
6510						INVATAMANT			215.000	223.000	119.922	119.922	119.922		115.468
	01					CHELTUIELI CURENTE			215.000	223.000	119.922	119.922	119.922		115.468
	20					TITLUL II BUNURI SI SERVICII			215.000	223.000	119.922	119.922	119.922		115.468
	20	03				Hrana			150.000	150.000	112.182	112.182	112.182		115.468
	20	03	01			Hrana pentru oameni			150.000	150.000	112.182	112.182	112.182		115.468
	20	05				Bunuri de natura obiectelor de inventar			10.000	10.000					
	20	05	30			Alte obiecte de inventar			10.000	10.000					
	20	06				Deplasari, detasari, transferari				8.000	7.740	7.740	7.740		
	20	06	01			Deplasari interne, detasari, transferari				8.000	7.740	7.740	7.740		
	20	30				Alte cheltuieli			55.000	55.000					
	20	30	30			Alte cheltuieli cu bunuri si servicii			55.000	55.000					
6610						SANATATE			690.000	690.000	684.176	684.176	684.176		683.466
	01					CHELTUIELI CURENTE			690.000	690.000	684.176	684.176	684.176		683.466
	10					TITLUL I CHELTUIELI DE PERSONAL			663.000	663.000	657.875	657.875	657.875		657.578
	10	01				Cheltuieli salariale in bani			637.800	637.800	633.420	633.420	633.420		633.110
	10	01	01			Salarii de baza			517.800	517.800	517.800	517.800	517.800		517.937
	10	01	06			Alte sporuri			104.000	104.000	101.067	101.067	101.067		98.480
	10	01	17			Indemnizatii de hrana			16.000	16.000	14.553	14.553	14.553		16.693
	10	02				Cheltuieli salariale in natura			10.200	10.200	10.150	10.150	10.150		10.150
	10	02	06			Vouchere de vacanta			10.200	10.200	10.150	10.150	10.150		10.150
	10	03				Contributii			15.000	15.000	14.305	14.305	14.305		14.318


Capi- tol	Sub- capi- tol	Pa- ra- graf	Gru- pa / Titlu	Ar- ti- col	Ali- ne- at	Denumire indicator	Credite de angajament		Credite bugetare		Angajamente bugetare	Angajamente legale	Plati efectuate	Angajamente legale de platit	Cheltuieli efective
							initiale	definitive	initiale	definitive					
A						B	1	2	3	4	5	6	7	8=6-7	9
			10	03	07	Contributia asiguratorie pentru munca			15.000	15.000	14.305	14.305	14.305		14.318
			20			TITLUL II BUNURI SI SERVICII			27.000	27.000	26.301	26.301	26.301		25.888
			20	04		Medicamente si materiale sanitare			27.000	27.000	26.301	26.301	26.301		25.888
			20	04	01	Medicamente			24.000	24.000	23.999	23.999	23.999		23.999
			20	04	02	Materiale sanitare			3.000	3.000	2.302	2.302	2.302		1.889
						ASIGURARI SI ASISTENTA SOCIALA			1.310.000	1.310.000	1.049.679	1.049.679	1.049.679		1.056.521
						CHELTUIELI CURENTE			1.310.000	1.310.000	1.049.679	1.049.679	1.049.679		1.056.521
			10			TITLUL I CHELTUIELI DE PERSONAL			740.000	740.000	722.517	722.517	722.517		731.492
			10	01		Cheltuieli salariale in bani			700.600	700.600	685.859	685.859	685.859		694.615
			10	01	01	Salarii de baza			537.600	537.600	532.627	532.627	532.627		540.418
			10	01	06	Alte sporuri			123.000	123.000	123.000	123.000	123.000		119.481
			10	01	17	Indemnizatii de hrana			40.000	40.000	30.232	30.232	30.232		34.716
			10	02		Cheltuieli salariale in natura			23.200	23.200	21.400	21.400	21.400		21.400
			10	02	06	Vouchere de vacanta			23.200	23.200	21.400	21.400	21.400		21.400
			10	03		Contributii			16.200	16.200	15.258	15.258	15.258		15.477
			10	03	07	Contributia asiguratorie pentru munca			16.200	16.200	15.258	15.258	15.258		15.477
			20			TITLUL II BUNURI SI SERVICII			570.000	570.000	327.162	327.162	327.162		325.029
			20	01		Bunuri si servicii			330.000	330.000	109.805	109.805	109.805		109.805
			20	01	01	Furnituri de birou			1.000	1.000					
			20	01	02	Materiale pentru curatenie			10.000	10.000	5.159	5.159	5.159		5.159
			20	01	03	Incalzit, iluminat si forta motrica			70.000	70.000	40.955	40.955	40.955		40.955
			20	01	04	Apa, canal si salubritate			25.000	25.000	16.132	16.132	16.132		16.132
			20	01	08	Posta, telecomunicatii, radio, tv, internet			5.000	5.000	2.384	2.384	2.384		2.384
			20	01	09	Materiale si prestari de servicii cu caracter functional									
									190.000	190.000	45.175	45.175	45.175		45.175



Capi- tol	Sub- capi- tol	Pa- ra- graf	Gru- pa / Titlu	Ar- ti- col	Ali- ne- at	Denumire indicator	Credite de angajament		Credite bugetare		Angajamente bugetare	Angajamente legale	Plati efectuate	Angajamente legale de platit	Cheltuieli efective
							initiale	definitive	initiale	definitive					
A						B	1	2	3	4	5	6	7	8=6-7	9
			20	01	30	Alte bunuri si servicii pentru intretinere si functionare			29.000	29.000					
			20	03		Hrana			230.000	230.000	211.066	211.066	211.066		210.510
			20	03	01	Hrana pentru oameni			230.000	230.000	211.066	211.066	211.066		210.510
			20	04		Medicamente si materiale sanitare									413
			20	04	04	Dezinfectanti									413
			20	05		Bunuri de natura obiectelor de inventar			5.000	5.000	1.990	1.990	1.990		
			20	05	30	Alte obiecte de inventar			5.000	5.000	1.990	1.990	1.990		
			20	06		Deplasari, detasari, transferari			5.000	5.000	4.301	4.301	4.301		4.301
			20	06	01	Deplasari interne, detasari, transferari			5.000	5.000	4.301	4.301	4.301		4.301
8010						ACTIUNI GENERALE ECONOMICE, SI DE MUNCA			223.000	223.000	172.486	172.486	172.486		175.824
				01		CHELTUIELI CURENTE			223.000	223.000	172.486	172.486	172.486		175.824
				10		TITLUL I CHELTUIELI DE PERSONAL			150.000	150.000	143.192	143.192	143.192		147.494
				10	01	Cheltuieli salariale in bani			142.400	142.400	138.633	138.633	138.633		142.831
				10	01	01 Salarii de baza			136.000	136.000	133.295	133.295	133.295		136.542
				10	01	17 Indemnizatii de hrana			6.400	6.400	5.338	5.338	5.338		6.289
				10	02	Cheltuieli salariale in natura			4.400	4.400	1.450	1.450	1.450		1.450
				10	02	06 Vouchere de vacanta			4.400	4.400	1.450	1.450	1.450		1.450
				10	03	Contributii			3.200	3.200	3.109	3.109	3.109		3.213
				10	03	07 Contributia asiguratorie pentru munca			3.200	3.200	3.109	3.109	3.109		3.213
				20		TITLUL II BUNURI SI SERVICII			73.000	73.000	29.294	29.294	29.294		28.330
				20	01	Bunuri si servicii			56.000	56.000	28.604	28.604	28.604		28.604
				20	01	06 Piese de schimb			14.000	14.000	12.893	12.893	12.893		12.893
				20	01	09 Materiale si prestari de servicii cu caracter functional			12.000	12.000	803	803	803		2.696

Capi- tol	Sub- capi- tol	Pa- ra- graf	Gru- pa / Titlu	Ar- fi- col	Ali- ne- at	Denumire indicator	Credite de angajament		Credite bugetare		Angajamente bugetare	Angajamente legale	Plati efectuate	Angajamente legale de platit	Cheltuieli efective
							initiale	definitive	initiale	definitive					
A						B	1	2	3	4	5	6	7	8=6-7	9
			20	01	30	Alte bunuri si servicii pentru intretinere si functionare			30.000	30.000	14.908	14.908	14.908		13.015
			20	05		Bunuri de natura obiectelor de inventar			17.000	17.000	690	690	690		-274
			20	05	01	Uniforme si echipament			17.000	17.000	690	690	690		
			20	05	30	Alte obiecte de inventar									-274
8310						AGRICULTURA, SILVICULTURA, SI VANATOARE			130.000	130.000	81.560	81.560	81.560		75.896
			01			CHELTUIELI CURENTE			130.000	130.000	81.560	81.560	81.560		75.896
			20			TITLUL II BUNURI SI SERVICII			130.000	130.000	81.560	81.560	81.560		75.896
			20	01		Bunuri si servicii			120.000	120.000	81.560	81.560	81.560		75.896
			20	01	06	Piese de schimb			30.000	30.000	11.620	11.620	11.620		11.620
			20	01	09	Materiale si prestari de servicii cu caracter functional			30.000	30.000	15.758	15.758	15.758		23.474
			20	01	30	Alte bunuri si servicii pentru intretinere si functionare			60.000	60.000	54.182	54.182	54.182		40.802
			20	05		Bunuri de natura obiectelor de inventar			10.000	10.000					
			20	05	30	Alte obiecte de inventar			10.000	10.000					
9910	96					excedent/deficit sect funct			-314.000	-314.000			46.353		

Conducatorul institutiei,

Conducatorul compartimentului  
financiar-contabil

**CONTUL DE EXECUTIE AL BUGETULUI LOCAL - VENITURI**  
**SECTIUNEA DE DEZVOLTARE**  
**31.12.2019**

Pag. 1 -lei-

Capi- tol	Sub- capi- tol	Pa- ra- graf	Gru- pa / Titlu	Ar- ti- col	Ali- ne- at	Denumire indicator	Prevederi bugetare initiale	Prevederi bugetare definitive	Drepturi constatate			Incasari realizate	Stingeri pe alte cai decat incasari	Drepturi constatate de incasat
									Total, din care:	din anii precedenti	din anul curent			
A						B	1	2	3=4+5	4	5	6	7	8=3-6-7
0001	02					TOTAL VENITURI-BUGET LOCAL	13.996.000	14.896.750	4.843.268		4.843.268	4.843.268		
0002						I. VENITURI CURENTE	2.301.860	2.912.610	2.264.100		2.264.100	2.264.100		
2900						C. VENITURI NEFISCALE	2.301.860	2.912.610	2.264.100		2.264.100	2.264.100		
3300						C2. VANZARI DE BUNURI SI SERVICII	2.301.860	2.912.610	2.264.100		2.264.100	2.264.100		
3702						TRANSFERURI VOLUNTARE, ALTELE DECAT SUBVENTIILE	2.301.860	2.912.610	2.264.100		2.264.100	2.264.100		
	04					Varsaminte din sectiunea de functionare	2.301.860	2.912.610	2.264.100		2.264.100	2.264.100		
3900	02					II. VENITURI DIN CAPITAL	7.140	7.140	8.011		8.011	8.011		
3902						VENITURI DIN VALORIFICAREA UNOR BUNURI	7.140	7.140	8.011		8.011	8.011		
	01					Venituri din valorificarea unor bunuri ale institutiilor publice	7.140	7.140	8.011		8.011	8.011		
4100	02					IV. SUBVENTII	11.687.000	11.777.000	2.196.015		2.196.015	2.196.015		
4200						SUBVENTII DE LA ALTE NIVELE ALE ADMINISTRATIEI PUBLICE	11.687.000	11.777.000	2.196.015		2.196.015	2.196.015		
4202						SUBVENTII DE LA BUGETUL DE STAT	11.687.000	11.777.000	2.196.015		2.196.015	2.196.015		
	65					Finantarea Programului National de Dezvoltare Locala	11.687.000	11.687.000	2.184.523		2.184.523	2.184.523		
	69					Subventii de la bugetul de stat catre bugetele locale necesare sustinerii derularii proiectelor finantate din fonduri externe nerambursabile (FEN) postaderare, aferente perioadei de programare 2014-2020		90.000	11.492		11.492	11.492		
4802						SUME PRIMITE DE LA UE/ALTI DONATORI IN CONTUL PLATILOR EFECTUATE SI PREFINANTARI AFERENTE CADRULUI FINANCIAR 2014-2020		200.000	375.142		375.142	375.142		
	01					Fondul European de Dezvoltare Regionala(FEDR)		200.000	375.142		375.142	375.142		

Capi- tol	Sub- capi- tol	Pa- ra- graf	Gru- pa / Titlu	Ar- ti- col	Ali- ne- at	Denumire indicator	Prevederi bugetare initiale	Prevederi bugetare definitive	Drepturi constatate			Incasari realizate	Stingeri pe alte cai decat incasari	Drepturi constatate de incasat
									Total, din care:	din anii precedenti	din anul curent			
A						B	1	2	3=4+5	4	5	6	7	8=3-6-7
4802	01	02				Sume primite in contul platilor efectuate in anii anteriori		200.000	75.142		75.142	75.142		
		03				Prefinantare			300.000		300.000	300.000		


**CONTUL DE EXECUTIE AL BUGETULUI LOCAL - CHELTUIELI  
SECTIUNEA DE DEZVOLTARE  
31.12.2019**

Capi- tol	Sub- capi- tol	Pa- ra- graf	Gru- pa / Titlu	Ar- ti- col	Ali- ne- at	Denumire indicator	Credite de angajament		Credite bugetare		Angajamente bugetare	Angajamente legale	Plati efectuate	Angajamente legale de platit	Cheltuieli efective
							initiale	definitive	initiale	definitive					
A						B	1	2	3	4	5	6	7	8=6-7	9
5002						TOTAL CHELTUIELI			13.996.000	14.896.750	4.591.477	4.591.477	4.591.477		57.200.425
			01			CHELTUIELI CURENTE				14.750	14.750	14.750	14.750		14.750
			55			TITLUL VII ALTE TRANSFERURI				14.750	14.750	14.750	14.750		14.750
			70			CHELTUIELI DE CAPITAL			13.996.000	14.882.000	4.576.727	4.576.727	4.576.727		57.185.675
			71			TITLUL XIII ACTIVE NEFINANCIARE			13.996.000	14.703.000	4.397.727	4.397.727	4.397.727		57.185.675
			72			TITLUL XIV ACTIVE FINANCIARE				179.000	179.000	179.000	179.000		
5100	02					Partea I-a SERVICII PUBLICE GENERALE			672.000	679.750	361.591	361.591	361.591		56.966.752
5102						AUTORITATI PUBLICE SI ACTIUNI EXTERNE			672.000	679.750	361.591	361.591	361.591		56.966.752
			01			CHELTUIELI CURENTE				14.750	14.750	14.750	14.750		14.750
			55			TITLUL VII ALTE TRANSFERURI				14.750	14.750	14.750	14.750		14.750
			55	01		A. Transferuri interne				14.750	14.750	14.750	14.750		14.750
			55	01	42	Transferuri din bugetul local catre asociatiile de dezvoltare intercomuni- tate				14.750	14.750	14.750	14.750		14.750
			70			CHELTUIELI DE CAPITAL			672.000	665.000	346.841	346.841	346.841		56.952.002
			71			TITLUL XIII ACTIVE NEFINANCIARE			672.000	665.000	346.841	346.841	346.841		56.952.002
			71	01		Active fixe			672.000	665.000	346.841	346.841	346.841		56.952.002
			71	01	01	Constructii			570.000	563.000	309.108	309.108	309.108		56.952.002
			71	01	30	Alte active fixe (inclusiv reparatii capitale)			102.000	102.000	37.733	37.733	37.733		
6500	02					Partea III-a CHELTUIELI SOCIAL-CULTURALE			189.000	181.000	60.303	60.303	60.303		2.830
6502						INVATAMANT				41.000	40.971	40.971	40.971		2.830
			70			CHELTUIELI DE CAPITAL				41.000	40.971	40.971	40.971		2.830
			71			TITLUL XIII ACTIVE NEFINANCIARE				41.000	40.971	40.971	40.971		2.830
			71	01		Active fixe				41.000	40.971	40.971	40.971		2.830
			71	01	01	Constructii				41.000	40.971	40.971	40.971		2.830

Capi- tol	Sub- capi- tol	Pa- ra- graf	Gru- pa / Titlu	Ar- ti- col	Ali- ne- at	Denumire indicator	Credite de angajament		Credite bugetare		Angajamente bugetare	Angajamente legale	Plati efectuate	Angajamente legale de platit	Cheltuieli efective
							initiale	definitive	initiale	definitive					
A						B	1	2	3	4	5	6	7	8=6-7	9
			71	01	03	Mobilier, aparatura birotica si alte active corporale									2.830
6702						CULTURA, RECREERE SI RELIGIE			140.000	140.000	19.332	19.332	19.332		
			70			CHELTUIELI DE CAPITAL			140.000	140.000	19.332	19.332	19.332		
			71			TITLUL XIII ACTIVE NEFINANCIARE			140.000	140.000	19.332	19.332	19.332		
			71	01		Active fixe			140.000	140.000	19.332	19.332	19.332		
			71	01	30	Alte active fixe (inclusiv reparatii capitale)			140.000	140.000	19.332	19.332	19.332		
6802						ASIGURARI SI ASISTENTA SOCIALA			49.000						
			70			CHELTUIELI DE CAPITAL			49.000						
			71			TITLUL XIII ACTIVE NEFINANCIARE			49.000						
			71	01		Active fixe			49.000						
			71	01	30	Alte active fixe (inclusiv reparatii capitale)			49.000						
7000	02					Partea IV-a SERVICII SI DEZVOLTARE PUBLICA, LOCUINTE, MEDIU SI APE			12.426.000	13.193.000	3.425.542	3.425.542	3.425.542		212.100
7002						LOCUINTE, SERVICII SI DEZVOLTARE PUBLICA			12.426.000	13.193.000	3.425.542	3.425.542	3.425.542		212.100
			70			CHELTUIELI DE CAPITAL			12.426.000	13.193.000	3.425.542	3.425.542	3.425.542		212.100
			71			TITLUL XIII ACTIVE NEFINANCIARE			12.426.000	13.014.000	3.246.542	3.246.542	3.246.542		212.100
			71	01		Active fixe			12.426.000	13.014.000	3.246.542	3.246.542	3.246.542		212.100
			71	01	01	Constructii			11.802.000	12.022.000	2.634.737	2.634.737	2.634.737		191.995
			71	01	02	Masini, echipamente si mijloace de transport			17.000	27.000	9.520	9.520	9.520		
			71	01	30	Alte active fixe (inclusiv reparatii capitale)			607.000	965.000	602.285	602.285	602.285		20.105
			72			TITLUL XIV ACTIVE FINANCIARE				179.000	179.000	179.000	179.000		

Capi- tol	Sub- capi- tol	Pa- ra- graf	Gru- pa / Titlu	Ar- ti- col	Ali- ne- at	Denumire indicator	Credite de angajament		Credite bugetare		Angajamente bugetare	Angajamente legale	Plati efectuate	Angajamente legale de platit	Cheltuieli efective
							initiale	definitive	initiale	definitive					
A						B	1	2	3	4	5	6	7	8=6-7	9
			72	01		Active financiare				179.000	179.000	179.000	179.000		
			72	01	01	Participare la capitalul social al societatilor comerciale				179.000	179.000	179.000	179.000		
8000	02					Partea V-a ACTIUNI ECONOMICE			709.000	843.000	744.041	744.041	744.041		18.743
8402						TRANSPORTURI			670.000	816.000	744.041	744.041	744.041		18.743
			70			CHELTUIELI DE CAPITAL			670.000	816.000	744.041	744.041	744.041		18.743
			71			TITLUL XIII ACTIVE NEFINANCIARE			670.000	816.000	744.041	744.041	744.041		18.743
			71	01		Active fixe			670.000	816.000	744.041	744.041	744.041		18.743
			71	01	01	Constructii			670.000	816.000	744.041	744.041	744.041		18.743
8702						ALTE ACTIUNI ECONOMICE			39.000	27.000					
			70			CHELTUIELI DE CAPITAL			39.000	27.000					
			71			TITLUL XIII ACTIVE NEFINANCIARE			39.000	27.000					
			71	01		Active fixe			39.000	27.000					
			71	01	02	Masini, echipamente si mijloace de transport			39.000	27.000					
9902	97					excedent/deficit sect dezv							251.791		

Conducatorul institutiei,

Conducatorul compartimentului  
financiar-contabil

**CONTROL DE EXECUTIE AL INSTITUTIILOR PUBLICE FINANTATE  
DIN VENITURI PROPRII SI SUBVENTII DIN BUGETUL LOCAL - VENITURI  
SECTIUNEA DE DEZVOLTARE  
31.12.2019**

Pag. 1 -lei-

Capi- tol	Sub- capi- tol	Pa- ra- graf	Gru- pa / Titlu	Ar- ti- col	Ali- ne- at	Denumire indicator	Prevederi bugetare initiale	Prevederi bugetare definitive	Drepturi constatate			Incasari realizate	Stingeri pe alte cai decat incasari	Drepturi constatate de incasat
									Total, din care:	din anii precedenti	din anul curent			
A						B	1	2	3=4+5	4	5	6	7	8=3-6-7
0001	10					TOTAL VENITURI-VENITURI PROPRII,SUBVENTII	20.000	20.000						
0002						I. VENITURI CURENTE	20.000	20.000						
2900						C. VENITURI NEFISCALE	20.000	20.000						
3300						C2. VANZARI DE BUNURI SI SERVICII	20.000	20.000						
3710						TRANSFERURI VOLUNTARE, ALTELE DECAT SUBVENTILE	20.000	20.000						
	04					Varsaminte din sectiunea de functionare	20.000	20.000						




**DETALIEREA CHELTUIELILOR  
INSTITUTII PUBLICE FINANTATE DIN VENITURI PROPRII  
SI SUBVENTII DIN BUGETUL LOCAL  
SECTIUNEA DE DEZVOLTARE  
31.12.2019**

Pag. 1 - lei-

Capi- tol	Sub- capi- tol	Pa- ra- graf	Gru- pa / Titlu	Ar- ti- col	Ali- ne- at	Denumire indicator	Credite de angajament		Credite bugetare		Angajamente bugetare	Angajamente legale	Plati efectuate	Angajamente legale de platit	Cheltuieli efective
							initiale	definitive	initiale	definitive					
A						B	1	2	3	4	5	6	7	8=6-7	9
5010						TOTAL CHELTUIELI DIN VENITURI PROPRII SI SUBVENTII									
		70				CHELTUIELI DE CAPITAL			220.000	220.000	131.973	131.973	131.973		31.971
		71				TITLUL XIII ACTIVE NEFINANCIARE			220.000	220.000	131.973	131.973	131.973		31.971
6810						ASIGURARI SI ASISTENTA SOCIALA			220.000	220.000	131.973	131.973	131.973		31.971
		70				CHELTUIELI DE CAPITAL									31.971
		71				TITLUL XIII ACTIVE NEFINANCIARE									31.971
		71	01			Active fixe									31.971
		71	01	01		Constructii									31.971
8010						ACTIUNI GENERALE ECONOMICE, SI DE MUNCA									31.971
		70				CHELTUIELI DE CAPITAL			200.000	200.000	116.732	116.732	116.732		
		71				TITLUL XIII ACTIVE NEFINANCIARE			200.000	200.000	116.732	116.732	116.732		
		71	01			Active fixe			200.000	200.000	116.732	116.732	116.732		
		71	01	01		Constructii			200.000	200.000	116.732	116.732	116.732		
		71	01	02		Masini, echipamente si mijloace de transport			100.000	100.000	87.375	87.375	87.375		
		71	01	30		Alte active fixe (inclusiv reparatii capitale)			40.000	40.000	29.357	29.357	29.357		
						60.000			60.000						
8310						AGRICULTURA, SILVICULTURA, SI VANATOARE									
		70				CHELTUIELI DE CAPITAL			20.000	20.000	15.241	15.241	15.241		
		71				TITLUL XIII ACTIVE NEFINANCIARE			20.000	20.000	15.241	15.241	15.241		
		71	01			Active fixe			20.000	20.000	15.241	15.241	15.241		
		71	01	02		Masini, echipamente si mijloace de transport			20.000	20.000	15.241	15.241	15.241		
						20.000			20.000						
						15.241			15.241						

Capi- tol	Sub- capi- tol	Pa- ra- graf	Gru- pa / Titlu	Ar- fi- col	Ali- ne- at	Denumire indicator	Credite de angajament		Credite bugetare		Angajamente bugetare	Angajamente legale	Plati efectuate	Angajamente legale de platit	Cheltuieli efective
							initiale	definitive	initiale	definitive					
A						B	1	2	3	4	5	6	7	8=6-7	9
9910	97					excedent/deficit sect dezv			-200.000	-200.000			-131.973		

Conducatorul institutiei,


Conducatorul compartimentului  
finansiar-contabil

**CONTUL DE EXECUTIE AL IMPRUMUTURILOR INTERNE  
SECTIUNEA DE DEZVOLTARE  
31.12.2019**

Pag. 1 - lei-

Capi- tol	Sub- capi- tol	Pa- ra- graf	Gru- pa / Titlu	Ar- ti- col	Ali- ne- at	Denumire indicator	Credite de angajament		Credite bugetare		Angajamente bugetare	Angajamente legale	Plati efectuate	Angajamente legale de platit	Cheltuieli efective
							initiale	definitive	initiale	definitive					
A						B	1	2	3	4	5	6	7	8=6-7	9
5007						CREDITE INTERNE			660.450	660.450	660.449	660.449	660.449		
			70			CHELTUIELI DE CAPITAL			660.450	660.450	660.449	660.449	660.449		
			71			TITLUL XIII ACTIVE NEFINANCIARE			660.450	660.450	660.449	660.449	660.449		
8407						TRANSPORTURI			660.450	660.450	660.449	660.449	660.449		
			70			CHELTUIELI DE CAPITAL			660.450	660.450	660.449	660.449	660.449		
			71			TITLUL XIII ACTIVE NEFINANCIARE			660.450	660.450	660.449	660.449	660.449		
			71	01		Active fixe			660.450	660.450	660.449	660.449	660.449		
			71	01	01	Constructii			660.450	660.450	660.449	660.449	660.449		

Conducatorul institutiei,

Conducatorul compartimentului  
financiar-contabil

Capi- tol	Sub- capi- tol	Pa- ra- graf	Gru- pa / Titlu	Ar- fi- col	Ali- ne- at	Denumire indicator	Credite de angajament		Credite bugetare		Angajamente bugetare	Angajamente legale	Plati efectuate	Angajamente legale de platit	Cheltuieli efective
							initiale	definitive	initiale	definitive					
							A	B	1	2	3	4	5	6	7
5007						CREDITE INTERNE									
8407						TRANSPORTURI			660.450	660.450	660.449	660.449	660.449		
	03					Transport rutier			660.450	660.450	660.449	660.449	660.449		
		03				Strazi			660.450	660.450	660.449	660.449	660.449		

Capi- tol	Sub- capi- tol	Pa- ra- graf	Gru- pa / Titlu	Ar- ti- col	Ali- ne- at	Denumire indicator	Credite de angajament		Credite bugetare		Angajamente bugetare	Angajamente legale	Plati efectuate	Angajamente legale de platit	Cheltuieli efective
							initiale	definitive	initiale	definitive					
A						B	1	2	3	4	5	6	7	8=6-7	9
5007						CREDITE INTERNE			660.450	660.450	660.449	660.449	660.449		
			70			CHELTUIELI DE CAPITAL			660.450	660.450	660.449	660.449	660.449		
			71			TITLUL XIII ACTIVE NEFINANCIARE			660.450	660.450	660.449	660.449	660.449		
8407						TRANSPORTURI			660.450	660.450	660.449	660.449	660.449		
			70			CHELTUIELI DE CAPITAL			660.450	660.450	660.449	660.449	660.449		
			71			TITLUL XIII ACTIVE NEFINANCIARE			660.450	660.450	660.449	660.449	660.449		
			71	01		Active fixe			660.450	660.450	660.449	660.449	660.449		
			71	01	01	Constructii			660.450	660.450	660.449	660.449	660.449		

Conducatorul institutiei

Conducatorul compartimentului  
financiar-contabil

**BALANTA DE VERIFICARE SINTETICA**  
pe luna 12, anul 2019

CENTRUL DE ASISTENTA MEDICO-SOCIALA, Colegiul Agricol - Autofinantate, Colegiul Agricol - Local, ORASUL VALEA LUI MIHAI, Zelk Zoltan  
- Autofinantate, Zelk Zoltan - Local

Cont	Denumire	Sold la inceput de an		Rulaj luna curenta		Total rulaje		Total sume		Sold final	
		Debit	Credit	Debit	Credit	Debit	Credit	Debit	Credit	Debit	Credit
	autoritatile administratiei publice locale										
CLASA 2		126.232.431,30	4.392.611,82	25.001.740,03	41.113.035,68	75.492.100,63	61.790.610,57	201.724.531,93	66.183.222,39	139.248.740,09	3.707.430,55
203.00.00	Cheltuieli de dezvoltare	112.918,20	0,00	30.000,00	0,00	30.000,00	0,00	142.918,20	0,00	142.918,20	0,00
205.00.00	Concesii, brevete, licente, marci comerciale, drepturi si active similare	3.400,00	0,00	0,00	0,00	0,00	0,00	3.400,00	0,00	3.400,00	0,00
208.01.00	Programe informatice	174.098,40	0,00	0,00	71.898,40	0,00	71.898,40	174.098,40	71.898,40	102.200,00	0,00
208.02.00	Alte active fixe necorporale	2.715.000,05	0,00	121.890,00	384.687,05	714.088,39	384.687,05	3.429.088,44	384.687,05	3.044.401,39	0,00
211.01.00	Terenuri	642.361,00	0,00	8.094.801,61	7.140,36	8.094.801,61	7.140,36	8.737.162,61	7.140,36	8.730.022,25	0,00
211.02.00	Amenajari la terenuri	6.237.524,02	0,00	983.035,98	6.300.000,00	637.435,98	6.300.000,00	6.874.960,00	6.300.000,00	574.960,00	0,00
212.09.01	Constructii	90.400.116,57	0,00	14.820.439,74	33.165.777,45	62.340.791,61	33.165.777,45	152.740.908,18	33.165.777,45	119.575.130,73	0,00
213.01.00	Echipe tehnologice (masini, utilaje si instalatii de lucru)	2.153.786,08	0,00	10.362,52	38.956,32	-1.028.620,62	38.956,32	1.125.165,46	38.956,32	1.086.209,14	0,00
213.02.00	Aparate si instalatii de masurare, control si reglare	105.705,85	0,00	21.740,41	0,00	21.740,41	0,00	127.446,26	0,00	127.446,26	0,00
213.03.00	Mijloace de transport	1.712.041,65	0,00	-30.000,00	766.068,76	29.356,87	766.068,76	1.741.398,52	766.068,76	975.329,76	0,00
213.04.00	Animale si plantatii	500,00	0,00	0,00	0,00	0,00	0,00	500,00	0,00	500,00	0,00
214.00.00	Mobilier, aparatura birotica, echipamente de protectie a valorilor umane si materiale si alte active fixe corporale	855.010,58	0,00	60.065,63	141.663,01	-213.419,57	141.663,01	641.591,01	141.663,01	499.928,00	0,00
231.00.00	Active fixe corporale in curs de executie	21.083.968,90	0,00	889.404,14	948.730,07	4.374.537,80	21.287.212,34	25.458.506,70	21.287.212,34	4.171.294,36	0,00
260.02.00	Titluri de participare necotate	25.000,00	0,00	0,00	0,00	179.000,00	0,00	204.000,00	0,00	204.000,00	0,00
260.03.00	Alte participatii	11.000,00	0,00	0,00	0,00	0,00	0,00	11.000,00	0,00	11.000,00	0,00
280.03.00	Amortizarea cheltuielilor de dezvoltare	0,00	28.560,00	0,00	0,00	0,00	0,00	0,00	28.560,00	0,00	28.560,00
280.05.00	Amortizarea concesiunilor, brevetelor, licentelor, marilor comerciale, drepturilor si activelor similare	0,00	3.400,00	0,00	0,00	0,00	0,00	0,00	3.400,00	0,00	3.400,00
280.08.00	Amortizarea altor active fixe necorporale	0,00	312.388,15	0,00	0,00	312.388,15	0,00	312.388,15	312.388,15	0,00	0,00

**BALANTA DE VERIFICARE SINTETICA**  
pe luna 12, anul 2019

CENTRUL DE ASISTENTA MEDICO-SOCIALA, Colegiul Agricol - Autofinantate, Colegiul Agricol - Local, ORASUL VALEA LUI MIHAI, Zelk Zoltan  
- Autofinantate, Zelk Zoltan - Local

Cont	Denumire	Sold la început de an		Rulaj luna curenta		Total rulaje		Total sume		Sold final	
		Debit	Credit	Debit	Credit	Debit	Credit	Debit	Credit	Debit	Credit
280.08.01	Amortizarea programelor informatice	0,00	0,00	0,00	0,00	0,00	102.197,00	0,00	102.197,00	0,00	102.197,00
280.08.09	Amortizarea altor active fixe necorporale	0,00	0,00	0,00	0,00	0,00	210.191,15	0,00	210.191,15	0,00	210.191,15
281.02.01	Amortizarea constructiilor - drumuri publice	0,00	0,00	0,00	1.303.822,45	0,00	1.303.822,45	0,00	1.303.822,45	0,00	1.303.822,45
281.02.08	Amortizarea constructiilor - alte active fixe încadrate în grupa constructii	0,00	828.360,45	0,00	7.992,78	0,00	31.971,12	0,00	860.331,57	0,00	860.331,57
281.03.01	Amortizarea echipamentelor tehnologice (masini, utilaje si instalatii de lucru)	0,00	2.152.629,36	0,00	-2.023.804,71	0,00	-2.022.647,99	0,00	129.981,37	0,00	129.981,37
281.03.02	Amortizarea aparatelor si instalatiilor de masurare, control si reglare	0,00	65.312,61	0,00	0,00	0,00	0,00	0,00	65.312,61	0,00	65.312,61
281.03.03	Amortizarea mijloacelor de transport	0,00	528.093,73	0,00	0,00	0,00	0,00	0,00	528.093,73	0,00	528.093,73
281.03.04	Amortizarea animalelor si plantatiilor	0,00	500,00	0,00	0,00	0,00	0,00	0,00	500,00	0,00	500,00
281.04.00	Amortizarea mobilierului, aparatului birotice, echipamentelor de protectie a valorilor umane si materiale si altor active corporale	0,00	473.367,52	0,00	103,74	0,00	1.673,15	0,00	475.040,67	0,00	475.040,67
CLASA 3		2.744.380,50	0,00	274.404,50	238.083,57	1.429.947,08	1.319.298,92	4.174.327,58	1.319.298,92	2.855.028,66	0,00
302.01.00	Materiale auxiliare	16.868,47	0,00	19.256,47	16.034,35	108.155,79	104.483,37	123.024,26	104.483,37	18.540,89	0,00
302.02.00	Combustibili	12.901,05	0,00	18.175,90	18.175,90	198.067,67	210.968,72	210.968,72	210.968,72	0,00	0,00
302.04.00	Piese de schimb	0,00	0,00	36.307,55	36.307,55	111.357,80	111.357,80	111.357,80	111.357,80	0,00	0,00
302.07.00	Hrana	13.369,90	0,00	38.931,66	34.110,50	359.561,97	362.847,97	372.931,87	362.847,97	10.083,90	0,00
302.08.00	Alte materiale consumabile	323.015,57	0,00	114.460,23	113.705,78	438.715,34	406.980,50	761.730,91	406.980,50	354.750,41	0,00
302.09.00	Medicamente si medicamente sanitare	0,00	0,00	1.985,15	1.985,15	26.300,61	26.300,61	26.300,61	26.300,61	0,00	0,00
303.01.00	Materiale de natura obiectelor de inventar in magazine	0,00	0,00	18.312,92	18.312,92	94.044,15	94.044,15	94.044,15	94.044,15	0,00	0,00
303.02.00	Materiale de natura obiectelor de inventar in folosinta	2.378.225,51	0,00	26.974,62	-548,58	95.743,75	2.315,80	2.473.969,26	2.315,80	2.471.653,46	0,00

**BALANTA DE VERIFICARE SINTETICA**  
pe luna 12, anul 2019

CENTRUL DE ASISTENTA MEDICO-SOCIALA, Colegiul Agricol - Autofinantate, Colegiul Agricol - Local, ORASUL VALEA LUI MIHAI, Zelk Zoltan  
- Autofinantate, Zelk Zoltan - Local

Cont	Denumire	Sold la început de an		Rulaj luna curenta		Total rulaje		Total sume		Sold final	
		Debit	Credit	Debit	Credit	Debit	Credit	Debit	Credit	Debit	Credit
CLASA 4		6.715.183,37	1.721.995,28	4.587.550,49	5.869.061,62	29.431.901,46	30.367.426,27	36.147.084,83	32.089.421,55	5.233.621,66	1.175.958,36
401.01.00	Furnizori sub 1 an	0,00	5.085,64	811.610,71	801.764,65	5.222.339,61	5.222.109,45	5.222.339,61	5.227.195,09	0,00	4.855,48
404.01.00	Furnizori de active fixe sub 1 an	0,00	0,00	1.216.366,23	1.198.879,18	5.149.178,06	5.149.178,06	5.149.178,06	5.149.178,06	0,00	0,00
411.01.01	Cienti cu termen sub 1 an	1.346.059,83	0,00	326.294,53	229.581,54	1.330.136,55	1.438.730,18	2.676.196,38	1.438.730,18	1.237.466,20	0,00
419.00.00	Cienti-creditori	0,00	2.884,12	0,00	0,00	2.884,12	0,00	2.884,12	2.884,12	0,00	0,00
421.00.00	Personal - salarii datorate	0,00	380.150,00	769.695,00	769.474,00	8.405.820,00	8.471.638,00	8.405.820,00	8.851.788,00	0,00	445.968,00
425.00.00	Avansuri acordate personalului	0,00	0,00	0,00	0,00	11.613,00	11.613,00	11.613,00	11.613,00	0,00	0,00
427.01.00	Retineri din salarii datorate tertilor	0,00	2.943,00	4.132,00	2.404,00	39.487,00	38.948,00	39.487,00	41.891,00	0,00	2.404,00
428.01.01	Alte datorii în legatura cu personalul sub 1 an	0,00	0,00	19.021,00	19.021,00	87.910,00	87.910,00	87.910,00	87.910,00	0,00	0,00
429.00.00	Bursieri si doctoranzi	0,00	0,00	12.945,00	12.945,00	29.200,00	29.200,00	29.200,00	29.200,00	0,00	0,00
431.02.00	Contributiile asiguratilor pentru asigurari sociale	0,00	144.361,00	169.938,00	170.312,00	1.950.578,00	1.976.529,00	1.950.578,00	2.120.890,00	0,00	170.312,00
431.04.00	Contributiile asiguratilor pentru asigurari sociale de sanatate	0,00	57.320,00	67.663,00	67.841,00	771.016,00	781.537,00	771.016,00	838.857,00	0,00	67.841,00
431.06.00	Contributia asiguratorie pentru munca	0,00	12.932,00	14.014,00	15.274,00	172.661,00	175.003,00	172.661,00	187.935,00	0,00	15.274,00
438.00.00.01	Alte datorii sociale	0,00	0,00	8.890,00	8.890,00	29.475,00	29.475,00	29.475,00	29.475,00	0,00	0,00
444.00.00	Impozit pe venitul din salarii si din alte drepturi	0,00	33.480,00	42.740,00	41.451,00	475.413,00	483.384,00	475.413,00	516.864,00	0,00	41.451,00
448.01.00	Alte datorii fata de buget	0,00	3.425,00	5.520,60	5.520,60	5.820,60	2.395,60	5.820,60	5.820,60	0,00	0,00
458.05.01	Avansuri primite de la Autoritatile de Certificare/ Autoritatile de Management/Agentiile de Plati - FONDURI EXTERNE NERAMBURSABILE POSTADERARE	0,00	0,00	0,00	300.000,00	0,00	300.000,00	0,00	300.000,00	0,00	300.000,00
461.01.01	Debitori sub 1 an - creante comerciale	41.778,21	0,00	30.708,01	42.072,80	205.026,21	256.250,75	246.804,42	256.250,75	-9.446,33	0,00
462.01.01.01	Creditori sub 1 an - datorii comerciale	0,00	113,04	0,00	0,00	0,00	0,00	0,00	113,04	0,00	113,04



**BALANTA DE VERIFICARE SINTETICA**  
pe luna 12, anul 2019

CENTRUL DE ASISTENTA MEDICO-SOCIALA, Colegiul Agricol - Autofinantate, Colegiul Agricol - Local, ORASUL VALEA LUI MIHAI, Zelk Zoltan  
- Autofinantate, Zelk Zoltan - Local

Cont	Denumire	Sold la început de an		Rulaj luna curenta		Total rulaje		Total sume		Sold final	
		Debit	Credit	Debit	Credit	Debit	Credit	Debit	Credit	Debit	Credit
462.01.09	Creditori sub 1 an - alte datorii curente	0,00	2.002,00	0,00	0,00	2.002,00	5.067,12	2.002,00	7.069,12	0,00	5.067,12
462.02.09	Creditori peste 1 an - alte datorii necurente	0,00	106.168,58	3.207,00	110,00	63.750,00	80.254,16	63.750,00	186.422,74	0,00	122.672,74
464.00.00	Creante ale bugetului local	4.356.214,43	0,00	- 42.358,06	283.803,51	2.360.468,73	2.903.167,95	6.716.683,16	2.903.167,95	3.813.515,21	0,00
468.01.07	Sume acordate din excedentul anului precedent pentru acoperirea gaturilor temporare de casa si pentru finantarea cheltuielilor sectiunii de dezvoltare	0,00	0,00	0,00	401.809,40	401.809,40	401.809,40	401.809,40	401.809,40	0,00	0,00
468.01.09	Alte împrumuturi acordate pe termen scurt	0,00	0,00	22.000,00	422.068,00	422.068,00	422.068,00	422.068,00	422.068,00	0,00	0,00
471.00.00	Cheltuieli înregistrate în avans	0,00	0,00	0,00	11.647,10	216.837,77	65.721,82	216.837,77	65.721,82	151.115,95	0,00
481.01.02	Decontari privind operatiuni financiare - activitatea de investitii	0,00	0,00	40.970,63	0,00	40.970,63	0,00	40.970,63	0,00	40.970,63	0,00
481.09.00	Alte decontari	0,00	0,00	1.064.192,84	1.064.192,84	2.035.436,78	2.035.436,78	2.035.436,78	2.035.436,78	0,00	0,00
CLASA 5		22.955.014,62	0,00	40.754.929,66	58.075.725,29	75.441.414,17	75.257.986,15	98.396.428,79	75.257.986,15	23.138.442,64	0,00
512.01.01.01	Conturi la trezorerii în lei - închidere	0,00	0,00	64.814,00	66.476,00	3.694.213,00	3.694.213,00	3.694.213,00	3.694.213,00	0,00	0,00
512.01.02	Conturi la institutii de credit în lei	0,00	0,00	338.442,28	373.514,19	617.290,08	617.290,08	617.290,08	617.290,08	0,00	0,00
512.01.02.01	Conturi la institutii de credit în lei	104.595,38	0,00	862.622,40	882.031,18	862.622,40	882.031,18	967.217,78	882.031,18	85.186,60	0,00
512.04.02	Conturi la institutii de credit în valuta	0,00	0,00	1.296.628,63	1.296.628,63	1.296.684,23	1.296.684,23	1.296.684,23	1.296.684,23	0,00	0,00
516.01.01.01	Disponibil în lei din împrumuturi interne si externe contractate de autoritatile administratiei	0,00	0,00	0,00	660.449,00	660.449,00	660.449,00	660.449,00	660.449,00	0,00	0,00
519.01.07	Sume primite din excedentul anului precedent pentru acoperirea gaturilor temporare de casa si pentru finantarea cheltuielilor sectiunii de dezvoltare	0,00	0,00	401.809,40	0,00	401.809,40	401.809,40	401.809,40	401.809,40	0,00	0,00
519.01.90	Alte împrumuturi pe termen scurt	0,00	0,00	422.068,00	22.000,00	422.068,00	422.068,00	422.068,00	422.068,00	0,00	0,00

**BALANTA DE VERIFICARE SINTETICA**  
pe luna 12, anul 2019

CENTRUL DE ASISTENTA MEDICO-SOCIALA, Colegiul Agricol - Autofinantate, Colegiul Agricol - Local, ORASUL VALEA LUI MIHAI, Zelk Zoltan  
- Autofinantate, Zelk Zoltan - Local

Cont	Denumire	Sold la început de an		Rulaj luna curenta		Total rulaje		Total sume		Sold final	
		Debit	Credit	Debit	Credit	Debit	Credit	Debit	Credit	Debit	Credit
521.01.00	Disponibil ai bugetului local	0,00	0,00	2.923.549,93	18.993.196,43	19.030.926,23	19.030.926,23	19.030.926,23	19.030.926,23	0,00	0,00
521.02.00	Rezultatul executiei bugetare din anul curent	21.878.899,95	0,00	20.689.286,36	20.689.286,36	20.689.286,36	20.689.286,36	42.568.186,31	20.689.286,36	21.878.899,95	0,00
521.03.00	Rezultatul executiei bugetare din anii precedenti	401.809,40	0,00	660.480,08	0,00	660.480,08	401.809,40	1.062.289,48	401.809,40	660.480,08	0,00
531.01.01.01	Casa in lei	0,00	0,00	552.424,39	552.424,39	4.009.903,87	4.009.903,87	4.009.903,87	4.009.903,87	0,00	0,00
531.01.01.02	Casa in lei	0,00	0,00	65.329,20	65.329,20	449.587,30	449.587,30	449.587,30	449.587,30	0,00	0,00
532.08.00	Alte valori	0,00	0,00	121.650,00	125.100,00	139.150,00	125.198,95	139.150,00	125.198,95	13.951,05	0,00
550.01.02	Disponibil din fonduri cu destinatie speciala la institutii de credit	2.997,16	0,00	0,00	0,00	0,00	0,00	2.997,16	0,00	2.997,16	0,00
552.00.00	Disponibil pentru sume de mandat si sume in depozit	51.686,22	0,00	110,00	3.207,00	81.587,16	65.752,00	133.273,38	65.752,00	67.521,38	0,00
561.01.01	Disponibil ai institutiilor publice finantate din venituri proprii si subventii	0,00	0,00	219.000,00	2.020.060,57	2.020.060,57	2.020.060,57	2.020.060,57	2.020.060,57	0,00	0,00
561.02.00	Rezultatul executiei bugetare din anul curent	0,00	0,00	1.834.542,00	1.834.542,00	1.834.542,00	1.834.542,00	1.834.542,00	1.834.542,00	0,00	0,00
561.03.00	Rezultatul executiei bugetare din anii precedenti	185.518,57	0,00	286.206,12	0,00	286.206,12	185.518,57	471.724,69	185.518,57	286.206,12	0,00
562.01.01	Disponibil ai activitatilor finantate din venituri proprii	0,00	0,00	52.428,40	556.183,66	556.183,66	556.183,66	556.183,66	556.183,66	0,00	0,00
562.02.00	Rezultatul executiei bugetare din anul curent	0,00	0,00	506.872,87	506.872,87	506.872,87	506.872,87	506.872,87	506.872,87	0,00	0,00
562.03.00	Rezultatul executiei bugetare din anii precedenti	329.507,94	0,00	237.480,43	209.238,64	237.480,43	423.788,07	566.988,37	423.788,07	143.200,30	0,00
581.01.01	Viramente interne - activitatea operationala	0,00	0,00	9.219.185,17	9.219.185,17	16.984.011,41	16.984.011,41	16.984.011,41	16.984.011,41	0,00	0,00
CLASA 6		0,00	0,00	58.647.029,05	61.358.251,01	79.029.940,68	79.029.940,68	79.029.940,68	79.029.940,68	0,00	0,00
602.01.00	Cheltuieli cu materialele auxiliare	0,00	0,00	11.663,69	30.448,12	76.039,74	76.039,74	76.039,74	76.039,74	0,00	0,00
602.02.00	Cheltuieli privind combustibilii	0,00	0,00	18.175,90	43.337,39	211.017,52	211.017,52	211.017,52	211.017,52	0,00	0,00
602.04.00	Cheltuieli privind piesele de schimb	0,00	0,00	36.307,55	61.434,91	111.357,80	111.357,80	111.357,80	111.357,80	0,00	0,00
602.07.00	Cheltuieli privind hrana	0,00	0,00	34.110,50	102.863,85	362.291,54	362.291,54	362.291,54	362.291,54	0,00	0,00

**BALANTA DE VERIFICARE SINTETICA**  
pe luna 12, anul 2019

CENTRUL DE ASISTENTA MEDICO-SOCIALA, Colegiul Agricol - Autofinantate, Colegiul Agricol - Local, ORASUL VALEA LUI MIHAI, Zek Zoltan  
- Autofinantate, Zek Zoltan - Local

Cont	Denumire	Sold la inceput de an		Rulaj luna curenta		Total rulaje		Total sume		Sold final	
		Debit	Credit	Debit	Credit	Debit	Credit	Debit	Credit	Debit	Credit
602.08.00	Cheltuieli privind alte materiale consumabile	0,00	0,00	113.705,78	191.478,09	406.980,50	406.980,50	406.980,50	406.980,50	0,00	0,00
602.09.00	Cheltuieli privind medicamentele si materialele sanitare	0,00	0,00	1.985,15	5.955,95	26.300,61	26.300,61	26.300,61	26.300,61	0,00	0,00
603.00.00	Cheltuieli privind materialele de natura obiectelor de inventar	0,00	0,00	- 8.422,22	- 8.422,22	2.315,80	2.315,80	2.315,80	2.315,80	0,00	0,00
610.00.00	Cheltuieli privind energia si apa	0,00	0,00	84.597,69	197.558,76	938.091,24	938.091,24	938.091,24	938.091,24	0,00	0,00
611.00.00	Cheltuieli cu intretinerea si reparatiile	0,00	0,00	18.756,09	28.755,85	114.992,82	114.992,82	114.992,82	114.992,82	0,00	0,00
612.00.00	Cheltuieli cu chirile	0,00	0,00	24.252,31	26.685,31	37.576,31	37.576,31	37.576,31	37.576,31	0,00	0,00
614.00.00	Cheltuieli cu deplasari, detasari, transferari	0,00	0,00	19.021,00	34.072,00	104.227,00	104.227,00	104.227,00	104.227,00	0,00	0,00
624.02.00	Cheltuieli cu transportul de personal	0,00	0,00	350,00	1.200,00	4.995,00	4.995,00	4.995,00	4.995,00	0,00	0,00
626.00.00	Cheltuieli postale si taxe de telecomunicatii	0,00	0,00	11.065,04	40.443,31	137.759,03	137.759,03	137.759,03	137.759,03	0,00	0,00
627.00.00	Cheltuieli cu serviciile bancare si asimilate	0,00	0,00	6.363,81	6.448,94	6.932,43	6.932,43	6.932,43	6.932,43	0,00	0,00
628.00.00	Alte cheltuieli cu serviciile executate de terti	0,00	0,00	258.665,20	803.930,51	8.656.970,36	8.656.970,36	8.656.970,36	8.656.970,36	0,00	0,00
629.01.00	Alte cheltuieli autorizate prin dispozitii legale - cheltuieli curente	0,00	0,00	1.692,00	1.692,00	1.692,00	1.692,00	1.692,00	1.692,00	0,00	0,00
635.01.00	Cheltuieli cu alte impozite, taxe si varsaminte asimilate	0,00	0,00	0,00	0,00	850,00	850,00	850,00	850,00	0,00	0,00
641.00.00	Cheltuieli cu salariile personalului	0,00	0,00	769.474,00	2.221.576,00	8.471.638,00	8.471.638,00	8.471.638,00	8.471.638,00	0,00	0,00
642.00.00	Cheltuieli salariale in natura	0,00	0,00	121.650,00	121.650,00	121.650,00	121.650,00	121.650,00	121.650,00	0,00	0,00
645.07.00	Cheltuieli cu contributia asiguratorie pentru munca	0,00	0,00	15.274,00	44.266,00	175.003,00	175.003,00	175.003,00	175.003,00	0,00	0,00
646.00.00	Cheltuieli cu indemnizatiile de delegare, detasare si alte drepturi salariale	0,00	0,00	417,00	1.701,00	5.134,00	5.134,00	5.134,00	5.134,00	0,00	0,00
658.01.09	Alte cheltuieli operationale	0,00	0,00	0,00	0,00	- 3.425,00	- 3.425,00	- 3.425,00	- 3.425,00	0,00	0,00

**BALANTA DE VERIFICARE SINTETICA**  
pe luna 12, anul 2019

CENTRUL DE ASISTENTA MEDICO-SOCIALA, Colegiul Agricol - Autofinantate, Colegiul Agricol - Local, ORASUL VALEA LUI MIHAI, Zelk Zoltan  
- Autofinantate, Zelk Zoltan - Local

Cont	Denumire	Sold la început de an		Rulaj luna curenta		Total rulaje		Total sume		Sold final	
		Debit	Credit	Debit	Credit	Debit	Credit	Debit	Credit	Debit	Credit
665.02.00	Cheltuieli din diferente de curs valutar-reevaluare disponibilitati	0,00	0,00	35.945,52	35.945,52	35.945,52	35.945,52	35.945,52	35.945,52	0,00	0,00
666.00.00	Cheltuieli privind dobanzile	0,00	0,00	11.647,10	17.152,30	65.721,82	65.721,82	65.721,82	65.721,82	0,00	0,00
671.00.00	Transferuri curente între unități ale administrației publice	0,00	0,00	221.100,00	502.100,00	1.844.100,00	1.844.100,00	1.844.100,00	1.844.100,00	0,00	0,00
677.00.00	Ajutoare sociale	0,00	0,00	8.890,00	15.428,00	29.475,00	29.475,00	29.475,00	29.475,00	0,00	0,00
679.00.00	Alte cheltuieli	0,00	0,00	- 129.756,48	- 129.756,48	- 113.501,48	- 113.501,48	- 113.501,48	- 113.501,48	0,00	0,00
681.01.00	Cheltuieli operationale privind amortizarea activelor fixe	0,00	0,00	- 711.685,74	- 711.678,26	- 685.181,27	- 685.181,27	- 685.181,27	- 685.181,27	0,00	0,00
681.02.00	Cheltuieli operationale privind provizioanele	0,00	0,00	0,00	0,00	270,00	270,00	270,00	270,00	0,00	0,00
682.01.09	Cheltuieli cu activele fixe corporale neamortizabile - altele	0,00	0,00	57.671.984,16	57.671.984,16	57.882.721,39	57.882.721,39	57.882.721,39	57.882.721,39	0,00	0,00
CLASA 7		0,00	0,00	26.935.521,74	5.725.735,55	41.046.408,40	41.046.408,40	41.046.408,40	41.046.408,40	0,00	0,00
730.02.00	Alte impozite pe venit, profit si câștiguri din capital de la persoane juridice	0,00	0,00	254,00	60,00	1.239,00	1.239,00	1.239,00	1.239,00	0,00	0,00
731.02.00	Cote si sume defalcate din impozitul pe venit	0,00	0,00	1.722.568,80	636.117,00	6.621.335,13	6.621.335,13	6.621.335,13	6.621.335,13	0,00	0,00
734.00.00	Impozite si taxe pe proprietate	0,00	0,00	- 35.743,00	- 81.019,15	1.516.528,92	1.516.528,92	1.516.528,92	1.516.528,92	0,00	0,00
735.02.00	Sume defalcate din TVA	0,00	0,00	1.655.000,00	565.000,00	4.373.000,00	4.373.000,00	4.373.000,00	4.373.000,00	0,00	0,00
735.05.00	Taxe pe servicii specifice	0,00	0,00	502.154,62	275.716,86	992.416,06	992.416,06	992.416,06	992.416,06	0,00	0,00
735.06.00	Taxe pe utilizarea bunurilor, autorizarea utilizării bunurilor sau pe desfasurarea de activitati	0,00	0,00	- 19.838,20	- 28.041,42	550.785,58	550.785,58	550.785,58	550.785,58	0,00	0,00
739.00.00	Alte impozite si taxe fiscale	0,00	0,00	23.415,30	3.538,61	61.132,10	61.132,10	61.132,10	61.132,10	0,00	0,00
750.02.00	Alte venituri din proprietate	0,00	0,00	92.184,09	44.615,79	224.658,22	224.658,22	224.658,22	224.658,22	0,00	0,00
751.01.00	Venituri din prestari de servicii si alte activitati	0,00	0,00	131.003,00	40.246,00	498.556,04	498.556,04	498.556,04	498.556,04	0,00	0,00
751.02.00	Venituri din taxe administrative, eliberari	0,00	0,00	11,57	5,34	50,73	50,73	50,73	50,73	0,00	0,00

**BALANTA DE VERIFICARE SINTETICA**  
pe luna 12, anul 2019

CENTRUL DE ASISTENTA MEDICO-SOCIALA, Colegiul Agricol - Autofinantate, Colegiul Agricol - Local, ORASUL VALEA LUI MIHAI, Zelk Zoltan  
- Autofinantate, Zelk Zoltan - Local

Cont	Denumire	Sold la început de an		Rulaj luna curenta		Total rulaje		Total sume		Sold final	
		Debit	Credit	Debit	Credit	Debit	Credit	Debit	Credit	Debit	Credit
	permise										
751.03.00	Amenzi, penalitati si confiscari	0,00	0,00	137.012,85	75.952,85	331.399,34	331.399,34	331.399,34	331.399,34	0,00	0,00
751.04.00	Diverse venituri	0,00	0,00	42.036,56	51.544,13	191.685,73	191.685,73	191.685,73	191.685,73	0,00	0,00
770.00.00	Finantarea de la buget	0,00	0,00	21.204.409,76	3.086.971,95	21.204.409,76	21.204.409,76	21.204.409,76	21.204.409,76	0,00	0,00
772.01.00	Subventii de la bugetul de stat	0,00	0,00	1.386.273,14	1.054.273,14	4.352.856,64	4.352.856,64	4.352.856,64	4.352.856,64	0,00	0,00
775.00.00	Finantarea din fonduri externe nerambursabile postaderare	0,00	0,00	86.633,96	0,00	86.633,96	86.633,96	86.633,96	86.633,96	0,00	0,00
779.01.09	Venituri din bunuri si servicii primite cu titlu gratuit	0,00	0,00	8.145,29	754,45	32.580,83	32.580,83	32.580,83	32.580,83	0,00	0,00
791.00.00	Venituri din valorificarea unor bunuri ale statului	0,00	0,00	0,00	0,00	7.140,36	7.140,36	7.140,36	7.140,36	0,00	0,00
<b>TOTAL:</b>		<b>159.398.666,66</b>	<b>159.398.666,66</b>	<b>214.948.245,97</b>	<b>214.948.245,97</b>	<b>386.776.851,68</b>	<b>386.776.851,68</b>	<b>546.175.518,34</b>	<b>546.175.518,34</b>	<b>229.661.975,09</b>	<b>229.661.975,09</b>

Intocmit

NYAKO IOZSEF



Sef compartiment financiar-contabil

BENKOVITS ANGELA

BALANTA DE VERIFICARE SINTETICA  
pe luna 12, anul 2019

Cont	Denumire	Sold la început de an		Rulaj luna curenta		Total rulaje		Total sume		Sold final	
		Debit	Credit	Debit	Credit	Debit	Credit	Debit	Credit	Debit	Credit
CLASA 1		0,00	150.261.475,79	57.955.182,59	42.030.618,96	80.800.430,48	93.779.972,47	80.800.430,48	244.041.448,26	58.295.127,54	221.536.145,32
103		0,00	63.304.926,46	0,00	14.247.590,59	0,00	26.148.048,19	0,00	89.452.974,65	0,00	89.452.974,65
103.00.00	Fondul bunurilor care alcatuiesc domeniul public al unitatilor administrativ-teritoriale	0,00	63.304.926,46	0,00	14.247.590,59	0,00	26.148.048,19	0,00	89.452.974,65	0,00	89.452.974,65
104		0,00	11.387.911,76	7.140,36	24.454.958,66	7.140,36	24.454.958,66	7.140,36	35.842.870,42	0,00	35.835.730,06
104.01.01	Fondul bunurilor care alcatuiesc domeniul privat al unitatilor administrativ-teritoriale	0,00	11.387.911,76	7.140,36	24.454.958,66	7.140,36	24.454.958,66	7.140,36	35.842.870,42	0,00	35.835.730,06
105		0,00	0,00	4.256.993,34	13.515.545,05	4.256.993,34	19.793.351,96	4.256.993,34	19.793.351,96	0,00	15.536.358,62
105.01.00	Rezerve din reevaluarea terenurilor si amenajarilor la terenuri	0,00	6.277.806,91	1.329.200,19	2.635.136,11	1.329.200,19	2.635.136,11	1.329.200,19	8.912.943,02	0,00	7.583.742,83
105.02.00	Rezerve din reevaluarea constructiilor	0,00	- 6.277.806,91	1.596.094,00	9.548.709,79	1.596.094,00	15.826.516,70	1.596.094,00	9.548.709,79	0,00	7.952.615,79
105.03.00	Rezerve din reevaluarea instalatiilor tehnice, mijloacelor de transport, animalelor si plantatiilor	0,00	0,00	1.331.699,15	1.331.699,15	1.331.699,15	1.331.699,15	1.331.699,15	1.331.699,15	0,00	0,00
117		0,00	69.570.391,92	- 6.934.114,54	- 15.380.853,03	- 5.962.870,60	3.606.162,77	- 5.962.870,60	73.176.554,69	0,00	79.139.425,29
117.00.00	Rezultatul reportat	0,00	69.570.391,92	- 6.934.114,54	- 15.380.853,03	- 5.962.870,60	3.606.162,77	- 5.962.870,60	73.176.554,69	0,00	79.139.425,29
121		0,00	4.952.104,34	60.564.563,10	5.193.377,69	81.101.254,69	17.854.022,81	81.101.254,69	22.806.127,15	58.295.127,54	0,00
121.00.00	Rezultatul patrimonial	0,00	4.952.104,34	60.564.563,10	5.193.377,69	81.101.254,69	17.854.022,81	81.101.254,69	22.806.127,15	58.295.127,54	0,00
162		0,00	0,00	48.953,23	0,00	286.049,56	1.706.590,31	286.049,56	1.706.590,31	0,00	1.420.540,75
162.02.00	Imprumuturi interne si externe contractate de autoritatile administratiei publice locale cu termen de rambursare in exercitiile viitoare	0,00	0,00	48.953,23	0,00	286.049,56	1.706.590,31	286.049,56	1.706.590,31	0,00	1.420.540,75
163		0,00	1.046.141,31	0,00	0,00	1.046.141,31	0,00	1.046.141,31	1.046.141,31	0,00	0,00
163.02.00	Imprumuturi interne si externe garantate de	0,00	1.046.141,31	0,00	0,00	1.046.141,31	0,00	1.046.141,31	1.046.141,31	0,00	0,00

BALANTA DE VERIFICARE SINTETICA  
pe luna 12, anul 2019

Cont	Denumire	Sold la început de an		Rulaj luna curenta		Total rulaje		Total sume		Sold final	
		Debit	Credit	Debit	Credit	Debit	Credit	Debit	Credit	Debit	Credit
	autoritatile administratiei publice locale cu termen de rambursare in exercitiile viitoare										
168		0,00	0,00	11.647,10	0,00	65.721,82	216.837,77	65.721,82	216.837,77	0,00	151.115,95
168.02.00	Dobanzi aferente imprumuturilor interne si externe contractate de autoritatile administratiei publice locale	0,00	0,00	11.647,10	0,00	65.721,82	216.837,77	65.721,82	216.837,77	0,00	151.115,95
CLASA 2		123.327.668,94	3.217.530,47	24.960.769,40	41.063.968,53	75.312.825,41	61.576.534,36	198.640.494,35	64.794.064,83	136.343.977,73	2.497.548,21
203		84.358,20	0,00	30.000,00	0,00	30.000,00	0,00	114.358,20	0,00	114.358,20	0,00
203.00.00	Cheltuieli de dezvoltare	84.358,20	0,00	30.000,00	0,00	30.000,00	0,00	114.358,20	0,00	114.358,20	0,00
208		2.750.793,86	0,00	121.890,00	456.585,45	714.088,39	456.585,45	3.464.882,25	456.585,45	3.008.296,80	0,00
208.01.00	Programe informatice	174.098,40	0,00	0,00	71.898,40	0,00	71.898,40	174.098,40	71.898,40	102.200,00	0,00
208.02.00	Alte active fixe necorporale	2.576.695,46	0,00	121.890,00	384.687,05	714.088,39	384.687,05	3.290.783,85	384.687,05	2.906.096,80	0,00
211		6.879.885,02	0,00	9.077.837,59	6.307.140,36	8.732.237,59	6.307.140,36	15.612.122,61	6.307.140,36	9.304.982,25	0,00
211.01.00	Terenuri	642.361,00	0,00	8.094.801,61	7.140,36	8.094.801,61	7.140,36	8.737.162,61	7.140,36	8.730.022,25	0,00
211.02.00	Amenajari la terenuri	6.237.524,02	0,00	983.035,98	6.300.000,00	637.435,98	6.300.000,00	6.874.960,00	6.300.000,00	574.960,00	0,00
212		88.762.056,10	0,00	14.779.469,11	33.124.806,82	62.299.820,98	33.124.806,82	151.061.877,08	33.124.806,82	117.937.070,26	0,00
212.09.01	Constructii	88.762.056,10	0,00	14.779.469,11	33.124.806,82	62.299.820,98	33.124.806,82	151.061.877,08	33.124.806,82	117.937.070,26	0,00
213		3.394.197,64	0,00	2.102,93	805.025,08	- 977.523,34	805.025,08	2.416.674,30	805.025,08	1.611.649,22	0,00
213.01.00	Echipamente tehnologice (masini, utilaje si instalatii de lucru)	2.023.804,71	0,00	10.362,52	38.956,32	- 1.028.620,62	38.956,32	995.184,09	38.956,32	956.227,77	0,00
213.02.00	Aparate si instalatii de masurare, control si reglare	78.021,04	0,00	21.740,41	0,00	21.740,41	0,00	99.761,45	0,00	99.761,45	0,00
213.03.00	Mijloace de transport	1.292.371,89	0,00	- 30.000,00	766.068,76	29.356,87	766.068,76	1.321.728,76	766.068,76	555.660,00	0,00
214		601.545,10	0,00	60.065,63	141.663,01	- 213.419,57	141.663,01	388.125,53	141.663,01	246.462,52	0,00

BALANTA DE VERIFICARE SINTETICA  
pe luna 12, anul 2019

Cont	Denumire	Sold la început de an		Rulaj luna curenta		Total rulaje		Total sume		Sold final	
		Debit	Credit	Debit	Credit	Debit	Credit	Debit	Credit	Debit	Credit
214.00.00	Mobilier, aparatura birotica, echipamente de protectie a valorilor umane si materiale si alte active fixe corporale	601.545,10	0,00	60.065,63	141.663,01	-213.419,57	141.663,01	388.125,53	141.663,01	246.462,52	0,00
231		20.818.833,02	0,00	889.404,14	948.730,07	4.374.537,80	21.287.212,34	25.193.370,82	21.287.212,34	3.906.158,48	0,00
231.00.00	Active fixe corporale in curs de executie	20.818.833,02	0,00	889.404,14	948.730,07	4.374.537,80	21.287.212,34	25.193.370,82	21.287.212,34	3.906.158,48	0,00
260		36.000,00	0,00	0,00	0,00	179.000,00	0,00	215.000,00	0,00	215.000,00	0,00
260.02.00	Titluri de participare necotate	25.000,00	0,00	0,00	0,00	179.000,00	0,00	204.000,00	0,00	204.000,00	0,00
260.03.00	Alte participatii	11.000,00	0,00	0,00	0,00	0,00	0,00	11.000,00	0,00	11.000,00	0,00
280		0,00	174.083,56	0,00	0,00	174.083,56	174.083,56	174.083,56	348.167,12	0,00	174.083,56
280.08.00	Amortizarea altor active fixe necorporale	0,00	174.083,56	0,00	0,00	174.083,56	0,00	174.083,56	174.083,56	0,00	0,00
280.08.01	Amortizarea programelor informatice	0,00	0,00	0,00	0,00	0,00	102.197,00	0,00	102.197,00	0,00	102.197,00
280.08.09	Amortizarea altor active fixe necorporale	0,00	0,00	0,00	0,00	0,00	71.886,56	0,00	71.886,56	0,00	71.886,56
281		0,00	3.043.446,91	0,00	-719.982,26	0,00	-719.982,26	0,00	2.323.464,65	0,00	2.323.464,65
281.02.01	Amortizarea constructiilor - drumuri publice	0,00	0,00	0,00	1.303.822,45	0,00	1.303.822,45	0,00	1.303.822,45	0,00	1.303.822,45
281.02.08	Amortizarea constructiilor - alte active fixe încadrate în grupa constructii	0,00	649.525,35	0,00	0,00	0,00	0,00	0,00	649.525,35	0,00	649.525,35
281.03.01	Amortizarea echipamentelor tehnologice (masini, utilaje si instalatii de lucru)	0,00	2.023.804,71	0,00	-2.023.804,71	0,00	-2.023.804,71	0,00	0,00	0,00	0,00
281.03.02	Amortizarea aparatelor si instalatiilor de masurare, control si reglare	0,00	37.627,80	0,00	0,00	0,00	0,00	0,00	37.627,80	0,00	37.627,80
281.03.03	Amortizarea	0,00	108.423,97	0,00	0,00	0,00	0,00	0,00	108.423,97	0,00	108.423,97



BALANTA DE VERIFICARE SINTETICA  
pe luna 12, anul 2019

Cont	Denumire	Sold la inceput de an		Rulaj luna curenta		Total rulaje		Total sume		Sold final	
		Debit	Credit	Debit	Credit	Debit	Credit	Debit	Credit	Debit	Credit
	mijloacelor de transport										
281.04.00	Amortizarea mobilierului, aparaturii birotice, echipamentelor de protectie a valorilor umane si materiale si altor active corporale	0,00	224.065,08	0,00	0,00	0,00	0,00	0,00	224.065,08	0,00	224.065,08
CLASA 3		1.327.714,11	0,00	172.890,81	151.850,46	770.487,70	716.571,48	2.098.201,81	716.571,48	1.381.630,33	0,00
302		0,00	0,00	139.780,91	139.780,91	663.363,31	663.363,31	663.363,31	663.363,31	0,00	0,00
302.01.00	Materiale auxiliare	0,00	0,00	4.707,17	4.707,17	22.701,40	22.701,40	22.701,40	22.701,40	0,00	0,00
302.02.00	Combustibili	0,00	0,00	13.949,04	13.949,04	165.816,23	165.816,23	165.816,23	165.816,23	0,00	0,00
302.04.00	Piese de schimb	0,00	0,00	27.163,96	27.163,96	85.301,18	85.301,18	85.301,18	85.301,18	0,00	0,00
302.07.00	Hrana	0,00	0,00	7.738,50	7.738,50	36.313,99	36.313,99	36.313,99	36.313,99	0,00	0,00
302.08.00	Alte materiale consumabile	0,00	0,00	86.222,24	86.222,24	353.230,51	353.230,51	353.230,51	353.230,51	0,00	0,00
303		1.327.714,11	0,00	33.109,90	12.069,55	107.124,39	53.208,17	1.434.838,50	53.208,17	1.381.630,33	0,00
303.01.00	Materiale de natura obiectelor de inventar in magazie	0,00	0,00	12.618,13	12.618,13	53.208,17	53.208,17	53.208,17	53.208,17	0,00	0,00
303.02.00	Materiale de natura obiectelor de inventar in folosinta	1.327.714,11	0,00	20.491,77	-548,58	53.916,22	0,00	1.381.630,33	0,00	1.381.630,33	0,00
CLASA 4		6.715.296,41	631.211,58	4.085.297,51	4.166.518,92	24.843.419,15	25.521.761,85	31.358.715,56	26.152.973,43	6.256.843,87	1.051.101,74
401		0,00	0,00	551.372,36	551.372,36	3.797.745,56	3.797.745,56	3.797.745,56	3.797.745,56	0,00	0,00
401.01.00	Furnizori sub 1 an	0,00	0,00	551.372,36	551.372,36	3.797.745,56	3.797.745,56	3.797.745,56	3.797.745,56	0,00	0,00
404		0,00	0,00	1.216.366,23	1.198.879,18	5.149.178,06	5.149.178,06	5.149.178,06	5.149.178,06	0,00	0,00
404.01.00	Furnizori de active fixe sub 1 an	0,00	0,00	1.216.366,23	1.198.879,18	5.149.178,06	5.149.178,06	5.149.178,06	5.149.178,06	0,00	0,00
411		1.346.059,83	0,00	317.383,53	220.670,54	1.217.954,55	1.326.548,18	2.564.014,38	1.326.548,18	1.237.466,20	0,00
411.01.01	Cienti cu termen sub 1 an	1.346.059,83	0,00	317.383,53	220.670,54	1.217.954,55	1.326.548,18	2.564.014,38	1.326.548,18	1.237.466,20	0,00
421		0,00	318.962,00	658.140,00	657.180,00	7.082.460,00	7.143.913,00	7.082.460,00	7.462.875,00	0,00	380.415,00
421.00.00	Personal - salarii datorate	0,00	318.962,00	658.140,00	657.180,00	7.082.460,00	7.143.913,00	7.082.460,00	7.462.875,00	0,00	380.415,00

BALANTA DE VERIFICARE SINTETICA  
pe luna 12, anul 2019

Cont	Denumire	Sold la inceput de an		Rulaj luna curenta		Total rulaje		Total sume		Sold final	
		Debit	Credit	Debit	Credit	Debit	Credit	Debit	Credit	Debit	Credit
427		0,00	2.665,00	3.854,00	2.126,00	36.151,00	35.612,00	36.151,00	38.277,00	0,00	2.126,00
427.01.00	Retineri din salarii datorate tertilor	0,00	2.665,00	3.854,00	2.126,00	36.151,00	35.612,00	36.151,00	38.277,00	0,00	2.126,00
431		0,00	176.304,00	210.291,00	211.595,00	2.403.885,00	2.439.176,00	2.403.885,00	2.615.480,00	0,00	211.595,00
431.02.00	Contributiile asiguratilor pentru asigurari sociale	0,00	118.490,00	142.203,00	142.237,00	1.621.119,00	1.644.866,00	1.621.119,00	1.763.356,00	0,00	142.237,00
431.04.00	Contributiile asiguratilor pentru asigurari sociale de sanatate	0,00	47.177,00	56.570,00	56.611,00	639.668,00	649.102,00	639.668,00	696.279,00	0,00	56.611,00
431.06.00	Contributia asiguratorie pentru munca	0,00	10.637,00	11.518,00	12.747,00	143.098,00	145.208,00	143.098,00	155.845,00	0,00	12.747,00
438		0,00	0,00	8.890,00	8.890,00	9.994,00	9.994,00	9.994,00	9.994,00	0,00	0,00
438.00.00.01	Alte datorii sociale	0,00	0,00	8.890,00	8.890,00	9.994,00	9.994,00	9.994,00	9.994,00	0,00	0,00
444		0,00	27.112,00	35.730,00	34.293,00	391.896,00	399.077,00	391.896,00	426.189,00	0,00	34.293,00
444.00.00	Impozit pe venitul din salarii si din alte drepturi	0,00	27.112,00	35.730,00	34.293,00	391.896,00	399.077,00	391.896,00	426.189,00	0,00	34.293,00
448		0,00	0,00	5.520,60	5.520,60	5.520,60	5.520,60	5.520,60	5.520,60	0,00	0,00
448.01.00	Alte datorii fata de buget	0,00	0,00	5.520,60	5.520,60	5.520,60	5.520,60	5.520,60	5.520,60	0,00	0,00
458		0,00	0,00	0,00	300.000,00	0,00	300.000,00	0,00	300.000,00	0,00	300.000,00
458.05.01	Avansuri primite de la Autoritatile de Certificare/ Autoritatile de Management/Agentiile de Plati - FONDURI EXTERNE NERAMBURSABILE POSTADERARE	0,00	0,00	0,00	300.000,00	0,00	300.000,00	0,00	300.000,00	0,00	300.000,00
461		41.778,21	0,00	30.708,01	42.072,80	205.026,21	256.250,75	246.804,42	256.250,75	- 9.446,33	0,00
461.01.01	Debitori sub 1 an - creante comerciale	41.778,21	0,00	30.708,01	42.072,80	205.026,21	256.250,75	246.804,42	256.250,75	- 9.446,33	0,00
462		0,00	106.168,58	3.207,00	110,00	63.750,00	80.254,16	63.750,00	186.422,74	0,00	122.672,74
462.02.09	Creditori peste 1 an -	0,00	106.168,58	3.207,00	110,00	63.750,00	80.254,16	63.750,00	186.422,74	0,00	122.672,74

BALANTA DE VERIFICARE SINTETICA  
pe luna 12, anul 2019

Cont	Denumire	Sold la început de an		Rulaj luna curenta		Total rulaje		Total sume		Sold final	
		Debit	Credit	Debit	Credit	Debit	Credit	Debit	Credit	Debit	Credit
	alte datorii necurente										
464		4.356.214,43	0,00	- 42.358,06	283.803,51	2.360.468,73	2.903.167,95	6.716.683,16	2.903.167,95	3.813.515,21	0,00
464.00.00	Creante ale bugetului local	4.356.214,43	0,00	- 42.358,06	283.803,51	2.360.468,73	2.903.167,95	6.716.683,16	2.903.167,95	3.813.515,21	0,00
468		0,00	0,00	22.000,00	638.358,83	638.358,83	638.358,83	638.358,83	638.358,83	0,00	0,00
468.01.07	Sume acordate din excedentul anului precedent pentru acoperirea goluilor temporare de casa si pentru finantarea cheltuielilor sectiunii de dezvoltare	0,00	0,00	0,00	401.809,40	401.809,40	401.809,40	401.809,40	401.809,40	0,00	0,00
468.01.09	Alte împrumuturi acordate pe termen scurt	0,00	0,00	22.000,00	236.549,43	236.549,43	236.549,43	236.549,43	236.549,43	0,00	0,00
471		0,00	0,00	0,00	11.647,10	216.837,77	65.721,82	216.837,77	65.721,82	151.115,95	0,00
471.00.00	Cheltuieli înregistrate în avans	0,00	0,00	0,00	11.647,10	216.837,77	65.721,82	216.837,77	65.721,82	151.115,95	0,00
481		971.243,94	0,00	1.064.192,84	0,00	1.064.192,84	971.243,94	2.035.436,78	971.243,94	1.064.192,84	0,00
481.09.00	Alte decontari	971.243,94	0,00	1.064.192,84	0,00	1.064.192,84	971.243,94	2.035.436,78	971.243,94	1.064.192,84	0,00
CLASA 5		22.739.538,38	0,00	36.755.409,13	52.632.407,88	67.039.349,07	66.971.671,65	89.778.887,45	66.971.671,65	22.807.215,80	0,00
512		0,00	0,00	1.635.070,91	1.670.142,82	1.913.974,31	1.913.974,31	1.913.974,31	1.913.974,31	0,00	0,00
512		104.595,38	0,00	862.622,40	883.693,18	3.784.905,40	3.804.314,18	3.889.500,78	3.804.314,18	85.186,60	0,00
512.01.01.	Conturi la trezorerii în lei -inchidere	0,00	0,00	0,00	1.662,00	2.922.283,00	2.922.283,00	2.922.283,00	2.922.283,00	0,00	0,00
512.01.02	Conturi la institutii de credit în lei	0,00	0,00	338.442,28	373.514,19	617.290,08	617.290,08	617.290,08	617.290,08	0,00	0,00
512.01.02.	Conturi la institutii de credit în lei	104.595,38	0,00	862.622,40	882.031,18	862.622,40	882.031,18	967.217,78	882.031,18	85.186,60	0,00
512.04.02	Conturi la institutii de credit în valuta	0,00	0,00	1.296.628,63	1.296.628,63	1.296.684,23	1.296.684,23	1.296.684,23	1.296.684,23	0,00	0,00
516		0,00	0,00	0,00	660.449,00	660.449,00	660.449,00	660.449,00	660.449,00	0,00	0,00
516.01.01.	Disponibil în lei din împrumuturi interne si externe contractate de	0,00	0,00	0,00	660.449,00	660.449,00	660.449,00	660.449,00	660.449,00	0,00	0,00

BALANTA DE VERIFICARE SINTETICA  
pe luna 12, anul 2019

Cont	Denumire	Sold la inceput de an		Rulaj luna curenta		Total rulaje		Total sume		Sold final	
		Debit	Credit	Debit	Credit	Debit	Credit	Debit	Credit	Debit	Credit
	autoritatile administratiei										
519		0,00	0,00	638.358,83	22.000,00	638.358,83	638.358,83	638.358,83	638.358,83	0,00	0,00
519.01.07	Sume primite din excedentul anului precedent pentru acoperirea golurilor temporare de casa si pentru finantarea cheltuielilor sectiunii de dezvoitare	0,00	0,00	401.809,40	0,00	401.809,40	401.809,40	401.809,40	401.809,40	0,00	0,00
519.01.90	Alte imprumuturi pe termen scurt	0,00	0,00	236.549,43	22.000,00	236.549,43	236.549,43	236.549,43	236.549,43	0,00	0,00
521		22.280.709,35	0,00	23.209.123,53	38.618.289,95	39.316.499,83	39.057.829,15	61.597.209,18	39.057.829,15	22.539.380,03	0,00
521.01.00	Disponibil al bugetului local	0,00	0,00	2.923.549,93	18.993.196,43	19.030.926,23	19.030.926,23	19.030.926,23	19.030.926,23	0,00	0,00
521.02.00	Rezultatul executiei bugetare din anul curent	21.878.899,95	0,00	19.625.093,52	19.625.093,52	19.625.093,52	19.625.093,52	41.503.993,47	19.625.093,52	21.878.899,95	0,00
521.03.00	Rezultatul executiei bugetare din anii precedenti	401.809,40	0,00	660.480,08	0,00	660.480,08	401.809,40	1.062.289,48	401.809,40	660.480,08	0,00
531		0,00	0,00	558.659,59	558.659,59	3.886.459,17	3.886.459,17	3.886.459,17	3.886.459,17	0,00	0,00
531.01.01.	Casa in lei 01	0,00	0,00	514.513,39	514.513,39	3.550.065,87	3.550.065,87	3.550.065,87	3.550.065,87	0,00	0,00
531.01.01.	Casa in lei 02	0,00	0,00	44.146,20	44.146,20	336.393,30	336.393,30	336.393,30	336.393,30	0,00	0,00
532		0,00	0,00	90.100,00	90.100,00	90.100,00	90.100,00	90.100,00	90.100,00	0,00	0,00
532.08.00	Alte valori	0,00	0,00	90.100,00	90.100,00	90.100,00	90.100,00	90.100,00	90.100,00	0,00	0,00
552		49.684,22	0,00	110,00	3.207,00	79.404,16	63.750,00	129.088,38	63.750,00	65.338,38	0,00
552.00.00	Disponibil pentru sume de mandat si sume in depozit	49.684,22	0,00	110,00	3.207,00	79.404,16	63.750,00	129.088,38	63.750,00	65.338,38	0,00
562		304.549,43	0,00	666.086,70	1.030.589,17	1.057.899,96	1.245.138,60	1.362.449,39	1.245.138,60	117.310,79	0,00
562.01.01	Disponibil al activitatilor finantate din venituri proprii	0,00	0,00	43.517,40	435.330,66	435.330,66	435.330,66	435.330,66	435.330,66	0,00	0,00

Cont	Denumire	Sold la început de an		Rulaj luna curenta		Total rulaje		Total sume		Sold final	
		Debit	Credit	Debit	Credit	Debit	Credit	Debit	Credit	Debit	Credit
562.02.00	Rezultatul executiei bugetare din anul curent	0,00	0,00	386.019,87	386.019,87	386.019,87	386.019,87	386.019,87	386.019,87	0,00	0,00
562.03.00	Rezultatul executiei bugetare din anii precedenti	304.549,43	0,00	236.549,43	209.238,64	236.549,43	423.788,07	541.098,86	423.788,07	117.310,79	0,00
581		0,00	0,00	9.095.277,17	9.095.277,17	15.611.298,41	15.611.298,41	15.611.298,41	15.611.298,41	0,00	0,00
581.01.01	Viramente interne -- activitatea operationala	0,00	0,00	9.095.277,17	9.095.277,17	15.611.298,41	15.611.298,41	15.611.298,41	15.611.298,41	0,00	0,00
CLASA 6		0,00	0,00	58.293.388,76	60.566.363,10	76.150.950,35	76.150.950,35	76.150.950,35	76.150.950,35	0,00	0,00
602		0,00	0,00	139.373,56	256.865,94	662.955,96	662.955,96	662.955,96	662.955,96	0,00	0,00
602.01.00	Cheltuieli cu materialele auxiliare	0,00	0,00	4.299,82	8.308,49	22.294,05	22.294,05	22.294,05	22.294,05	0,00	0,00
602.02.00	Cheltuieli privind combustibilii	0,00	0,00	13.949,04	29.550,11	165.816,23	165.816,23	165.816,23	165.816,23	0,00	0,00
602.04.00	Cheltuieli privind piesele de schimb	0,00	0,00	27.163,96	50.035,32	85.301,18	85.301,18	85.301,18	85.301,18	0,00	0,00
602.07.00	Cheltuieli privind hrana	0,00	0,00	7.738,50	14.156,61	36.313,99	36.313,99	36.313,99	36.313,99	0,00	0,00
602.08.00	Cheltuieli privind alte materiale consumabile	0,00	0,00	86.222,24	154.815,41	353.230,51	353.230,51	353.230,51	353.230,51	0,00	0,00
603		0,00	0,00	- 8.422,22	- 8.422,22	0,00	0,00	0,00	0,00	0,00	0,00
603.00.00	Cheltuieli privind materialele de natura obiectelor de inventar	0,00	0,00	- 8.422,22	- 8.422,22	0,00	0,00	0,00	0,00	0,00	0,00
610		0,00	0,00	48.458,28	142.448,47	596.067,42	596.067,42	596.067,42	596.067,42	0,00	0,00
610.00.00	Cheltuieli privind energia si apa	0,00	0,00	48.458,28	142.448,47	596.067,42	596.067,42	596.067,42	596.067,42	0,00	0,00
611		0,00	0,00	2.856,00	2.856,00	2.856,00	2.856,00	2.856,00	2.856,00	0,00	0,00
611.00.00	Cheltuieli cu intretinerea si reparatiile	0,00	0,00	2.856,00	2.856,00	2.856,00	2.856,00	2.856,00	2.856,00	0,00	0,00
612		0,00	0,00	24.252,31	26.685,31	37.576,31	37.576,31	37.576,31	37.576,31	0,00	0,00
612.00.00	Cheltuieli cu chiriile	0,00	0,00	24.252,31	26.685,31	37.576,31	37.576,31	37.576,31	37.576,31	0,00	0,00
624		0,00	0,00	350,00	1.200,00	4.995,00	4.995,00	4.995,00	4.995,00	0,00	0,00
624.02.00	Cheltuieli cu transportul de personal	0,00	0,00	350,00	1.200,00	4.995,00	4.995,00	4.995,00	4.995,00	0,00	0,00

BALANTA DE VERIFICARE SINTETICA  
pe luna 12, anul 2019

Cont	Denumire	Sold la inceput de an		Rulaj luna curenta		Total rulaje		Total sume		Sold final	
		Debit	Credit	Debit	Credit	Debit	Credit	Debit	Credit	Debit	Credit
626		0,00	0,00	9.195,59	34.630,09	115.604,79	115.604,79	115.604,79	115.604,79	0,00	0,00
626.00.00	Cheltuieli postale si taxe de telecomunicatii	0,00	0,00	9.195,59	34.630,09	115.604,79	115.604,79	115.604,79	115.604,79	0,00	0,00
627		0,00	0,00	6.363,81	6.448,94	6.932,43	6.932,43	6.932,43	6.932,43	0,00	0,00
627.00.00	Cheltuieli cu serviciile bancare si asimilate	0,00	0,00	6.363,81	6.448,94	6.932,43	6.932,43	6.932,43	6.932,43	0,00	0,00
628		0,00	0,00	222.359,39	712.481,33	8.365.567,45	8.365.567,45	8.365.567,45	8.365.567,45	0,00	0,00
628.00.00	Alte cheltuieli cu serviciile executate de terti	0,00	0,00	222.359,39	712.481,33	8.365.567,45	8.365.567,45	8.365.567,45	8.365.567,45	0,00	0,00
629		0,00	0,00	1.692,00	1.692,00	1.692,00	1.692,00	1.692,00	1.692,00	0,00	0,00
629.01.00	Alte cheltuieli autorizate prin dispozitii legale - cheltuieli curente	0,00	0,00	1.692,00	1.692,00	1.692,00	1.692,00	1.692,00	1.692,00	0,00	0,00
635		0,00	0,00	0,00	0,00	850,00	850,00	850,00	850,00	0,00	0,00
635.01.00	Cheltuieli cu alte impozite, taxe si varsaminte asimilate	0,00	0,00	0,00	0,00	850,00	850,00	850,00	850,00	0,00	0,00
641		0,00	0,00	657.180,00	1.888.713,00	7.143.913,00	7.143.913,00	7.143.913,00	7.143.913,00	0,00	0,00
641.00.00	Cheltuieli cu salariile personalului	0,00	0,00	657.180,00	1.888.713,00	7.143.913,00	7.143.913,00	7.143.913,00	7.143.913,00	0,00	0,00
642		0,00	0,00	90.100,00	90.100,00	90.100,00	90.100,00	90.100,00	90.100,00	0,00	0,00
642.00.00	Cheltuieli salariale in natura	0,00	0,00	90.100,00	90.100,00	90.100,00	90.100,00	90.100,00	90.100,00	0,00	0,00
645		0,00	0,00	12.747,00	36.776,00	145.208,00	145.208,00	145.208,00	145.208,00	0,00	0,00
645.07.00	Cheltuieli cu contributia asiguratorie pentru munca	0,00	0,00	12.747,00	36.776,00	145.208,00	145.208,00	145.208,00	145.208,00	0,00	0,00
646		0,00	0,00	0,00	500,00	833,00	833,00	833,00	833,00	0,00	0,00
646.00.00	Cheltuieli cu indemnizatiile de delegare, detasare si alte drepturi salariale	0,00	0,00	0,00	500,00	833,00	833,00	833,00	833,00	0,00	0,00
665		0,00	0,00	35.945,52	35.945,52	35.945,52	35.945,52	35.945,52	35.945,52	0,00	0,00

BALANTA DE VERIFICARE SINTETICA  
pe luna 12, anul 2019

Cont	Denumire	Sold la început de an		Rulaj luna curenta		Total rulaje		Total sume		Sold final	
		Debit	Credit	Debit	Credit	Debit	Credit	Debit	Credit	Debit	Credit
665.02.00	Cheltuieli din diferente de curs valutar-reevaluare disponibilitati	0,00	0,00	35.945,52	35.945,52	35.945,52	35.945,52	35.945,52	35.945,52	0,00	0,00
666		0,00	0,00	11.647,10	17.152,30	65.721,82	65.721,82	65.721,82	65.721,82	0,00	0,00
666.00.00	Cheltuieli privind dobanzile	0,00	0,00	11.647,10	17.152,30	65.721,82	65.721,82	65.721,82	65.721,82	0,00	0,00
671		0,00	0,00	221.100,00	502.100,00	1.844.100,00	1.844.100,00	1.844.100,00	1.844.100,00	0,00	0,00
671.00.00	Transferuri curente între unitati ale administratiei publice	0,00	0,00	221.100,00	502.100,00	1.844.100,00	1.844.100,00	1.844.100,00	1.844.100,00	0,00	0,00
677		0,00	0,00	8.890,00	8.890,00	9.994,00	9.994,00	9.994,00	9.994,00	0,00	0,00
677.00.00	Ajutoare sociale	0,00	0,00	8.890,00	8.890,00	9.994,00	9.994,00	9.994,00	9.994,00	0,00	0,00
679		0,00	0,00	- 142.701,48	- 142.701,48	- 142.701,48	- 142.701,48	- 142.701,48	- 142.701,48	0,00	0,00
679.00.00	Alte cheltuieli	0,00	0,00	- 142.701,48	- 142.701,48	- 142.701,48	- 142.701,48	- 142.701,48	- 142.701,48	0,00	0,00
681		0,00	0,00	- 719.982,26	- 719.982,26	- 719.982,26	- 719.982,26	- 719.982,26	- 719.982,26	0,00	0,00
681.01.00	Cheltuieli operationale privind amortizarea activelor fixe	0,00	0,00	- 719.982,26	- 719.982,26	- 719.982,26	- 719.982,26	- 719.982,26	- 719.982,26	0,00	0,00
682		0,00	0,00	57.671.984,16	57.671.984,16	57.882.721,39	57.882.721,39	57.882.721,39	57.882.721,39	0,00	0,00
682.01.09	Cheltuieli cu activele fixe corporale neamortizabile - altele	0,00	0,00	57.671.984,16	57.671.984,16	57.882.721,39	57.882.721,39	57.882.721,39	57.882.721,39	0,00	0,00
CLASA 7		0,00	0,00	23.479.818,16	5.091.028,51	36.140.463,28	36.140.463,28	36.140.463,28	36.140.463,28	0,00	0,00
730		0,00	0,00	254,00	60,00	1.239,00	1.239,00	1.239,00	1.239,00	0,00	0,00
730.02.00	Alte impozite pe venit, profit si câștiguri din capital de la persoane juridice	0,00	0,00	254,00	60,00	1.239,00	1.239,00	1.239,00	1.239,00	0,00	0,00
731		0,00	0,00	1.722.568,80	636.117,00	6.621.335,13	6.621.335,13	6.621.335,13	6.621.335,13	0,00	0,00
731.02.00	Cote si sume defalcate din impozitul pe venit	0,00	0,00	1.722.568,80	636.117,00	6.621.335,13	6.621.335,13	6.621.335,13	6.621.335,13	0,00	0,00
734		0,00	0,00	- 35.743,00	- 81.019,15	1.516.528,92	1.516.528,92	1.516.528,92	1.516.528,92	0,00	0,00
734.00.00	Impozite si taxe pe proprietate	0,00	0,00	- 35.743,00	- 81.019,15	1.516.528,92	1.516.528,92	1.516.528,92	1.516.528,92	0,00	0,00

BALANTA DE VERIFICARE SINTETICA  
pe luna 12, anul 2019

Cont	Denumire	Sold la inceput de an		Rulaj luna curenta		Total rulaje		Total sume		Sold final	
		Debit	Credit	Debit	Credit	Debit	Credit	Debit	Credit	Debit	Credit
735		0,00	0,00	2.137.316,42	812.675,44	5.916.201,64	5.916.201,64	5.916.201,64	5.916.201,64	0,00	0,00
735.02.00	Sume defalcate din TVA	0,00	0,00	1.655.000,00	565.000,00	4.373.000,00	4.373.000,00	4.373.000,00	4.373.000,00	0,00	0,00
735.05.00	Taxe pe servicii specifice	0,00	0,00	502.154,62	275.716,86	992.416,06	992.416,06	992.416,06	992.416,06	0,00	0,00
735.06.00	Taxe pe utilizarea bunurilor, autorizarea utilizarii bunurilor sau pe desfasurarea de activitati	0,00	0,00	- 19.838,20	- 28.041,42	550.785,58	550.785,58	550.785,58	550.785,58	0,00	0,00
739		0,00	0,00	23.415,30	3.538,61	61.132,10	61.132,10	61.132,10	61.132,10	0,00	0,00
739.00.00	Alte impozite si taxe fiscale	0,00	0,00	23.415,30	3.538,61	61.132,10	61.132,10	61.132,10	61.132,10	0,00	0,00
750		0,00	0,00	92.184,09	44.615,79	224.658,22	224.658,22	224.658,22	224.658,22	0,00	0,00
750.02.00	Alte venituri din proprietate	0,00	0,00	92.184,09	44.615,79	224.658,22	224.658,22	224.658,22	224.658,22	0,00	0,00
751		0,00	0,00	187.474,98	129.837,32	556.296,84	556.296,84	556.296,84	556.296,84	0,00	0,00
751.01.00	Venituri din prestari de servicii si alte activitati	0,00	0,00	8.414,00	2.335,00	41.832,04	41.832,04	41.832,04	41.832,04	0,00	0,00
751.02.00	Venituri din taxe administrative, eliberari permise	0,00	0,00	11,57	5,34	50,73	50,73	50,73	50,73	0,00	0,00
751.03.00	Amenzi, penalitati si confiscari	0,00	0,00	137.012,85	75.952,85	331.399,34	331.399,34	331.399,34	331.399,34	0,00	0,00
751.04.00	Diverse venituri	0,00	0,00	42.036,56	51.544,13	183.014,73	183.014,73	183.014,73	183.014,73	0,00	0,00
770		0,00	0,00	18.286.440,47	2.680.930,36	18.286.440,47	18.286.440,47	18.286.440,47	18.286.440,47	0,00	0,00
770.00.00	Finantarea de la buget	0,00	0,00	18.286.440,47	2.680.930,36	18.286.440,47	18.286.440,47	18.286.440,47	18.286.440,47	0,00	0,00
772		0,00	0,00	979.273,14	864.273,14	2.862.856,64	2.862.856,64	2.862.856,64	2.862.856,64	0,00	0,00
772.01.00	Subventii de la bugetul de stat	0,00	0,00	979.273,14	864.273,14	2.862.856,64	2.862.856,64	2.862.856,64	2.862.856,64	0,00	0,00
775		0,00	0,00	86.633,96	0,00	86.633,96	86.633,96	86.633,96	86.633,96	0,00	0,00
775.00.00	Finantarea din fonduri externe nerambursabile postaderare	0,00	0,00	86.633,96	0,00	86.633,96	86.633,96	86.633,96	86.633,96	0,00	0,00
791		0,00	0,00	0,00	0,00	7.140,36	7.140,36	7.140,36	7.140,36	0,00	0,00



ORASUL VALEA LUI MIHAI  
Cod fiscal: 4650570

**BALANTA DE VERIFICARE SINTETICA**  
**pe luna 12, anul 2019**

Pagina 12

Cont	Denumire	Sold la început de an		Rulaj luna curenta		Total rulaje		Total sume		Sold final	
		Debit	Credit	Debit	Credit	Debit	Credit	Debit	Credit	Debit	Credit
791.00.00	Venituri din valorificarea unor bunuri ale statului	0,00	0,00	0,00	0,00	7.140,36	7.140,36	7.140,36	7.140,36	0,00	0,00
<b>Total :</b>		154.110.217,84	154.110.217,84	205.702.756,36	205.702.756,36	360.857.925,44	360.857.925,44	514.968.143,28	514.968.143,28	225.084.795,27	225.084.795,27

Intocmit

NYAKO IOZSEF



Sef compartiment financiar-contabil

BENKOVITS ANGELA

ORASUL VALEA LUI MIHAI  
CAL. REVOLUTIEI 2 FN FN FN FN  
FN VALEA LUI MIHAI 415700 BIHOR RO

Client: 0E46519  
CUI:4650570

**Informatii noi pentru clientii BT**

Comisioanele aplicate tranzactiilor interbancare includ comisioanele percepute de TRANSFOND/BNR, astfel: incasare instrumente de debit prin compensare pe suport electronic, comision TRANSFOND 0,88 lei/incasare; instrumente de debit refuzate la plata, comision TRANSFOND 0,55 lei/refuz; plati cu ordin de plata pana la 49999,99lei, comision TRANSFOND 0,51 lei/plata normala si 0,45 lei/plata instant; plati cu ordin de plata >= 50000 lei sau in regim de urgenta, comision BNR 6 lei/plata; comision TRANSFOND 0,45 lei/incasare instant.

In cazul pachetului Nelimitat in Reteaua BT, comisioanele Transfond/BNR sunt excluse si se percep individual, dupa fiecare operatiune in parte.

Banca Transilvania a modificat CGA ale BT aplicabile PJ, document care guverneaza relatia de afaceri dintre Banca si Clientii persoane juridice. Data de intrare in vigoare a documentului este 13.12.2019.  
Documentele se pot consulta pe pagina web a Bancii Transilvania sau la cerere in orice unitate a bancii.

EXTRAS CONT		Numarul: 12	din 02/12/2019 - 31/12/2019	
CONT I05RONSALA0E4651901		Valuta	Cont operare salarii	
Extras numarul 12		RON	Cod IBAN: RO26BTRL00501602E46519XX	
Data	Descriere		Debit	Credit
	<b>SOLD ANTERIOR</b>			0.00
05/12/2019	Incasare OP C.I.F.:4650570;/ROC/cv Salarii noiembrie articol 100101 SF;/RFB/1505ORASUL VALEA LUI MIHAI;RO45TREZ24A510103100101X;TREZROBU REF. 000ITMV193390233			105,662.00
	Incasare OP C.I.F.:4650570;/ROC/cv Alte sporuri articol 100106SF;ORASUL VALEA LUI MIHAI;RO91TREZ24A681100100106X;TREZROBU REF. 000ITRZ193391124			6,193.00
	Incasare OP C.I.F.:4650570;/ROC/cv Salarii noiembrie articol 100101 SF;ORASUL VALEA LUI MIHAI;RO11TREZ24A681100100101X;TREZROBU REF. 000ITRZ193391183			19,679.00
	Incasare OP C.I.F.:4650570;/ROC/cv Indemnizatii noiembrie articol 100112 SF;ORASUL VALEA LUI MIHAI;RO27TREZ24A510103100112X;TREZROBU REF. 000ITRZ193391630			8,030.00
	Incasare OP C.I.F.:4650570;/ROC/cv Indemnizatii de hrana articol 100117 SF;ORASUL VALEA LUI MIHAI;RO10TREZ24A510103100117X;TREZROBU REF. 000ITRZ193392325			12,111.00
	Incasare OP C.I.F.:4650570;/ROC/cv Alte sporuri articol 100106SF;ORASUL VALEA LUI MIHAI;RO67TREZ24A670306100106X;TREZROBU REF. 000ITRZ193392625			727.00
	Incasare OP C.I.F.:4650570;/ROC/cv Indemnizatie de hrana articol 100117 SF;ORASUL VALEA LUI MIHAI;RO23TREZ24A541000100117X;TREZROBU REF. 000ITRZ193392658			499.00
	Incasare OP C.I.F.:4650570;/ROC/cv Indemnizatii de hrana articol 100117 SF;ORASUL VALEA LUI MIHAI;RO67TREZ24A670302100117X;TREZROBU REF. 000ITRZ193392661			800.00
	Incasare OP C.I.F.:4650570;/ROC/cv Indemnizatii de hrana articol 100117 SF;ORASUL VALEA LUI MIHAI;RO48TREZ24A680502100117X;TREZROBU REF. 000ITRZ193392946			16,408.00
	Incasare OP C.I.F.:4650570;/ROC/cv Salarii noiembrie articol 100101 SF;ORASUL VALEA LUI MIHAI;RO05TREZ24A670302100101X;TREZROBU REF. 000ITRZ193392977			5,140.00
	Incasare OP C.I.F.:4650570;/ROC/cv Salarii noiembrie articol 100101 SF;ORASUL VALEA LUI MIHAI;RO84TREZ24A670306100101X;TREZROBU REF. 000ITRZ193393014			2,331.00

Data	Descriere	Debit	Credit
	Incasare OP C.I.F.:4650570;/ROC/cv Indemnizatii de hrana articol 100117 SF;ORASUL VALEA LUI MIHAI;RO71TREZ24E800130100117X;TREZROBU REF. 000ITRZ193393015		951.00
	Incasare OP C.I.F.:4650570;/ROC/cv Indemnizatii noiembrie articol 570201 SF;ORASUL VALEA LUI MIHAI;RO12TREZ24A680502570201X;TREZROBU REF. 000ITRZ193393027		44,205.00
	Incasare OP C.I.F.:4650570;/ROC/cv Salarii noiembrie articol 100101 SF;ORASUL VALEA LUI MIHAI;RO09TREZ24E800130100101X;TREZROBU REF. 000ITRZ193393053		7,200.00
	Incasare OP C.I.F.:4650570;/ROC/cv Salarii noiembrie articol 100101 SF;ORASUL VALEA LUI MIHAI;RO58TREZ24A541000100101X;TREZROBU REF. 000ITRZ193393089		7,125.00
	Incasare OP C.I.F.:4650570;/ROC/cv Alte sporuri articol 100106SF;ORASUL VALEA LUI MIHAI;RO85TREZ24A670302100106X;TREZROBU REF. 000ITRZ193393090		434.00
	Incasare OP C.I.F.:4650570;/ROC/cv Indemnizatii de hrana articol 100117 SF;ORASUL VALEA LUI MIHAI;RO73TREZ24A681100100117X;TREZROBU REF. 000ITRZ193393092		5,691.00
	Incasare OP C.I.F.:4650570;/ROC/cv indemnizatii de hrana articol 100117 SF;ORASUL VALEA LUI MIHAI;RO49TREZ24A670306100117X;TREZROBU REF. 000ITRZ193393093		648.00
	Incasare OP C.I.F.:4650570;/ROC/cv Salarii noiembrie articol 100101 SF;/RFB/1518ORASUL VALEA LUI MIHAI;RO83TREZ24A680502100101X;TREZROBU REF. 000ITMV193390293		66,182.00
	Procesare borderou Plata borderou REF. 005x048193390159	310,016.00	
05/12/2019	RULAJ ZI SOLD FINAL ZI	310,016.00	310,016.00 0.00
19/12/2019	Incasare OP C.I.F.:4650570;/ROC/cv Indemnizatii articol 570201SF;/RFB/1709ORASUL VALEA LUI MIHAI;RO12TREZ24A680502570201X;TREZROBU REF. 000ITMV193530681		69,762.00
	Procesare borderou Plata borderou REF. 005x002193530064	69,762.00	
19/12/2019	RULAJ ZI SOLD FINAL ZI	69,762.00	69,762.00 0.00
31/12/2019	RULAJ TOTAL CONT SOLD FINAL CONT	379,778.00	379,778.00 0.00
	TOTAL DISPONIBIL din care		0.00
	Fonduri proprii		0.00
	Credit neutilizat		0.00

Acest extras de cont este valabil fara semnatura si stampila, putand fi obtinut 24/7 si din aplicatiile de Internet (BT24) si mobile banking (mBT24)



ORASUL VALEA LUI MIHAI  
CAL REVOLUTIEI 2 FN FN FN FN  
FN VALEA LUI MIHAI 415700 BIHOR RO

Client: 0E46519  
CUI:4650570

**Informatii noi pentru clientii BT**

Comisioanele aplicate tranzactiilor interbancare includ comisioanele percepute de TRANSFOND/BNR, astfel: incasare instrumente de debit prin compensare pe suport electronic, comision TRANSFOND 0,88 lei/incasare; instrumente de debit refuzate la plata, comision TRANSFOND 0,55 lei/refuz; plati cu ordin de plata pana la 49999,99lei, comision TRANSFOND 0,51 lei/plata normala si 0,45 lei/plata instant; plati cu ordin de plata >= 50000 lei sau in regim de urgenta, comision BNR 6 lei/plata; comision TRANSFOND 0,45 lei/incasare instant.

In cazul pachetului Nelimitat in Reteaua BT, comisioanele Transfond/BNR sunt excluse si se percep individual, dupa fiecare operatiune in parte.

Banca Transilvania a modificat CGA ale BT aplicabile PJ, document care guverneaza relatia de afaceri dintre Banca si Clientii persoane juridice. Data de intrare in vigoare a documentului este 13.12.2019.

Documentele se pot consulta pe pagina web a Bancii Transilvania sau la cerere in orice unitate a bancii.

EXTRAS CONT		Numarul: 12	din 02/12/2019 - 31/12/2019	
CONT I05RONPOPR0E4651902		Valuta	Conturi de sume blocate - poprii	
Extras numarul 12		RON	Cod IBAN: RO86BTRLRONPOPR0E4651902	
Data	Descriere		Debit	Credit
	SOLD ANTERIOR			0.00
31/12/2019	RULAJ TOTAL CONT		0.00	0.00
	SOLD FINAL CONT			0.00
	TOTAL DISPONIBIL			0.00
	din care			0.00
	Fonduri proprii			0.00
	Credit neutilizat			0.00

Acest extras de cont este valabil fara semnatura si stampila, putand fi obtinut 24/7 si din aplicatiile de internet (BT24) si mobile banking (mBT24)

ORASUL VALEA LUI MIHAI  
CAL. REVOLUTIEI 2 FN FN FN FN  
FN VALEA LUI MIHAI 415700 BIHOR RO

Client: 0E46519  
CUI: 4650570

**Informatii noi pentru clientii BT**

Comisioanele aplicate tranzactiilor interbancare includ comisioanele percepute de TRANSFOND/BNR, astfel: incasare instrumente de debit prin compensare pe suport electronic, comision TRANSFOND 0,88 lei/incasare; instrumente de debit refuzate la plata, comision TRANSFOND 0,55 lei/refuz; plati cu ordin de plata pana la 49999,99lei, comision TRANSFOND 0,51 lei/plata normala si 0,45 lei/plata instant; plati cu ordin de plata >= 50000 lei sau in regim de urgenta, comision BNR 6 lei/plata; comision TRANSFOND 0,45 lei/incasare instant.  
In cazul pachetului Nelimitat in Reteaua BT, comisioanele Transfond/BNR sunt excluse si se percep individual, dupa fiecare operatiune in parte.

Banca Transilvania a modificat CGA ale BT aplicabile PJ, document care guverneaza relatia de afaceri dintre Banca si Clientii persoane juridice. Data de intrare in vigoare a documentului este 13.12.2019.  
Documentele se pot consulta pe pagina web a Bancii Transilvania sau la cerere in orice unitate a bancii.

EXTRAS CONT		Numarul: 12	din 02/12/2019 - 31/12/2019	
CONT I05EURCRT00E4651902		Valuta	Cont de disponibil	
Extras numarul 12		EUR	Cod IBAN: RO73BTRLEURCRT00E4651902	
Data	Descriere		Debit	Credit
	<b>SOLD ANTERIOR</b>			0.00
28/12/2019	Comision de gestiune cont. CURS 4.779900 RON ECHIVALENT LEI 5.02 REF. I05COMGEUR 00001		1.05	0.00
28/12/2019	<b>RULAJ ZI</b>		1.05	
	<b>SOLD FINAL ZI</b>			1.05
30/12/2019	Transfer pentru recuperare restante la creditele/debitele in sold CURS 4.830000 RON ECHIVALENT LEI 5.07 REF. I05ZBTR193646TRL		0.00	1.05
30/12/2019	<b>RULAJ ZI</b>			0.00
	<b>SOLD FINAL ZI</b>			1.05
31/12/2019	<b>RULAJ TOTAL CONT</b>		1.05	1.05
	<b>SOLD FINAL CONT</b>			0.00
	<b>TOTAL DISPONIBIL</b>			0.00
	din care			0.00
	<b>Fonduri proprii</b>			0.00
	<b>Credit neutilizat</b>			0.00

Acest extras de cont este valabil fara semnatura si stampila, putand fi obtinut 24/7 si din aplicatiile de internet (BT24) si mobile banking (mBT24)

ORASUL VALEA LUI MIHAI  
CAL REVOLUTIEI 2 FN FN FN FN  
FN VALEA LUI MIHAI 415700 BIHOR RO

Client: 0E46519  
CUI:4650570

**Informatii noi pentru clientii BT**

Comisioanele aplicate tranzactiilor interbancare includ comisioanele percepute de TRANSFOND/BNR, astfel: incasare instrumente de debit prin compensare pe suport electronic, comision TRANSFOND 0,88 lei/incasare; instrumente de debit refuzate la plata, comision TRANSFOND 0,55 lei/refuz; plati cu ordin de plata pana la 49999,99lei, comision TRANSFOND 0,51 lei/plata normala si 0,45 lei/plata instant; plati cu ordin de plata >= 50000 lei sau in regim de urgenta, comision BNR 6 lei/plata; comision TRANSFOND 0.45 lei/incasare instant.

In cazul pachetului Nelimitat in Reteaua BT, comisioanele Transfond/BNR sunt excluse si se percep individual, dupa fiecare operatiune in parte.

Banca Transilvania a modificat CGA ale BT aplicabile PJ, document care guverneaza relatia de afaceri dintre Banca si Clientii persoane juridice. Data de intrare in vigoare a documentului este 13.12.2019.

Documentele se pot consulta pe pagina web a Bancii Transilvania sau la cerere in orice unitate a bancii.

EXTRAS CONT		Numarul: 12	din 02/12/2019 - 31/12/2019	
CONT 105RONCRT00E4651901		Valuta	Cont de disponibil	
Extras numarul 12		RON	Cod IBAN: RO94BTRL00501202E46519XX	
Data	Descriere		Debit	Credit
	<b>SOLD ANTERIOR</b>			57,960.29
28/12/2019	Comision de gestiune cont REF. 105COMGRON 00001		5.00	
28/12/2019	<b>RULAJ ZI</b>		5.00	0.00
	<b>SOLD FINAL ZI</b>			57,955.29
30/12/2019	Transfer pentru recuperare restante la creditele/debitele in sold REF. 105ZBTR193646TRL		5.07	
30/12/2019	<b>RULAJ ZI</b>		5.07	0.00
	<b>SOLD FINAL ZI</b>			57,950.22
31/12/2019	<b>RULAJ TOTAL CONT</b>		10.07	0.00
	<b>SOLD FINAL CONT</b>			57,950.22
	<b>TOTAL DISPONIBIL</b>			57,950.22
	din care			
	Fonduri proprii			57,950.22
	Credit neutilizat			0.00

Acest extras de cont este valabil fara semnatura si stampila, putand fi obtinut 24/7 si din aplicatiile de Internet (BT24) si mobile banking (mBT24)

# CEC Bank

Unitatea CEC Bank SA ; SUCURSALA ORADEA  
 Adresa : PIATA EMANUIL GOJDU, NR.47-45, BL.A3-A4  
 Telefon : 0259-436800  
 Fax : 0259-436322  
 Denumire produs: Cont curent PJ in LEI/ Desch cont curent

EXTRAS DE CONT

Cod client: 14144649

Cod IBAN: RO42CECEBH0158RON0456308  
 Cod BIC: CECEROBU

Denumire client:  
 ORASUL VALEA LUI MIHAI

Valuta : RON

STR. CALEA REVOLUTIEI, 2,  
 VALEA LUI MIHAI, BIHOR

Data editarii extrasului: 06-01-2020 10:30  
 Sumele existente in conturile/depozitele dumneavoastra deschise la Banca nu sunt garantate de Fondul de Garantare a Depozitelor Bancare, in limitele si in conformitate cu legislatia in vigoare. Informatiile referitoare la garantarea depozitelor de catre Fondul de Garantare a Depozitelor Bancare si lista depozitelor negarantate sunt afisate pe site-ul Bancii, www.cec.ro cat si la toate sediile sale.

CONT ACTIV

Perioada extras: 01-12-2019 - 31-12-2019

Pag: 1

		SOLD INITIAL:		59.822,95
		SOLD FINAL:		1.768,05
Data valuta tranz.	Referinta	Descrierea tranzactiei	Debit	Credit
)ta primire instructiune				
1	10-12-19 922930349 10-12-19 946813782	- Plata - restituit suma in dosar 17380/271/ 2017 - OPH - ORASUL VALEA LUI MIHAI - VALEA LUI MIHAI - Bihor	39.421,80	<i>calc = 312</i>
2	12-12-19 923635265 12-12-19 947787233	Centrala Bucuresti - Incasare: /ROC/cv contract articol 202402 SF - OPH/1598 - ORASUL VALEA LUI MIHAI, Platitor ORASUL VALEA LUI MIHAI, Iban platitor RO45TREZ24A550000202402X, Banca platitor TREZROBU, Cui/Cnp platitor 4650570, - SUCURSALA ORADEA - Bihor		6.328,48 <i>JRI = 770 - W 312 = 312 W</i>
3	12-12-19 923635265 12-12-19 947787235	Incasare: /ROC/cv contract articol 202402 SF, Comision/- Operatie de comision la tranzactia cu referinta: 923635265/ 947787233 - SUCURSALA ORADEA - Bihor	5,00	<i>W 312 - 312</i>
4	24-12-19 927721579 24-12-19 952380784	- Percepere comision- Gestiune anual 1% RON PJ - NC - ORASUL VALEA LUI MIHAI - SUCURSALA ORADEA - Bihor	6.323,74	<i>W 312 - 312</i>
5	24-12-19 927721726 24-12-19 952380931	- incasarea dobanzii - NC - ORASUL VALEA LUI MIHAI - SUCURSALA ORADEA - Bihor	2.677,05	<i>W 312 - 312 W 16202 - 16211</i>
6	24-12-19 927721727 24-12-19 952380932	- Rambursare credit- Rata la creditul CL00051081218790 - NC - ORASUL VALEA LUI MIHAI - SUCURSALA ORADEA - Bihor	15.930,79	<i>W 16202 - 16211</i>
7	31-12-19 929528310 31-12-19 954149359	Comision administrare cont - SUCURSALA ORADEA - Bihor	25,00	<i>W 312 - 312</i>
Total sume debitoare			64.383,38	
Total sume creditoare				6.328,48

Acest document a fost generat la 06-01-2020 10:30  
 Inregistrările aferente datei curente vor fi validate contabil de către banca în următoarea zi bancară.



# CEC Bank

Unitatea CEC Bank SA : SUCURSALA ORADEA  
Adresa : PIATA EMANUIL GOJDU, NR.47-45, BL.A3-A4  
Telefon : 0259-436800  
Fax : 0259-436322  
Denumire produs: Consemnari judiciare in LEI/ CAUTIUNE PT  
JUD ORADEA EX ART 5A11PCT 11 SF

Cod IBAN: RO60CECEBH0170RON0740984  
Cod BIC: CECEROBU

Valuta : RON

Data editarii extrasului: 04-12-2019 10:10

Sumele existente in conturile/depozitele dumneavoastra deschise la Banca nu sunt garantate de Fondul de Garantare a Depozitelor Bancare, in limitele si in conformitate cu legislatia in vigoare. Informatiile referitoare la garantarea depozitelor de catre Fondul de Garantare a Depozitelor Bancare si lista depozitelor negarantate sunt afisate pe site-ul Bancii, [www.cec.ro](http://www.cec.ro) cat si la toate sediile sale.  
CONT ACTIV

Perioada extras: 01-11-2019 - 30-11-2019

Pag: 1

SOLD INITIAL: 15.468,33

Total sume debitoare

0,00

Total sume creditoare

0,00

SOLD FINAL: 15.468,33

Acest document a fost generat la 04-12-2019 10:10

Inregistrările aferente datei curente vor fi validate contabil de către banca în următoarea zi bancară.



# CEC Bank

Unitatea CEC Bank SA : SUCURSALA ORADEA  
Adresa : PIATA EMANUIL GOJDU, NR.47-45, BL.A3-A4  
Telefon : 0259-436800  
Fax : 0259-436322  
Denumire produs: Consemnari judiciare in LEI/ CAUTIUNE IN  
DOSAR 10063/111/2010

Cod IBAN: RO25CECEBH0170RON0588645  
Cod BIC: CECEROBU

Valuta : RON

EXTRAS DE CONT

Cod client: 14144649

Denumire client:

ORASUL VALEA LUI MIHAI

STR. CALEA REVOLUTIEI, 2,  
, VALEA LUI MIHAI, BIHOR

Data editarii extrasului: 04-12-2019 10:09

Sumele existente in conturile/depozitele dumneavoastra deschise la Banca nu sunt garantate de Fondul de Garantare a Depozitelor Bancare, in limitele si in conformitate cu legislatia in vigoare. Informatiile referitoare la garantarea depozitelor de catre Fondul de Garantare a Depozitelor Bancare si lista depozitelor negarantate sunt afisate pe site-ul Bancii, [www.cec.ro](http://www.cec.ro) cat si la toate sediile sale.  
CONF ACTIV

Perioada extras: 01-11-2019 - 30-11-2019

Pag: 1

-----  
SOLD INITIAL: 10.000,00  
-----

Total sume debitoare

0,00

Total sume creditoare

0,00  
-----

SOLD FINAL: 10.000,00  
-----

Acest document a fost generat la 04-12-2019 10:09  
Inregistrările aferente datei curente vor fi validate contabil de catre banca in urmatoarea zi bancara.