

ORAȘUL VALEA LUI MIHAI
ÉRMIHÁLYFALVA VÁROSA



ADMINISTRAȚIA JUDEȚEANĂ A
FINANTELOR PUBLICE BIHOR
SERVICIUL SINEZA ȘI ASISTENȚA ELABORĂRII
ȘI EXECUȚIEI BUGETELOR LOCALE
Nr. 376-572/1820
Ziua 16 Luna 02 Anul 2018

Nr. 821 din 16 febr. 2018

CĂTRE,

Administrația Județeană a Finanțelor Publice Bihor

Alăturat vă depunem Situațiile financiare aferente trim. IV 2017.

Primar,
Nyako József



Valea lui Mihai, Județul Bihor, Calea Revoluției nr. 2 cod:415700

Tel: 0040259355216 Fax: 0040259355933

E-mail: primaria.valealuimihai@cjbihor.ro, onkormanyzat@ermihalyfalva.ro

primarie@valealuimihai.ro, primaria@valealuimihai.ro

<http://www.valealuimihai.ro>, www.ermihalyfalva.ro


BILANT
31.12.2017

pag.: 1 - lei -

COD	DENUMIRE INDICATORI	SOLD LA INCEPUTUL PERIOADEI	SOLD LA SFARSITUL PERIOADEI
01003	1.Active fixe necorporale (ct.2030000+2050000+2060000+2080100+2080200+2330000-2800300-2800500-2800800-2900400-2900500-2900800-2930100*)	612.868	706.652
01004	2.Instalatii tehnice, mijloace de transport, animale, plantatii, mobilier, aparatura birotica si alte active corporale (ct.2130100+2130200+2130300+2130400+2140000+2310000-2810300-2810400-2910300-2910400-2930200*)	909.973	716.083
01005	3.Terenuri si cladiri (ct.2110100+2110200+2120101+2120102+2120201+2120301+2120401+2120501+2120601+2120901+2310000-2810100-2810200-2910100-2910200-2930200)	114.187.113	115.992.620
01015	7.TOTAL ACTIVE NECURENTE (rd.03+04+05+06+07+09)	115.709.954	117.415.355
19	1.Stocuri (ct.3010000+3020100+3020200+3020300+3020400+3020500+3020600+3020700+3020800+3020900+3030100+3030200+3040100+3040200+3050100+3050200+3070000+3090000+3310000+3320000+3410000+3450000+3460000+3470000+3490000+3510100+3510200+3540100+3540500+3540600+3560000+3570000+3580000+3590000+3610000+3710000+3810000+/-3480000+/-3780000-3910000-3920100-3920200-3920300-3930000-3940100-3940500-3940600-3950100-3950200-3950300-3950400-3950600-3950700-3950800-3960000-3970000-3980000-4420803)	2.497.981	2.657.920
01021	Creante din operatiuni comerciale, avansuri si alte decontari (ct.2320000+2340000+4090101+4090102+4110101+4110108+4130100+4180000+4250000+4280102+4610101+4610109+4730109**+4810101+4810102+4810103+4810900+4830000+4890101+4890301-4910100-4960100+5120800) din care:	9.020.908	10.976.853
01022	Creante comerciale si avansuri (ct.2320000+2340000+4090101+4090102+4110101+4110108+4130100+4180000+4610101-4910100-4960100),din care:	573.853	481.367
01023	Creante bugetare (ct.4310100**+4310200**+4310300**+4310400**+4310500**+4310700**+4370100**+4370200**+4370300**+4420400**+4420802+4440000**+4460100**+4460200**+4480200+4610102+4610104+4630000+4640000+4650100+4650200+4660401+4660402+4660500+4660900+4810101**+4810102**+4810103**+4810900**-4970000), din care:	10.180.961	12.175.071
01024	Creantele bugetului general consolidat (ct.4630000+4640000+4650100+4650200+4660401+4660402+4660500+4660900-4970000)	3.594.783	3.961.134
01030	Total creante curente (rd.21+23+25+27)	19.201.869	23.151.924
01033	Conturi la trezorerie, casa in lei. (ct.5100000+5120101+5120501+5130101+5130301+5130302+5140101+5140301+5140302+5150101+5150103+5150301+5150500+5150600+5160101+5160301+5160302+5170101+5170301+5170302+5200100+5210100+5210300+5230000+5250101+5250102+5250301+5250302+5250400+5260000+5270000+5280000+5290101+5290201+5290301+5290400+5290901+5310101+5410101+5500101+5520000+5550101+5550400+5570101)		

COD	DENUMIRE INDICATORI	SOLD LA INCEPUTUL PERIOADEI	SOLD LA SFARSITUL PERIOADEI
01035	+5580101+5580201+5590101+5600101+5600300+5600401+5610101+5610300 +5620101+5620300+5620401+5710100+5710300+5710400+5740101+5740102 +5740301+5740302+5740400+5750100+5750300+5750400-7700000) Conturi la institutii de credit, BNR, casa in valuta (ct.5110101+5110102+5120102+5120402+5120502+5130102+5130202+5140102+5140202+5150102+5150202+5150302+5160102+5160202+5170102+5170202+5290102+5290202+5290302+5290902+5310402+5410102+5410202+5500102+5550102+5550202+5570202+5580102+5580202+5580302+5580303+5590102+5590202+5600102+5600103+5600402+5610102+5610103+5620102+5620103+5620402)	1.062.069	1.561.562
01040	Total disponibilitati si alte valori (rd.33+33.1+35+35.1)	308.748	74.205
01045	7.TOTAL ACTIVE CURENTE (rd.19+30+31+40+41+41.1+42)	1.370.817	1.635.767
46	8.TOTAL ACTIVE (rd.15+45)	23.070.667	27.445.611
01054	2.Imprumuturi pe termen lung (ct.1610200+1620200+1630200+1640200+1650200+1660201+1660202+1660203+1660204+1670201+1670202+1670203+1670208+1670209-1690200)	138.780.621	144.860.966
01055	3.Provizioane (ct.1510201+1510202+1510203+1510204+1510208)	1.398.375	1.207.001
01058	TOTAL DATORII NECURENTE (rd.52+54+55)	771.045	473.159
01060	1.Datorii comerciale, avansuri si alte decontari (ct.2690100+4010100+4030100+4040100+4050100+4080000+4190000+4620101+4620109+4730109+4810101+4810102+4810103+4810900+4830000+4890201+5090000+5120800), din care:	2.169.420	1.680.160
010601	Decontari privind incheiere executiei bugetului de stat din anul curent (ct.4890201)	7.111.694	8.824.703
01061	Datorii comerciale si avansuri (ct.4010100+4030100+4040100+4050100+4080000+4190000+4620101), din care:	304.277	361.640
010611	Avansuri primite (ct.4190000)	12.276	13.507
01062	2.Datorii catre bugete (ct.4310100+4310200+4310300+4310400+4310500+4310700+4370100+4370200+4370300+4400000+4410000+4420300+4420801+4440000+4460100+4460200+4480100+4550501+4550502+4550503+4620109+4670100+4670200+4670300+4670400+4670500+4670900+4730109+4810900),din care:	8.774.491	10.930.761
010631	Contributii sociale (ct.4310100+4310200+4310300+4310400+4310500+4310700+4370100+4370200+4370300)	257.457	328.050
01072	6.Salariile angajatilor (ct.4210000+4230000+4260000+4270100+4270300+4280101)	497.952	645.714
01078	10.TOTAL DATORII CURENTE (rd.60+62+65+70+71+72+73+74+75)	16.384.137	20.401.178
01079	11.TOTAL DATORII (rd.58+78)	18.553.557	22.081.338
01080	12.ACTIVE NETE = TOTAL ACTIVE - TOTAL DATORII = CAPITALURI PROPRII (rd.80=rd.46-79=rd.90)	120.227.064	122.779.628
01084	1.Rezerve, fonduri (ct.1000000+1010000+1020101+1020102+1020103+1030000+1040101+1040102+1040103+1050100+1050200+1050300+1050400+1050500+1060000+1320000+1330000)	81.731.783	81.763.383
01085	2.Rezultatul reportat (ct.1170000-sold creditor)	42.731.871	38.804.410
01087	4.Rezultatul patrimonial al exercitiului (ct.1210000-sold creditor)		2.211.835
01088	5.Rezultatul patrimonial al exercitiului (ct.1210000- sold debitor)	4.236.590	
01090	6.TOTAL CAPITALURI PROPRII (rd.84+85-86+87-88)	120.227.064	122.779.628

Lucy

Jade



CONTUL DE REZULTAT PATRIMONIAL

31.12.2017

pag.: 1 - lei -

COD	DENUMIRE INDICATORI	An precedent	An curent
002	1.Venituri din impozite, taxe, contributii de asigurari si alte venituri ale bugetelor (ct.7300100+7300200+7310100+7310200+7320100+7330000+7340000+7350100 + 7350200+7350300+7350400+7350500+7350600+7360100+7390000+7450100+ 7450200+7450300+7450400+7450500+7450900+7460100+7460200+7460300+ 7460900)	16.963.065	19.980.345
003	2.Venituri din activitati economice (ct.7210000+7220000+7510100+7510200+/-7090000)	922.899	494.449
004	3.Finantari, subventii, transferuri, alocatii bugetare cu destinatie speciala (ct.7510500+7710000+7720100+7720200+7740100+7740200+7750000+ 7760000+7780000+7790101+7790109)	9.097.590	1.259.734
005	4.Alte venituri operationale (ct.7140000+7180000+7500000++7510300+7510400+ 7810200+7810300+7810401+7810402+7770000)	751.080	1.260.902
00	TOTAL VENITURI OPERATIONALE (rd.02+03+04+05)	27.734.634	22.995.430
008	1.Salarii si contributiile sociale aferente angajatilor (ct.6410000+6420000+6450100+ 6450200+6450300+6450400+6450500+6450600+6450800+6460000+6470000)	9.451.054	12.544.520
009	2.Subventii si transferuri (ct.6700000+6710000+6720000+6730000+6740000+ 6750000+6760000+6770000+6780000+6790000)	1.229.792	1.304.296
010	3.Stocuri, consumabile, lucrari si servicii executate de terti (ct.6010000+6020100+ 6020200+6020300+6020400+6020500+6020600+6020700+6020800+6020900+ 6030000+6060000+6070000+6080000+6090000+6100000+6110000+6120000+ 6130000+6140000+6220000+6230000+6240100+6240200+6260000+6270000+ 6280000+6290100)	4.785.314	5.217.795
011	4.Cheltuieli de capital, amortizari si provizioane (ct.6290200+6810100+ 6810200+6810300+6810401+6810402+6820101+6820109+ 6820200+6890100+6890200)	16.224.503	1.362.849
013	TOTAL CHELTUIELI OPERATIONALE (rd.08+09+10+11+12)	31.690.663	20.429.460
015	- EXCEDENT (rd.06-rd.13)		2.565.970
0	- DEFICIT (rd.13-rd.06)	3.956.029	
017	IV.VENITURI FINANCIARE (ct.7630000+7640000+7650100+7650200+7660000+ 7670000+7680000+7690000+7860300+7860400)	36.096	30.017
018	V. CHELTUIELI FINANCIARE (ct.6630000+6640000+6650100+6650200+6660000+ 6670000+6680000+6690000+6860300+6860400+6860800)	12.380	22.512
020	- EXCEDENT (rd.17-rd.18)	23.716	7.505
023	- EXCEDENT (rd.15+20-16-21)		2.573.475
024	- DEFICIT (rd.16+21-15-20)	3.932.313	
0292	- EXCEDENT (rd.23+28-24-29)		2.573.475
0293	- DEFICIT (rd.24+29-23-28)	3.932.313	
031	- EXCEDENT (rd.29.2-29.4)		2.573.475
032	- DEFICIT (rd.29.3+29.4)	3.932.313	

Conducatorul institutiei

Conducatorul compartimentului
financiar-contabil



31.12.2017

pag.: 1 - lei -

OD	DENUMIRE INDICATORI	Total	Casa ct. 5310101	Buget de stat ct. 5200100/7700000	Buget local ct. 5210100/7700000	Buget asigurari sociale de stat ct. 5250101+/5250102/7700000	Buget asigurari pentru somaj ct. 5740101+/5740102/7700000	Buget Fond national unic de asigurari sociale de sanatate ct. 5710100/7700000	Buget Fond pentru mediu ct. 5750100/7700000	Buget trezoreria statului ct. 5240100/7700000	Buget institutii publice finantate integral din venituri proprii ct. 5600101/7700000	Buget institutii publice finantate din venituri proprii si subventii ct. 5610101/7700000	Buget activitati finantate din venituri proprii si buget privatizare ct. 5620101/7700000	Buget imprumuturi interne si externe ct. 5130101+/5140101+/5160101+/5170101/7700000	Buget fonduri externe nerambursabile (sursa D) ct. 5150103/7700000	Alte disponibilitati (ct.SXX)
302	1. Incasari	25.519.188	2.803.255		21.014.415											42.772
303	2. Plati	21.854.039	2.803.255	361.640	17.357.236											38.073
304	3. Numerar net din activitatea operationala (rd.02-rd.03)	3.665.149		-361.640	3.457.179											-4.699
307	2. Plati	2.973.750			2.953.850											
308	3. Numerar net din activitatea de investitii (rd.06-07)	2.973.750			2.953.850											
311	2. Plati	211.906			211.906											
312	3. Numerar net din activitatea de finantare (rd.10-rd.11)	-211.906			-211.906											
313	IV.CRESTEREA (DESCRESTEREA) NETA DE NUMERAR SI ECHIVALENT DE NUMERAR (rd.04+rd.08+rd.12)	499.493		-361.640	291.423											
314	V. NUMERAR SI ECHIVALENT DE NUMERAR LA INCEPUTUL ANULUI	1.662.869			864.485											
3141	-sume recuperate din excedentul anului precedent/sume virate din fondul spitalului in excedent**	938.802			864.485											
3142	-sume utilizate din excedentul anului precedent/sume transferate din excedent la bugetul local/sume transferate din excedent pentru constituirea de depozite in trezorerie**	938.802			864.485											
315	VI.NUMERAR SI ECHIVALENT DE NUMERAR LA SFARSITUL PERIOADEI (rd.13+rd.14+rd.14.1-rd.14.2-rd.14.3)	1.501.502		-361.640	1.155.908											

Conducatorul institutiei

Conducatorul compartimentului financiar-contabil




SITUATIA FLUXURILOR DE TREZORERIE

31.12.2017

pag.: 1 - lei -

COD	DENUMIRE INDICATORI	Total	Casa in valuta	Alte disponibilitati
1002	1. Incasari	3.074.079		3.074.079
1003	2. Plati	3.308.622		3.308.622
1004	3. Numerar net din activitatea operationala (rd.02-rd.03)	-234.543		-234.543
1013	IV CRESTEREA (DESCRESTEREA) NETA DE NUMERAR SI ECHIVALENT DE NUMERAR (rd.04+rd.08+rd.12)	-234.543		-234.543
1014	V NUMERAR SI ECHIVALENT DE NUMERAR LA INCEPUTUL PERIOADEI	308.748		308.748
1017	VI NUMERAR SI ECHIVALENT DE NUMERAR LA FINELE PERIOADEI(rd.13+14+15-16)	74.205		74.205

Conducatorul institutiei

Conducatorul compartimentului
financiar contabil

**Situatia activelor si datorilor institutiilor publice
din administratia locala
31.12.2017**

pag.: 1 - lei -

COD	DENUMIRE INDICATORI	Sold la inceputul anului	Sold la sfarsitul perioadei
3005	Disponibilitati in lei ale institutiilor publice locale si ale institutiilor publice de subordonare locala, la trezorerii (ct.5100000+5120101+5120501+5150101+5150103+5150500+5150600+5160101+5160301+5160302+5170101+5170301+5170302+5210100+5210300+5280000+5290201+5290301+5290400+5290901+5410101+5500101+ 5520000+5550101+5570101+5580101+5580201+5600101+5600300+5610101+5610300+5620101+5620300-7700000), din care:	1.062.069	1.561.562
3008	Total (in baze cash) (rd.04+05)	1.062.069	1.561.562
3010	Total (in baze accrual)(rd.08+09)	1.062.069	1.561.562
3032	Disponibilitati ale institutiilor publice locale si ale institutiilor de subordonare locala la institutiile de credit rezidente (ct.5110101+5110102+5120102+5120402+5120502+5150102+5150202+5160102+5160202+5170102+5170202+5290202+5290302+5290902+5500102+5550102+5550202+5570202+5580102+5580302+5600102+5600103+5610102+5610103+5620102+5620103), din care:	308.748	74.205
3036	Total (in baze cash) (rd.32+35)	308.748	74.205
3038	Total (in baze accrual) (rd.36+37)	308.748	74.205
3165	Creante comerciale curente legate de livrari de bunuri si servicii de catre autoritatile locale sau de institutii subordonate acestora(ct.2320000+2340000+4090101+4090102+4110101+4110108+4130100+4180000+4610101-4910100-4960100) Total(rd.166+167+168+172)din care de la:	573.853	481.367
3167	-de la societati nefinanciare (S11)	573.853	481.367
3176	1.Creante ale bugetului local (ct.4640000-4970000). Total (rd.177+178+179+183), din care:	3.594.783	3.961.134
3177	- de la gospodariile populatie (S14)	3.594.783	3.961.134
3185	Total creante (rd.176+184)	3.594.783	3.961.134
3286	Credite pe termen lung primite (contractate, garantate, asimilate,etc) de institutiile publice locale (ct.1620200+1630200+1670201+1670202+1670203+1670209).Total (rd.287+288+289+289.1) din care acordate de:	1.398.375	1.207.001
3290	- Societati care accepta depozite, exclusiv banca centrala (S122)	1.398.375	1.207.001
3290	Total (in baze cash)(rd.286)	1.398.375	1.207.001
3320	Datorii comerciale curente legate de livrari de bunuri si servicii (ct.4010100+4030100+ 4040100+4050100+4080000+4190000+4620101). Total (rd.321+322+326+327) din care catre:	12.276	13.507
3321	-Societati nefinanciare (S11)	12.276	13.507
3331	Datoriile institutiilor publice din administratia locala catre bugete (ct.4420300+4310100+4310200+4310300+4310400+4310500+4310700+4370100+4370200+4370300+4420801+4440000+4460100+4460200+4480100)	8.774.491	10.930.761
3332	Salariile angajatilor (ct.4210000+4230000+4260000+4270100+4270300+4280101)	497.952	645.714
3335	Total (rd.331+332+333+334)	9.272.443	11.576.475
33421	Provizioane necurente (ct.1510201+1510202+1510203+1510204+1510208), din care:	771.045	473.159

Conducatorul institutiei


Conducatorul compartimentului
financiar-contabil

31.12.2017

- lei -

DENUMRE INDICATORI	COD	DISPONIBIL LA INCEPUTUL ANULUI	INCASARI	PLATI	DISPONIBIL LA SFARSITUL PERIOADEI
DTAL (rd.02 la 15)	05001	5.629	240		5.869
Garantii materiale retinute gestionarilor conform Legii nr.22/1969 (ct.5500101,ct.5500102/analitice distincte)	05003	5.629	240		5.869

Conducatorul institutiei,

Conducatorul compartimentului
financiar-contabil

A handwritten signature in black ink.

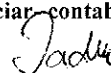
Situatia unor indicatori referitori la protectia copilului
si a persoanelor cu handicap


31.12.2017

pag.: 1

COD	DENUMIRE	NUMAR
08007	Asistenti personali pentru persoanele cu handicap	48
08008	Indemnizatii lunare alocate persoanelor cu handicap grav	32

Conducatorul institutiei

Conducatorul compartimentului
financiar-contabil



VENITURILE SI CHELTUIELILE BUGETELOR
LOCALE PE UNITATI ADMINISTRATIV TERITORIALE

31.12.2017

- lei -

Denumire Indicatori	Cod Indicator	Nr. rand	Prevederi Anuale	Realizat
A	B	C	1	2
II.ORASE	000102	24029		
VENITURI TOTAL			33.511.500	21.014.415
Venituri proprii	4990	24030	11.435.000	10.743.987
1.Venituri curente, din care:	000202	24031	21.179.500	20.393.929
a) Cote si sume defalcate din impozitul pe venit	0402	24032	8.219.000	7.741.643
-cote defalcate din impozitul pe venit	040201	24033	7.236.000	6.847.379
-Sume alocate din cotele defalcate din impozitul pe venit pentru echilibrarea bugetelor locale	040204	24034	983.000	894.264
b) Sume defalcate din taxa pe valoarea adaugata	1102	24035	9.744.500	9.649.942
-sume defalcate din taxa pe valoarea adaugata pentru finantarea cheltuielilor descentralizate la nivelul comunelor, oraselor,municipiilor si sectoarelor Municipiului Bucuresti	110202	24037	9.667.500	9.572.942
-sume defalcate din taxa pe valoarea adaugata pentru echilibrarea bugetelor locale	110206	24040	77.000	77.000
4. Subventii de la alte nivele ale administratiei publice	420002	24050	12.042.000	326.082
-subventii de la bugetul de stat	4202	24051	12.042.000	326.082
5.Sume primite de la UE/alti donatori in contul platilor efectuate si prefinantari	4502	240521	290.000	294.404
CHELTUIELI TOTAL	5002	24053	34.375.500	20.722.992
Excedent	9802	24054	-864.000	291.423
CORELATII	000102	24112		
VENITURI TOTAL			33.511.500	21.014.415
Venituri proprii	4990	24113	11.435.000	10.743.987
1.Venituri curente, din care:	000202	24114	21.179.500	20.393.929
a) Cote si sume defalcate din impozitul pe venit	0402	24115	8.219.000	7.741.643
-cote defalcate din impozitul pe venit	040201	24116	7.236.000	6.847.379
-sume alocate din cotele defalcate din impozitul pe venit pentru echilibrarea bugetelor locale	040204	24117	983.000	894.264
b) Sume defalcate din taxa pe valoarea adaugata	1102	24118	9.744.500	9.649.942

LOCALE PE UNITATI ADMINISTRATIV TERITORIALE

31.12.2017

- lei -

Denumire Indicatori	Cod Indicator	Nr. rand	Prevederi Anuale	Realizat
A	B	C	1	2
-sume defalcate din taxa pe valoarea adaugata pentru finantarea cheltuielilor descentralizate la nivelul comunelor, oraselor,municipiilor si sectoarelor Municipiului Bucuresti	110202	24120	9.667.500	9.572.942
-sume defalcate din taxa pe valoarea adaugata pentru echilibrarea bugetelor locale	110206	24123	77.000	77.000
4. Subventii de la alte nivele ale administratiei publice	420002	24133	12.042.000	326.082
-subventii de la bugetul de stat	4202	24134	12.042.000	326.082
5.Sume primite de la UE/alti donatori in contul platilor efectuate si prefinantari	4502	241351	290.000	294.404
CHELTUIELI TOTAL	5002	24136	34.375.500	20.722.992
Excedent	9802	24137	-864.000	291.423

Conducatorul institutiei

[Signature]
 ROMANIA
 -1-
 ORASUL
 Valea lui Mihai
 CIF. 4650570
 Judetul BIHOR

Conducatorul compartimentului
 financiar- contabil

[Signature]



**Situatia modificarilor in structura
activelor nete/capitalurilor
31.12.2017**

Anexa 34

pag.: 1 -lei-

Denumirea elementului de capital	Cod	Sold la inceputul anului	Cresteri	Reduceri	Sold la sfarsitul anului
A	B	1	2	3	4
Contul bunurilor care alcatuiesc domeniul public al unitatilor administrativ- teritoriale (ct.1030000)	25004	37.455.899			37.455.899
Contul bunurilor care alcatuiesc domeniul privat al unitatilor administrativ- teritoriale (ct.1040101)	25005	21.351.119	31.600		21.382.719
Rezultatul din reevaluare (ct.1050100,1050200, 1050300,1050400,1050500)	25006	22.924.765			22.924.765
Rezultatul reportat (ct.1170000 - sold creditor)	25017	42.731.871		3.927.461	38.804.410
Rezultatul patrimonial al exercitiului (ct.1210000 - sold creditor)	25019		2.211.835		2.211.835
Rezultatul patrimonial al exercitiului (ct.1210000 - sold debitor)	25020	4.236.590		4.236.590	
Total capitaluri proprii(rd.01 la 17 - d.18+rd.19-rd.20)	25021	120.227.064			122.779.628

SITUATIA ACTIVELOR FIXE AMORTIZABILE
31.12.2017


Anexa 35a - lei -

DENUMIREA ACTIVELOR FIXE	Cod	Existent la 31.12.2017		SOLD LA INCEPUTUL ANULUI	CRESTERI						
		1	2		TOTAL din care:	diferente din reevaluare	achizitii*)	transferuri/ primite cu titlu gratuit	donatii, sponsorizari	alte cai	
											3
ACTIVE FIXE NECORPORALE	002										
- active fixe necorporale (ct.2030000)					84.358			84.358			
- active fixe necorporale (ct.2080100,2080200)	004			612.868			9.426				
- ACTIVE NECORPORALE	005			612.868			93.784				
- constructii (ct.212) din care:	008			47.487.917			5.136.702				5.136.702
- active fixe incadrate in grupa constructii - (ct.2120901), din care:	016			47.487.917			5.136.702				5.136.702
- constructii ANL	0161			11.995.954							
- utilitati tehnice, mijloace de transport, - imobile si plantatii (ct.2130100,2130200, - 30300,2130400)	017			3.800.048							
- mobilier, aparatura birotica, echipamente - de protectie a valorilor umane si mate- - riale si alte active fixe corporale - (ct.2140000)	018			735.019							
- ACTIVE NECORPORALE	019			52.022.984			5.136.702				5.136.702
- ACTIVE NECORPORALE	020			52.635.852			5.230.486				5.136.702



DENUMIREA ACTIVELOR FIXE	Cod	REDUCERI						SOLD LA SFARSITUL ANULUI	Ajustari de valoare (amortizari si ajustari pentru depreciere)				Valoarea contabila neta, din care:				
		TOTAL din care:	Diferente din reevaluare**)	Eliminare amortizare****)	dezmembrari si casari	transferuri/ cu titlu gratuit	vanzari		alte cai	Sold la inceputul anului	Cresteri	Reduceri	Sold la sfarsitul anului	Domeniul privat al statului	Domeniul privat al UAT	Proprietatea privata a institutiei publice	
																	10=11+12+13+14+15+16
VE FIXE NECORPORALE	002							84.358									84.358
uieli de dezvoltare (ct.2030000)	004							622.294									622.294
ctive fixe	005							706.652									706.652
si	008							52.624.619	6.093.534	3.160.241		9.253.775				43.370.844	
structii (ct.212) din care:	016							52.624.619	6.093.534	3.160.241		9.253.775				43.370.844	
ctive fixe incadrate in grupa constructii 20901), din care:	016							11.995.954	215.134			215.134				11.780.820	
rinte ANL	017																
atii tehnice, mijloace de transport, ele si plantatii (ct.2130100,2130200, 300,2130400)	018							3.800.048	3.237.155	369.705		3.606.860				193.188	
ier, aparatura biroutica, echipamente ctectie a valorilor umane si mate- si alte active fixe corporale 40000)	019							735.019	394.238	26.739		420.977				314.042	
siL	020							57.159.686	9.724.927	3.556.685		13.281.612				43.878.074	
siL ACTIVE FIXE	020							57.866.338	9.724.927	3.556.685		13.281.612				44.584.726	

Conducatorul institutiei

Conducatorul compartimentului
financiar-contabil

SITUATIA ACTIVELOR FIXE NEAMORTIZABILE

31.12.2017


Anexa 35b
- lei -

Denumirea activelor fixe	Cod	Existent la 31.12.2017			SOLD LA INCEPUTUL ANULUI	CRESTERI									
		UM	UM	UM		TOTAL din care:	diferente din reevaluare	achizitii	transferuri/ primite cu titlu gratuit	donatii, sponsorizari	alte cai				
												1	2	3	4
Terenuri (ct.2110100)	007				6.819.385	30.636.514									30.636.514
Constructii (ct.212) din care:	008				51.987.633										
alte active fixe incadrate in grupa constructii (ct.2120901)	016				51.987.633										
Active fixe corporale in curs de exe- cutie (ct.2310000)	019				13.992.011										
TOTAL	021				72.799.029	30.636.514									30.636.514
TOTAL ACTIVE FIXE	022				72.799.029	30.636.514									30.636.514



DENUMIREA ACTIVELOR FIXE	Cod	REDUCERI					SOLD LA SFARSITUL ANULUI	Valoarea aferenta activelor fixe neamortizabile							
		TOTAL din care:	Reevaluare	dezmembrari	transferuri/	vanzari		alte cai	Fondul activelor fixe necorporale ct.1000000	Domeniul public al statului ct. 1010000	Domeniul privat al statului ct.1020101	Proprietatea privata a institutiei publice ct.1020102	Domeniul public al al U.A.T. ct.1030000	Domeniul privat al al U.A.T. ct.1040101	Proprietatea privata a institutiei publice din administratia locala ct.1040102 24
A	B	11=12+13+14+15+16	12	13	14	15	16	17=4+5-11 17=18+19+20+21+22+23+24	18	19	20	21	22	23	24
nuri (ct.2110100)	007							37.455.899					37.455.899		
structii (ct.212) din care:	008	30.604.914					30.604.914	21.382.719						21.382.719	
active fixe incadrate in grupa constructii 120901)	016	30.604.914					30.604.914	21.382.719						21.382.719	
re fixe corporale in curs de exe- : (ct.2310000)	019							13.992.011							
AL	021	30.604.914					30.604.914	72.830.629					37.455.899	21.382.719	
AL ACTIVE FIXE	022	30.604.914					30.604.914	72.830.629					37.455.899	21.382.719	

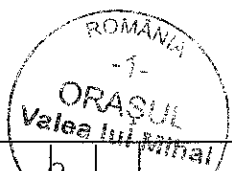
Conducatorul institutiei

Conducatorul compartimentului
financiar-contabil



CONT DE EXECUȚIE - VENITURI
31.12. 2014

pi- l	Sub- capi- tol	Pa- ra- graf	Gră- pa / Titlu	Al- ti- col	Ali- ne- at	Denumire indicator	Prevederi bugetare initiale	Prevederi bugetare definitive	Drepturi constatate			Incasari realizate	Stingeri pe alte cai decat incasari	Drepturi constatate de incasat
									Total, din care:	din anii precedenti	din anul curent			
A						B	1	2	3=4+5	4	5	6	7	8=3-6-7
01	02					TOTAL VENITURI-BUGET LOCAL	30.157.000	33.511.500	24.870.040	3.565.160	21.304.880	21.014.415		3.855.625
02						I. VENITURI CURENTE	17.830.000	21.179.500	24.249.554	3.565.160	20.684.394	20.393.929		3.855.625
03						A. VENITURI FISCALE	17.320.000	20.654.500	22.358.696	2.344.432	20.014.264	19.915.790		2.442.906
04						A1. IMPOZIT PE VENIT, PROFIT SI CASTIGURI DIN CAPITAL	5.372.000	8.249.000	7.749.895		7.749.895	7.749.895		
00	02					A1.2 IMPOZIT PE VENIT, PROFIT SI CASTIGURI DIN CAPITAL DE LA PERSOANE FIZICE	5.372.000	8.249.000	7.749.895		7.749.895	7.749.895		
02						IMPOZIT PE VENIT	30.000	30.000	8.252		8.252	8.252		
	18					Impozitul pe veniturile din transferul proprietatilor imobiliare din patrimoniul personal	30.000	30.000	8.252		8.252	8.252		
02						COTE SI SUME DEFALCATE DIN IMPOZITUL PE VENIT	5.342.000	8.219.000	7.741.643		7.741.643	7.741.643		
02	01					Cote defalcate din impozitul pe venit	5.259.000	7.236.000	6.847.379		6.847.379	6.847.379		
	04					Sume alocate din cotele defalcate din impozitul pe venit pentru echilibrarea bugetelor locale	83.000	983.000	894.264		894.264	894.264		
00	02					A3 IMPOZITE SI TAXE PE PROPRIETATE	2.005.000	2.035.000	3.922.241	1.915.603	2.006.638	1.925.554		1.996.687
02						IMPOZITE SI TAXE PE PROPRIETATE	2.005.000	2.035.000	3.922.241	1.915.603	2.006.638	1.925.554		1.996.687
	01					Impozit si taxa pe cladiri	950.000	950.000	1.779.121	940.395	838.726	812.892		966.229
	01					Impozit pe cladiri de la persoane fizice	250.000	250.000	412.422	195.522	216.900	209.603		202.819 ✓
02	01	02				Impozit si taxa pe cladiri de la persoane juridice	700.000	700.000	1.366.699	744.873	621.826	603.289		763.410 ✓
02	02					Impozit si taxa pe teren	1.050.000	1.080.000	2.140.655	975.208	1.165.447	1.110.197		1.030.458



pi- l	Sub- capi- tol	Pa- ra- graf	Gru- pa / Titlu	Ar- ti- col	Alte den- umiri	Denumire indicator	Prevederi bugetare initiale	Prevederi bugetare definitive	Drepturi constatate			Incasari realizate	Stingeri pe alte cai decat incasari	Drepturi constatate de incasat
									Total, din care:	din anii precedenti	din anul curent			
A						B	1	2	3=4+5	4	5	6	7	8=3-6-7
02	02	02				fizice	500.000	500.000	1.001.624	396.245	605.379	538.150		463.474
						Impozit si taxa pe teren de la persoane								
02	02	03				juridice	200.000	230.000	605.976	419.761	186.215	214.126		391.850
						Impozitul pe terenul extravilan	350.000	350.000	533.055	159.202	373.853	357.921		175.134
		03				Taxe judiciare de timbru si alte								
						taxe de timbru	5.000	5.000	2.465		2.465	2.465		
00	02					A4 IMPOZITE SI TAXE PE BUNURI SI SERVICII	9.843.000	10.270.500	10.624.051	428.829	10.195.222	10.177.832		446.219
02						SUME DEFALCATE DIN TVA	9.347.000	9.744.500	9.649.942		9.649.942	9.649.942		
		02				Sume defalcate din taxa pe valoarea								
						adaugata pentru finantarea cheitui-								
						liilor descentralizate la nivelul								
						comunelor,oraselor, municipiilor,								
						sectoarelor si Municipiului Bucuresti	9.310.000	9.667.500	9.572.942		9.572.942	9.572.942		
02	06					Sume defalcate din taxa pe valoarea								
						adaugata pentru echilibrarea bugetelor								
						locale	37.000	77.000	77.000		77.000	77.000		
02						TAXE PE SERVICII SPECIFICE	41.000	71.000	82.116		82.116	82.116		
		01				Impozit pe spectacole	1.000	1.000	635		635	635		
		50				Alte taxe pe servicii specifice	40.000	70.000	81.481		81.481	81.481		
02						TAXE PE UTILIZAREA BUNURILOR,								
						AUTORIZAREA UTILIZARII BUNURILOR								
						SAU PE DESFASURAREA DE ACTIVITATI	455.000	455.000	891.993	428.829	463.164	445.774		446.219
02	02					Impozit pe mijloacele de transport	430.000	430.000	874.337	428.829	445.508	428.118		446.219
		01				Impozit pe mijloacele de transport								
						detinute de persoane fizice*)	250.000	250.000	566.499	282.338	284.161	276.181		290.318



pi- il	Sub- capi- tol	Pa- ra- graf	Grupa / Titlu	Cifra / col	Alte ne- at	Denumire indicator	Prevederi bugetare initiale	Prevederi bugetare definitive	Drepturi constatate			Incasari realizate	Stingeri pe alte cai decat incasari	Drepturi constatate de incasat	
									Total, din care:	din anii precedenti	din anul curent				
A						B	1	2	3=4+5	4	5	6	7	8=3-6-7	
02	03					detinute persoane de juridice*)	180.000	180.000	307.838	146.491	161.347	151.937		155.901	✓
						Taxe si tarife pentru eliberarea de licente si autorizatii de functionare	25.000	25.000	17.656		17.656	17.656			
00	02					A6. ALTE IMPOZITE SI TAXE FISCALE	100.000	100.000	62.509		62.509	62.509			
02						ALTE IMPOZITE SI TAXE FISCALE	100.000	100.000	62.509		62.509	62.509			
	50					Alte impozite si taxe	100.000	100.000	62.509		62.509	62.509			
00	02					C. VENITURI NEFISCALE	510.000	525.000	1.890.858	1.220.728	670.130	478.139		1.412.719	
00						C1. VENITURI DIN PROPRIETATE	220.000	220.000	223.602	25.613	197.989	213.924		9.678	
02						VENITURI DIN PROPRIETATE	220.000	220.000	223.602	25.613	197.989	213.924		9.678	
	05					Venituri din concesiuni si inchirieri	220.000	220.000	223.602	25.613	197.989	213.924		9.678	
	30					Alte venituri din concesiuni si inchirieri de catre institutiile publice	220.000	220.000	223.602	25.613	197.989	213.924		9.678	✓
00	02					C2. VANZARI DE BUNURI SI SERVICII	290.000	305.000	1.667.256	1.195.115	472.141	264.215		1.403.041	
02						VENITURI DIN PRESTARI DE SERVICII SI ALTE ACTIVITATI	35.000	40.000	33.012		33.012	33.012			
02	08					Venituri din prestari de servicii	10.000	15.000	14.547		14.547	14.547			
	10					Contributia parintilor sau sustinatorilor legali pentru intretinerea copiilor in crese	25.000	25.000	18.465		18.465	18.465			
02						VENITURI DIN TAXE ADMINISTRATIVE, ELIBERARI PERMISE	10.000	10.000	361		361	361			
02	02					Taxe extrajudiciare de timbru	10.000	10.000	361		361	361			
02						AMENZI, PENALITATI SI CONFISCARI	200.000	210.000	1.457.333	1.039.062	418.271	189.324		1.268.009	
	01					Venituri din amenzi si alte sanctiuni aplicate potrivit dispozitiilor legale	200.000	200.000	1.446.867	1.039.062	407.805	178.858		1.268.009	✓



pi- il	Sub- capi- tol	Pa- ra- graf	Gru- pa/ Titlu	Ar- ti- col	Ali- ne- at	Denumire indicator	Prevederi bugetare initiale	Prevederi bugetare definitive	Drepturi constatate			Incasari realizate	Stingeri pe alte cai decat incasari	Drepturi constatate de incasat
									Total, din care:	din anii precedenti	din anul curent			
A						B	1	2	3=4+5	4	5	6	7	8=3-6-7
						aplicate de catre alte institutii de specialitate	200.000	200.000	1.446.867	1.039.062	407.805	178.858		1.268.009
02	50					Alte amenzi, penalitati si confiscari		10.000	10.466		10.466	10.466		
02						DIVERSE VENITURI	45.000	45.000	176.550	156.053	20.497	41.518		135.032
	06					Taxe speciale	20.000	20.000	156.053	156.053		21.021		135.032
	50					Alte venituri	25.000	25.000	20.497		20.497	20.497		
02	03					Varsaminte din sectiunea de functionare pentru finantarea sectiunii de dezvoltare a bugetului local(cu semnul minus)	-1.076.000	-2.329.000	-2.329.000		-2.329.000	-2.329.000		
02	04					Varsaminte din sectiunea de functionare	1.076.000	2.329.000	2.329.000		2.329.000	2.329.000		
00	02					IV. SUBVENTII	12.037.000	12.042.000	326.082		326.082	326.082		
00						SUBVENTII DE LA ALTE NIVELE ALE ADMINISTRATIEI PUBLICE	12.037.000	12.042.000	326.082		326.082	326.082		
02						SUBVENTII DE LA BUGETUL DE STAT	12.037.000	12.042.000	326.082		326.082	326.082		
	34					Subventii pentru acordarea ajutorului pentru incalzirea locuintei cu lemne, carbuni,combustibili petrolieri		5.000	2.674		2.674	2.674		
02	35					Subventii din bugetul de stat pentru finantarea unitatilor de asistenta medico-sociale	350.000	350.000	323.408		323.408	323.408		
02	65					Finantarea Programului National de Dezvoltare Locala	11.687.000	11.687.000						
02						SUME PRIMITE DE LA UE/ALTI DONATORI IN CONTUL PLATILOR EFECTUATE SI PREFINANTARI	290.000	290.000	294.404		294.404	294.404		




pi- n	Sub- capi- tol	Pa- ra- graf	Gru- pa Titlu	Ar- ti- col	Ali- ne- at	Denumire indicator	Prevederi bugetare initiale	Prevederi bugetare definitive	Drepturi constatate			Incasari realizate	Stingeri pe alte cai decat incasari	Drepturi constatate de incasat
									Total, din care:	din anii precedenti	din anul curent			
A						B	1	2	3=4+5	4	5	6	7	8=3-6-7
02	01	02				Sume primite in contul platilor efectuate in anii anteriori	290.000	290.000	294.404		294.404	294.404		

CONT DE EXECUTIE - CHELTUIELI
31.12.2014


Capi- tol	Sub- capi- tol	Pa- ra- graf	Gru- pa / Artic. Titlu	Ar- tic. Colo- nat	Ali- ne- lati	Denumire indicator	Credite de angajament	Credite bugetare		Angajamente bugetare	Angajamente legale	Plati efectuate	Angajamente legale de platit	Cheltuieli efective
								initiale	definitive					
A						B	1	2	3	4	5	6	7=5-6	8
5002						TOTAL CHELTUIELI		31.021.000	34.375.500	34.341.741	34.341.741	20.722.992	13.618.749	19.007.730
5100	02					Partea I-a SERVICII PUBLICE GENERALE		3.747.000	4.421.000	4.392.094	4.392.094	3.634.941	757.153	4.784.725
5102						AUTORITATI PUBLICE SI ACTIUNI EXTERNE		3.567.000	4.221.000	4.217.094	4.217.094	3.492.965	724.129	4.640.614
	01					Autoritati executive si legislative		3.567.000	4.221.000	4.217.094	4.217.094	3.492.965	724.129	4.640.614
		03				Autoritati executive		3.567.000	4.221.000	4.217.094	4.217.094	3.492.965	724.129	4.640.614
5402						ALTE SERVICII PUBLICE GENERALE		128.000	148.000	123.000	123.000	98.944	24.056	102.862
	05					Fond de rezerva bugetara la dispozitia autoritatilor locale		25.000	25.000					
5402	10					Servicii publice comunitare de evidenta a persoanelor		103.000	123.000	123.000	123.000	98.944	24.056	102.862
5502						TRANZACTII PRIVIND DATORIA PUBLICA SI IMPRUMUTURI		52.000	52.000	52.000	52.000	43.032	8.968	41.249
6500	02					Partea III-a CHELTUIELI SOCIAL-CULTURALE		12.463.300	13.099.800	13.094.947	13.094.947	12.253.424	841.523	12.176.641
6502						INVATAMANT		8.222.000	8.439.500	8.434.647	8.434.647	8.265.225	169.422	8.379.158
	03					Invatamant prescolar si primar		2.887.700	3.081.210	3.081.057	3.081.057	3.061.472	19.585	3.079.253
		01				Invatamant prescolar		1.018.650	1.040.860	1.040.860	1.040.860	1.037.225	3.635	1.037.751
		02				Invatamant primar		1.869.050	2.040.350	2.040.197	2.040.197	2.024.247	15.950	2.041.502
	04					Invatamant secundar		5.249.300	5.273.290	5.268.590	5.268.590	5.138.750	129.840	5.234.902
		01				Invatamant secundar inferior		2.625.300	2.859.390	2.854.690	2.854.690	2.843.487	11.203	2.932.668
		02				Invatamant secundar superior		2.450.000	2.269.000	2.269.000	2.269.000	2.152.030	116.970	2.155.233
		03				Invatamant profesional		174.000	144.900	144.900	144.900	143.233	1.667	147.001
	50					Alte cheltuieli in domeniul invatamantului		85.000	85.000	85.000	85.000	65.003	19.997	65.003
6602						SANATATE		350.000	350.000	350.000	350.000	323.408	26.592	323.408
	06					Servicii medicale in unitati sanitare cu paturi		350.000	350.000	350.000	350.000	323.408	26.592	323.408
6602	06	03				Unitati medico-sociale		350.000	350.000	350.000	350.000	323.408	26.592	323.408
6702						CULTURA, RECREERE SI RELIGIE		1.019.000	1.161.000	1.161.000	1.161.000	901.819	259.181	685.942
	03					Servicii culturale		390.000	450.000	450.000	450.000	281.154	168.846	263.305

Capi- tol	Sub- capi- tol	Pa- ra- graf	Gru- pa / Titlu	Ar- ti- col	Ali- ne- lat	Denumire indicator	Credite de angajament	Credite bugetare		Angajamente bugetare	Angajamente legale	Plati efectuate	Angajamente legale de platit	Cheltuieli efective
								initiale	definitive					
A						B	i	2	3	4	5	6	7=5-6	8
						municipale		108.000	138.000	138.000	138.000	84.279	53.721	82.183
6702	03	03				Muzee		15.000	15.000	15.000	15.000	483	14.517	483
		06				Case de cultura		267.000	297.000	297.000	297.000	196.392	100.608	180.639
		05				Servicii recreative si sportive		494.000	576.000	576.000	576.000	490.565	85.435	292.537
		01				Sport		235.000	235.000	235.000	235.000	210.521	24.479	209.933
		03				Intretinere gradini publice, parcuri zone verzi, baze sportive si de agrement		259.000	341.000	341.000	341.000	280.044	60.956	82.604
6702	50					Alte servicii in domeniile culturii, recreerii si religiei		135.000	135.000	135.000	135.000	130.100	4.900	130.100
6802						ASIGURARI SI ASISTENTA SOCIALA		2.872.300	3.149.300	3.149.300	3.149.300	2.762.972	386.328	2.788.133
		05				Asistenta sociala in caz de boli si invaliditati		1.650.000	1.882.000	1.882.000	1.882.000	1.605.822	276.178	1.639.784
6802	05	02				Asistenta sociala in caz de invaliditate		1.650.000	1.882.000	1.882.000	1.882.000	1.605.822	276.178	1.639.784
		11				Crese		580.300	620.300	620.300	620.300	534.219	86.081	525.418
		12				Unitati de asistenta medico-sociale		600.000	600.000	600.000	600.000	600.000		600.000
		15				Prevenirea excluderii sociale		32.000	37.000	37.000	37.000	22.931	14.069	22.931
		01				Ajutor social		32.000	37.000	37.000	37.000	22.931	14.069	22.931
		50				Alte cheltuieli in domeniul asigurarilor si asistentei sociale		10.000	10.000	10.000	10.000		10.000	
6802	50	50				Alte cheltuieli in domeniul asistentei sociale		10.000	10.000	10.000	10.000		10.000	
7000	02					Partea IV-a SERVICII SI DEZVOLTARE PUBLICA, LOCUINTE, MEDIU SI APE		13.563.700	14.767.700	14.767.700	14.767.700	3.870.540	10.897.160	2.008.575
7002						LOCUINTE, SERVICII SI DEZVOLTARE PUBLICA		13.083.700	13.727.700	13.727.700	13.727.700	2.897.422	10.830.278	1.035.458
		03				Locuinte		374.300	534.300	534.300	534.300	369.666	164.634	217.912
		30				Alte cheltuieli in domeniul locuintelor		374.300	534.300	534.300	534.300	369.666	164.634	217.912
		05				Alimentare cu apa si amenajari hidrotehnice		12.229.400	12.700.900	12.700.900	12.700.900	2.095.358	10.605.542	385.148
		01				Alimentare cu apa		12.229.400	12.700.900	12.700.900	12.700.900	2.095.358	10.605.542	385.148
		06				Iluminat public si electricitari		480.000	488.000	488.000	488.000	432.398	55.602	432.398

Capi- tol	Sub- capi- tol	Pa- ra- graf	Gru- pa / Titlu	Ar- ti- col	Ali- ne- at	Denumire indicator	Credite de angajament	Credite bugetare		Angajamente bugetare	Angajamente legale	Plati efectuate	Angajamente legale de platit	Cheltuieli efective
								initiale	definitive					
A						B	1	2	3	4	5	6	7=5-6	8
						serviciilor si dezvoltarii comunale			4.500	4.500	4.500		4.500	
7402						PROTECTIA MEDIULUI		480.000	1.040.000	1.040.000	1.040.000	973.118	66.882	973.117
	05					Salubritate si gestiunea deseurilor		480.000	1.040.000	1.040.000	1.040.000	973.118	66.882	973.117
		02				Colectarea, tratarea si distrugerea deseurilor		480.000	1.040.000	1.040.000	1.040.000	973.118	66.882	973.117
8000	02					Partea V-a ACTIUNI ECONOMICE		1.247.000	2.087.000	2.087.000	2.087.000	964.087	1.122.913	37.789
8402						TRANSPORTURI		1.222.000	2.062.000	2.062.000	2.062.000	953.314	1.108.686	33.956
		03				Transport rutier		1.222.000	2.062.000	2.062.000	2.062.000	953.314	1.108.686	33.956
			01			Drumuri si poduri		1.222.000	2.062.000	2.062.000	2.062.000	953.314	1.108.686	33.956
8702						ALTE ACTIUNI ECONOMICE		25.000	25.000	25.000	25.000	10.773	14.227	3.833
	50					Alte actiuni economice		25.000	25.000	25.000	25.000	10.773	14.227	3.833



Capi- tol	Sub- capi- tol	Pa- ra- graf	Gru- pa / Titlu	Ar- ti- col	Ali- ne- at	Denumire indicator	Credite de angajament	Credite bugetare		Angajamente bugetare	Angajamente legale	Plati efectuate	Angajamente legale de platit	Cheltuieli efective
								initiale	definitive					
A						B	1	2	3	4	5	6	7=5-6	8
5002						TOTAL CHELTUIELI		31.021.000	34.375.500	34.341.741	34.341.741	20.722.992	13.618.749	19.007.730
	01					CHELTUIELI CURENTE		16.904.000	19.010.000	18.985.000	18.985.000	17.589.419	1.395.581	17.700.572
	10					TITLUL I CHELTUIELI DE PERSONAL		10.480.000	11.407.000	11.407.000	11.407.000	10.967.772	439.228	11.104.956
	20					TITLUL II BUNURI SI SERVICII		4.612.000	5.714.000	5.714.000	5.714.000	4.872.639	841.361	4.839.604
	30					TITLUL III DOBANZI		30.000	30.000	30.000	30.000	23.425	6.575	22.512
	50					TITLUL V FONDURI DE REZERVA		25.000	25.000					
	51					TITLUL VI TRANSFERURI INTRE UNITATI ALE ADMINISTRATIEI PUBLICE		950.000	950.000	950.000	950.000	923.408	26.592	923.408
	55					TITLUL VII ALTE TRANSFERURI			4.500	4.500	4.500		4.500	
	57					TITLUL VIII ASISTENTA SOCIALA		461.000	533.500	533.500	533.500	465.718	67.782	473.635
	59					TITLUL XI ALTE CHELTUIELI		346.000	346.000	346.000	346.000	336.457	9.543	336.457
	70					CHELTUIELI DE CAPITAL		13.917.000	15.165.500	15.165.500	15.165.500	2.953.850	12.211.650	1.307.158
	71					TITLUL XIII ACTIVE NEFINANCIARE		13.917.000	15.165.500	15.165.500	15.165.500	2.953.850	12.211.650	1.307.158
	79					OPERATIUNI FINANCIARE		200.000	200.000	200.000	200.000	188.482	11.518	
	81					TITLUL XVII RAMBURSARI DE CREDITE		200.000	200.000	200.000	200.000	188.482	11.518	
	84					PLATI EFECTUATE IN ANII PRECEDENTI SI RECUPERATE IN ANUL CURENT				-8.759	-8.759	-8.759		
	85					Titlul XIX PLATI EFECTUATE IN ANII PRECEDENTI SI RECUPERATE IN ANUL CURENT				-8.759	-8.759	-8.759		
5100	02					Partea 1-a SERVICII PUBLICE GENERALE		3.747.000	4.421.000	4.392.094	4.392.094	3.634.941	757.153	4.784.725
5102						AUTORITATI PUBLICE SI ACTIUNI EXTERNE		3.567.000	4.221.000	4.217.094	4.217.094	3.492.965	724.129	4.640.614
	01					CHELTUIELI CURENTE		3.060.000	3.714.000	3.714.000	3.714.000	3.393.881	320.119	3.422.266
	10					TITLUL I CHELTUIELI DE PERSONAL		1.460.000	1.994.000	1.994.000	1.994.000	1.946.755	47.245	2.077.067
	10	01				Cheltuieli salariale in bani		1.182.500	1.618.400	1.618.400	1.618.400	1.595.498	22.902	1.701.874
	10	01	01			Salarii de baza		988.500	1.435.400	1.435.400	1.435.400	1.417.165	18.235	1.525.206
	10	01	06			Alte sporuri		120.000	72.000	72.000	72.000	71.363	637	63.003
	10	01	12			Indemnizatii platite unor persoane din afara unitatii		74.000	111.000	111.000	111.000	106.970	4.030	113.665




Capi- tol	Sub- capi- tol	Pa- ra- graf	Gru- pa / Titlu	Ar- ti- col	Ali- ne- at	Denumire indicator	Credite de angajament	Credite bugetare		Angajamente bugetare	Angajamente legale	Plati efectuate	Angajamente legale de platit	Cheltuieli efective
								initiale	definitive					
A						1	2	3	4	5	6	7=5-6	8	
			10	03	01	Contributii de asigurari sociale de stat		196.000	254.000	254.000	254.000	251.905	2.095	268.729
			10	03	02	Contributii de asigurari de somaj		6.500	8.000	8.000	8.000	7.954	46	8.488
			10	03	03	Contributii de asigurari sociale de sanatate		66.000	84.000	84.000	84.000	82.704	1.296	88.264
			10	03	04	Contributii de asigurari pentru accidente de munca si boli profesionale		1.860	2.460	2.460	2.460	2.396	64	2.555
			10	03	06	Contributii pentru concedii si indemnizatii		7.140	27.140	27.140	27.140	6.298	20.842	7.157
			20			TITLUL II BUNURI SI SERVICII		1.600.000	1.720.000	1.720.000	1.720.000	1.447.126	272.874	1.345.199
			20	01		Bunuri si servicii		1.305.000	1.400.000	1.400.000	1.400.000	1.168.979	231.021	1.146.825
			20	01	01	Furnituri de birou		25.000	25.000	25.000	25.000	24.779	221	26.061
			20	01	02	Materiale pentru curatenie		30.000	30.000	30.000	30.000	14.886	15.114	14.916
			20	01	03	Incalzit, iluminat si forta motrica		90.000	90.000	90.000	90.000	38.908	51.092	38.908
			20	01	05	Carburanti si lubrifianti		200.000	200.000	200.000	200.000	170.421	29.579	170.421
			20	01	06	Piese de schimb		70.000	70.000	70.000	70.000	51.268	18.732	51.268
			20	01	07	Transport		10.000	10.000	10.000	10.000	952	9.048	952
			20	01	08	Posta, telecomunicatii, radio, tv, internet		90.000	90.000	90.000	90.000	88.417	1.583	88.417
			20	01	09	Materiale si prestari de servicii cu caracter functional		660.000	755.000	755.000	755.000	658.376	96.624	664.523
			20	01	30	Alte bunuri si servicii pentru intretinere si functionare		130.000	130.000	130.000	130.000	120.972	9.028	91.359
			20	02		Reparatii curente		50.000	50.000	50.000	50.000	44.815	5.185	44.815
			20	05		Bunuri de natura obiectelor de inventar		55.000	80.000	80.000	80.000	79.773	227	
			20	05	01	Uniforme si echipament		5.000	5.000	5.000	5.000	5.000		
			20	05	30	Alte obiecte de inventar		50.000	75.000	75.000	75.000	74.773	227	
			20	06		Deplasari, detasari, transferari		20.000	20.000	20.000	20.000	7.625	12.375	7.625
			20	06	01	Deplasari interne, detasari, transferari		20.000	20.000	20.000	20.000	7.625	12.375	7.625

Capi- tol	Sub- capi- tol	Pa- ra- graf	Gru- pa / Titlu	Ar- ti- col	Ali- ne- at	Denumire indicator	Credite de angajament	Credite bugetare		Angajamente bugetare	Angajamente legale	Plati efectuate	Angajamente legale de platit	Cheltuieli efective
								initiale	definitive					
A							1	2	3	4	5	6	7=5-6	8
						documentare		10.000	10.000	10.000	10.000	4.748	5.252	4.748
	20	12				Consultanta si expertiza		120.000	120.000	120.000	120.000	112.274	7.726	112.274
	20	13				Pregatire profesionala		20.000	20.000	20.000	20.000	9.409	10.591	9.409
	20	30				Alte cheltuieli		20.000	20.000	20.000	20.000	19.503	497	19.503
	20	30	01			Reclama si publicitate		20.000	20.000	20.000	20.000	19.503	497	19.503
	70					CHELTUIELI DE CAPITAL		507.000	507.000	507.000	507.000	102.990	404.010	1.218.348
	71					TITLUL XIII ACTIVE NEFINANCIARE		507.000	507.000	507.000	507.000	102.990	404.010	1.218.348
	71	01				Active fixe		507.000	507.000	507.000	507.000	102.990	404.010	1.218.348
	71	01	01			Constructii		357.000	357.000	357.000	357.000		357.000	821.904
	71	01	02			Masini, echipamente si mijloace de transport		82.000	82.000	82.000	82.000	78.572	3.428	369.705
	71	01	30			Alte active fixe (inclusiv reparatii capitale)		68.000	68.000	68.000	68.000	24.418	43.582	26.739
	84					PLATI EFECTUATE IN ANII PRECEDENTI SI RECUPERATE IN ANUL CURENT				-3.906	-3.906	-3.906		
	85					Titlul XIX PLATI EFECTUATE IN ANII PRECEDENTI SI RECUPERATE IN ANUL CURENT				-3.906	-3.906	-3.906		
	85	01				Plati efectuate in anii precedenti si recuperate in anul curent				-3.906	-3.906	-3.906		
	85	01	01			Plati efectuate in anii precedenti si recuperate in anul curent (SF)				-3.906	-3.906	-3.906		
5402						ALTE SERVICII PUBLICE GENERALE		128.000	148.000	123.000	123.000	98.944	24.056	102.862
	01					CHELTUIELI CURENTE		128.000	148.000	123.000	123.000	98.944	24.056	102.862
	10					TITLUL I CHELTUIELI DE PERSONAL		93.000	113.000	113.000	113.000	92.122	20.878	98.037
	10	01				Cheltuieli salariale in bani		75.500	95.500	95.500	95.500	75.761	19.739	80.575
	10	01	01			Salarii de baza		62.000	82.000	82.000	82.000	69.964	12.036	75.399
	10	01	06			Alte sporuri		13.500	13.500	13.500	13.500	5.797	7.703	5.176
	10	03				Contributii		17.500	17.500	17.500	17.500	16.361	1.139	17.462



Capi- tol	Sub- capi- tol	Pa- ra- graf	Gru- pa / Titlu	Ar- ti- col	Ali- ne- at	Denumire indicator	Credite de angajament	Credite bugetare		Angajamente bugetare	Angajamente legale	Plati efectuate	Angajamente legale de platit	Cheltuieli efective
								initiale	definitive					
A						B	1	2	3	4	5	6	7=5-6	8
						stat		12.460	12.460	12.460	12.460	11.959	501	12.691
	10	03	02			Contributii de asigurari de somaj		280	280	280	280	203	77	239
	10	03	03			Contributii de asigurari sociale de sanatate		4.500	4.500	4.500	4.500	3.939	561	4.189
	10	03	04			Contributii de asigurari pentru accidente de munca si boli profesionale		60	60	60	60	60		71
	10	03	06			Contributii pentru concedii si indemnizatii		200	200	200	200	200		272
	20					TITLUL II BUNURI SI SERVICII		10.000	10.000	10.000	10.000	6.822	3.178	4.825
	20	01				Bunuri si servicii		8.000	8.000	8.000	8.000	4.825	3.175	4.825
	20	01	02			Materiale pentru curatenie		1.000	1.000	1.000	1.000		1.000	
	20	01	08			Posta, telecomunicatii, radio, tv, internet		4.000	4.000	4.000	4.000	3.902	98	3.902
	20	01	09			Materiale si prestari de servicii cu caracter functional		3.000	3.000	3.000	3.000	923	2.077	923
	20	05				Bunuri de natura obiectelor de inventar		2.000	2.000	2.000	2.000	1.997	3	
	20	05	30			Alte obiecte de inventar		2.000	2.000	2.000	2.000	1.997	3	
	50					TITLUL V FONDURI DE REZERVA		25.000	25.000					
	50	04				Fond de rezerva bugetara la dispozitia autoritatilor locale		25.000	25.000					
5502						TRANZACTII PRIVIND DATORIA PUBLICA SI IMPRUMUTURI		52.000	52.000	52.000	52.000	43.032	8.968	41.249
	01					CHELTUIELI CURENTE		52.000	52.000	52.000	52.000	43.032	8.968	41.249
	20					TITLUL II BUNURI SI SERVICII		22.000	22.000	22.000	22.000	19.607	2.393	18.737
	20	24				Comisioane si alte costuri aferente imprumuturilor		22.000	22.000	22.000	22.000	19.607	2.393	18.737
	20	24	02			Comisioane si alte costuri aferente imprumuturilor interne		22.000	22.000	22.000	22.000	19.607	2.393	18.737
	30					TITLUL III DOBANZI		30.000	30.000	30.000	30.000	23.425	6.575	22.512

Capi- tol	Sub- capi- tol	Pa- ra- graf	Gru- pa / Titlu	Ar- ti- col	Ali- ne- at	Credite de angajament	Credite bugetare		Angajamente bugetare	Angajamente legale	Plati efectuate	Angajamente legale de platit	Cheltuieli efective	
							initiale	definitive						
A						B	1	2	3	4	5	6	7=5-6	8
			30	01	01	Dobanzi aferente datoriei publice								
						interne directe		30.000	30.000	30.000	30.000	23.425	6.575	22.512
6500	02					Partea III-a CHELTUIELI SOCIAL-CULTURALE	12.463.300	13.099.800	13.094.947	13.094.947	12.253.424	841.523	12.176.641	
6502						INVATAMANT	8.222.000	8.439.500	8.434.647	8.434.647	8.265.225	169.422	8.379.158	
			01			CHELTUIELI CURENTE	8.222.000	8.364.500	8.364.500	8.364.500	8.195.093	169.407	8.290.348	
			10			TITLUL I CHELTUIELI DE PERSONAL	7.057.000	7.158.000	7.158.000	7.158.000	7.127.684	30.316	7.090.066	
			10	01		Cheltuieli salariale in bani	5.820.700	5.815.540	5.815.540	5.815.540	5.800.435	15.105	5.738.535	
			10	01	01	Salarii de baza	5.233.200	5.288.390	5.288.390	5.288.390	5.274.574	13.816	5.213.280	
			10	01	06	Alte sporuri	12.000	6.500	6.500	6.500	6.114	386	6.163	
			10	01	10	Fond pentru posturi ocupate prin cumul	18.500	20.500	20.500	20.500	20.196	304	19.879	
			10	01	11	Fond aferent platii cu ora	557.000	500.150	500.150	500.150	499.551	599	499.213	
			10	03		Contributii	1.236.300	1.342.460	1.342.460	1.342.460	1.327.249	15.211	1.351.531	
			10	03	01	Contributii de asigurari sociale de stat	856.000	925.300	925.300	925.300	922.051	3.249	941.731	
			10	03	02	Contributii de asigurari de somaj	33.500	29.060	29.060	29.060	27.798	1.262	28.104	
			10	03	03	Contributii de asigurari sociale de sanatate	290.700	301.500	301.500	301.500	300.050	1.450	303.266	
			10	03	04	Contributii de asigurari pentru accidente de munca si boli profesionale	11.600	10.000	10.000	10.000	9.239	761	9.335	
			10	03	06	Contributii pentru concedii si indemnizatii	44.500	76.600	76.600	76.600	68.111	8.489	69.095	
			20			TITLUL II BUNURI SI SERVICII	1.100.000	1.134.000	1.134.000	1.134.000	1.004.552	129.448	1.137.425	
			20	01		Bunuri si servicii	701.000	731.800	731.800	731.800	621.969	109.831	634.686	
			20	01	01	Furnituri de birou	15.000	15.000	15.000	15.000	12.912	2.088	12.911	
			20	01	02	Materiale pentru curatenie	17.000	19.800	19.800	19.800	19.797	3	19.796	
			20	01	03	Incalzit, iluminat si forta motrica	354.000	354.000	354.000	354.000	269.812	84.188	277.754	
			20	01	04	Apa, canal si salubritate	25.000	25.000	25.000	25.000	17.326	7.674	16.677	
			20	01	05	Carburanti si lubrifianti	33.000	37.400	37.400	37.400	35.861	1.539	30.898	
			20	01	06	Piese de schimb	18.000	18.000	18.000	18.000	17.743	257	17.743	




Capi- tol	Sub- capi- tol	Pa- ra- graf	Gru- pa / Titlu	Ar- ti- col	Ali- ne- at	Denumire indicator Valoarea lui Minar	Credite de angajament	Credite bugetare		Angajamente bugetare	Angajamente legale	Plati efectuate	Angajamente legale de platit	Cheltuieli efective
								initiale	definitive					
A						B	1	2	3	4	5	6	7=5-6	8
						internet		19.000	19.600	19.600	19.600	15.633	3.967	16.141
	20	01	09			Materiale si prestari de servicii cu caracter functional		90.000	96.000	96.000	96.000	86.011	9.989	95.642
	20	01	30			Alte bunuri si servicii pentru intretinere si functionare		130.000	147.000	147.000	147.000	146.874	126	147.124
	20	02				Reparatii curente		160.150	190.350	190.350	190.350	189.422	928	174.123
	20	04				Medicamente si materiale sanitare		3.000	3.000	3.000	3.000	2.934	66	2.934
	20	04	02			Materiale sanitare		1.000	1.000	1.000	1.000	970	30	970
	20	04	04			Dezinfectanti		2.000	2.000	2.000	2.000	1.964	36	1.964
	20	05				Bunuri de natura obiectelor de inventar		37.000	37.000	37.000	37.000	36.957	43	63.113
	20	05	30			Alte obiecte de inventar		37.000	37.000	37.000	37.000	36.957	43	63.113
	20	06				Deplasari, detasari, transferari		92.000	89.200	89.200	89.200	76.746	12.454	189.325
	20	06	01			Deplasari interne, detasari, transferari		92.000	89.200	89.200	89.200	76.746	12.454	189.325
	20	12				Consultanta si expertiza		38.500	14.300	14.300	14.300	14.300		14.300
	20	13				Pregatire profesionala		6.000	6.000	6.000	6.000	2.350	3.650	2.350
	20	14				Protectia muncii		4.000	4.000	4.000	4.000	4.000		3.720
	20	16				Studii si cercetari		1.000	1.000	1.000	1.000	1.000		1.000
	20	30				Alte cheltuieli		57.350	57.350	57.350	57.350	54.874	2.476	51.874
	20	30	04			Chirii		15.000	15.000	15.000	15.000	13.348	1.652	13.348
	20	30	30			Alte cheltuieli cu bunuri si servicii		42.350	42.350	42.350	42.350	41.526	824	38.526
	57					TITLUL VIII ASISTENTA SOCIALA		19.000	26.500	26.500	26.500	21.500	5.000	21.500
	57	02				Ajutoare sociale		19.000	26.500	26.500	26.500	21.500	5.000	21.500
	57	02	01			Ajutoare sociale in numerar		14.000	21.500	21.500	21.500	21.500		21.500
	57	02	03			Tichete de cresa si tichete sociale pentru gradinita		5.000	5.000	5.000	5.000		5.000	
	59					TITLUL XI ALTE CHELTUIELI		46.000	46.000	46.000	46.000	41.357	4.643	41.357
	59	01				Burse		46.000	46.000	46.000	46.000	41.357	4.643	41.357
	70					CHELTUIELI DE CAPITAL			75.000	75.000	75.000	74.985	15	88.810
	71					TITLUL XIII ACTIVE NEFINANCIARE			75.000	75.000	75.000	74.985	15	88.810

Capi- tol	Sub- capi- tol	Pa- ra- graf	Gru- pa / Titlu	Ar- ti- col	Ali- ne- at	Denumire indicator	Credite de angajament	Credite bugetare		Angajamente bugetare	Angajamente legale	Plati efectuate	Angajamente legale de platit	Cheltuieli efective
								initiale	definitive					
A						B	1	2	3	4	5	6	7=5-6	8
			71	01	02	Masini, echipamente si mijloace de transport								4.254
			71	01	03	Mobilier, aparatura birotica si alte active corporale								4.997
			71	01	30	Alte active fixe (inclusiv reparatii capitale)			75.000	75.000	75.000	74.985	15	79.559
			84			PLATI EFECTUATE IN ANII PRECEDENTI SI RECUPERATE IN ANUL CURENT				-4.853	-4.853	-4.853		
			85			Titlul XIX PLATI EFECTUATE IN ANII PRECEDENTI SI RECUPERATE IN ANUL CURENT				-4.853	-4.853	-4.853		
			85	01		Plati efectuate in anii precedenti si recuperate in anul curent				-4.853	-4.853	-4.853		
			85	01	01	Plati efectuate in anii precedenti si recuperate in anul curent (SF)				-4.853	-4.853	-4.853		
6602						SANATATE		350.000	350.000	350.000	350.000	323.408	26.592	323.408
			01			CHELTUIELI CURENTE		350.000	350.000	350.000	350.000	323.408	26.592	323.408
			51			TITLUL VI TRANSFERURI INTRE UNITATI ALE ADMINISTRATIEI PUBLICE		350.000	350.000	350.000	350.000	323.408	26.592	323.408
			51	01		Transferuri curente		350.000	350.000	350.000	350.000	323.408	26.592	323.408
			51	01	39	Transferuri din bugetele locale pentru finantarea unitatilor de asistenta sociala si medico-sociale		350.000	350.000	350.000	350.000	323.408	26.592	323.408
6702						CULTURA, RECREERE SI RELIGIE		1.019.000	1.161.000	1.161.000	1.161.000	901.819	259.181	685.942
			01			CHELTUIELI CURENTE		870.000	930.000	930.000	930.000	711.376	218.624	685.942
			10			TITLUL I CHELTUIELI DE PERSONAL		170.000	230.000	230.000	230.000	158.121	71.879	159.465
			10	01		Cheltuieli salariale in bani		139.100	179.100	179.100	179.100	129.443	49.657	130.474
			10	01	01	Salarii de baza		120.900	160.900	160.900	160.900	114.113	46.787	115.149
			10	01	06	Alte sporuri		18.200	18.200	18.200	18.200	15.330	2.870	15.325


Capi- tol	Sub- capi- tol	Pa- ra- graf	Gru- pa / Titlu	Ar- ti- col	Ali- ne- at	Denumire indicator	Credite de angajament	Credite bugetare		Angajamente bugetare	Angajamente legale	Plati efectuate	Angajamente legale de platit	Cheltuieli efective
								initiale	definitive					
A						B	1	2	3	4	5	6	7=5-6	8
			10	03	01	Contributii de asigurari sociale de stat		21.680	31.680	31.680	31.680	20.582	11.098	20.746
			10	03	02	Contributii de asigurari de somaj		800	2.800	2.800	2.800	652	2.148	658
			10	03	03	Contributii de asigurari sociale de sanatate		7.500	13.500	13.500	13.500	6.771	6.729	6.825
			10	03	04	Contributii de asigurari pentru accidente de munca si boli profesionale		220	220	220	220	199	21	201
			10	03	06	Contributii pentru concedii si indemnizatii		700	2.700	2.700	2.700	474	2.226	561
			20			TITLUL II BUNURI SI SERVICII		400.000	400.000	400.000	400.000	258.155	141.845	231.377
			20	01		Bunuri si servicii		339.000	339.000	339.000	339.000	231.377	107.623	231.377
			20	01	01	Furnituri de birou		2.000	2.000	2.000	2.000	1.156	844	1.156
			20	01	02	Materiale pentru curatenie		8.000	8.000	8.000	8.000	3.291	4.709	871
			20	01	03	Incalzit, iluminat si forta motrica		83.000	83.000	83.000	83.000	56.596	26.404	56.596
			20	01	06	Piese de schimb		12.000	12.000	12.000	12.000		12.000	
			20	01	07	Transport		10.000	10.000	10.000	10.000	8.735	1.265	8.735
			20	01	08	Posta, telecomunicatii, radio, tv, internet		6.000	6.000	6.000	6.000		6.000	
			20	01	09	Materiale si prestari de servicii cu caracter functional		140.000	140.000	140.000	140.000	101.575	38.425	103.829
			20	01	30	Alte bunuri si servicii pentru intretinere si functionare		78.000	78.000	78.000	78.000	60.024	17.976	60.190
			20	02		Reparatii curente		21.000	21.000	21.000	21.000		21.000	
			20	05		Bunuri de natura obiectelor de inventar		40.000	40.000	40.000	40.000	26.778	13.222	
			20	05	01	Uniforme si echipament		7.000	7.000	7.000	7.000	6.997	3	
			20	05	30	Alte obiecte de inventar		33.000	33.000	33.000	33.000	19.781	13.219	
			59			TITLUL XI ALTE CHELTUIELI		300.000	300.000	300.000	300.000	295.100	4.900	295.100
			59	11		Asociatii si fundatii		300.000	300.000	300.000	300.000	295.100	4.900	295.100
			70			CHELTUIELI DE CAPITAL		149.000	231.000	231.000	231.000	190.443	40.557	

Capi- tol	Sub- capi- tol	Pa- ra- graf	Gru- pa / Titlu	Ar- ti- col	Ali- ne- at	Denumire indicator	Credite de angajament	Credite bugetare		Angajamente bugetare	Angajamente legale	Plati efectuate	Angajamente legale de platit	Cheltuieli efective
								initiale	definitive					
A						B	1	2	3	4	5	6	7=5-6	8
8000	02					Partea V-a ACTIUNI ECONOMICE		1.247.000	2.087.000	2.087.000	2.087.000	964.087	1.122.913	37.789
8402						TRANSPORTURI		1.222.000	2.062.000	2.062.000	2.062.000	953.314	1.108.686	33.956
		01				CHELTUIELI CURENTE		50.000	50.000	50.000	50.000	33.956	16.044	33.956
		20				TITLUL II BUNURI SI SERVICII		50.000	50.000	50.000	50.000	33.956	16.044	33.956
		20	01			Bunuri si servicii		50.000	50.000	50.000	50.000	33.956	16.044	33.956
		20	01	09		Materiale si prestari de servicii cu caracter functional		20.000	20.000	20.000	20.000	14.581	5.419	14.581
		20	01	30		Alte bunuri si servicii pentru intretinere si functionare		30.000	30.000	30.000	30.000	19.375	10.625	19.375
		70				CHELTUIELI DE CAPITAL		1.172.000	2.012.000	2.012.000	2.012.000	919.358	1.092.642	
		71				TITLUL XIII ACTIVE NEFINANCIARE		1.172.000	2.012.000	2.012.000	2.012.000	919.358	1.092.642	
		71	01			Active fixe		1.172.000	2.012.000	2.012.000	2.012.000	919.358	1.092.642	
		71	01	01		Constructii		1.172.000	2.012.000	2.012.000	2.012.000	919.358	1.092.642	
8702						ALTE ACTIUNI ECONOMICE		25.000	25.000	25.000	25.000	10.773	14.227	3.833
		01				CHELTUIELI CURENTE		25.000	25.000	25.000	25.000	10.773	14.227	3.833
		20				TITLUL II BUNURI SI SERVICII		25.000	25.000	25.000	25.000	10.773	14.227	3.833
		20	01			Bunuri si servicii		22.000	22.000	22.000	22.000	10.773	11.227	3.833
		20	01	09		Materiale si prestari de servicii cu caracter functional		12.000	12.000	12.000	12.000	7.852	4.148	129
		20	01	30		Alte bunuri si servicii pentru intretinere si functionare		10.000	10.000	10.000	10.000	2.921	7.079	3.704
		20	05			Bunuri de natura obiectelor de inventar		3.000	3.000	3.000	3.000		3.000	
		20	05	30		Alte obiecte de inventar		3.000	3.000	3.000	3.000		3.000	

Conducatorul institutiei

Conducatorul compartimentului
financiar-contabil

pi- d	Sub- capi- tol	Pa- ra- graf	Gru- pa / Titlu	Ar- ti- col	Ali- ne- at	Denumire indicator	Prevederi bugetare initiale	Prevederi bugetare definitive	Drepturi constatate			Incasari realizate	Stingeri pe alte cai decat incasari	Drepturi constatate de incasat
									Total, din care:	din anii precedenti	din anul curent			
A						B	1	2	3=4+5	4	5	6	7	8=3-6-7
01	10					TOTAL VENITURI-VENITURI PROPRII,SUBVENTII	1.795.000	1.831.000	1.728.736	106.742	1.621.994	1.658.747		69.989
10						VENITURI DIN PROPRIETATE	165.000	165.000	241.508		241.508	241.508		
	05					Venituri din concesiuni si inchirieri	15.000	15.000	8.345		8.345	8.345		
		30				Alte venituri din concesiuni si inchirieri de catre institutiile publice	15.000	15.000	8.345		8.345	8.345		
10	50					Alte venituri din proprietate	150.000	150.000	233.163		233.163	233.163		
10						VENITURI DIN PRESTARI DE SERVICII SI ALTE ACTIVITATI	640.000	676.000	562.740	106.742	455.998	492.751		69.989
10	08					Venituri din prestari de servicii	170.000	206.000	202.670	106.742	95.928	133.201		69.469
		13				Contributia de intretinere a persoanelor asistate	270.000	270.000	261.831		261.831	261.831		
10	14					Contributia elevilor si studentilor pentru internate, camine si cantine	200.000	200.000	98.239		98.239	97.719		520
10						DIVERSE VENITURI	40.000	40.000	1.080		1.080	1.080		
	50					Alte venituri	40.000	40.000	1.080		1.080	1.080		
10	03					Varsaminte din sectiunea de functionare pentru finantarea sectiunii de dezvoltare a bugetului local	-75.000	-75.000	-19.900		-19.900	-19.900		
10	04					Varsaminte din sectiunea de functionare	75.000	75.000	19.900		19.900	19.900		
10						SUBVENTII DE LA ALTE ADMINISTRATII	950.000	950.000	923.408		923.408	923.408		
	09					Subventii pentru institutii publice	950.000	950.000	923.408		923.408	923.408		



Capi- tol	Sub- capi- tol	Pa- ra- graf	Gru- pa / Titlu	Ar- ti- col	Ali- ne- at	Denumire indicator -1-	Credite de angajament	Credite bugetare		Angajamente bugetare	Angajamente legale	Plati efectuate	Angajamente legale de platit	Cheltuieli efective
								initiale	definitive					
A						B	1	2	3	4	5	6	7=5-6	8
5010						TOTAL CHELTUIELI DIN VENITURI PROPRII								
						SI SUBVENTII		1.949.000	1.985.000	1.985.000	1.985.000	1.455.376	529.624	1.431.470
6510						INVATAMANT		263.000	263.000	263.000	263.000	97.719	165.281	93.879
	03					Invatamant prescolar si primar		200.000	200.000	200.000	200.000	97.719	102.281	93.879
		01				Invatamant prescolar		200.000	200.000	200.000	200.000	97.719	102.281	93.879
	04					Invatamant secundar		63.000	63.000	63.000	63.000		63.000	
		02				Invatamant secundar superior		63.000	63.000	63.000	63.000		63.000	
6610						SANATATE		350.000	350.000	350.000	350.000	323.408	26.592	323.763
	06					Servicii medicale in unitati sanitare cu paturi		350.000	350.000	350.000	350.000	323.408	26.592	323.763
6610	06	03				Unitati medico-sociale		350.000	350.000	350.000	350.000	323.408	26.592	323.763
6810						ASIGURARI SI ASISTENTA SOCIALA		945.000	945.000	945.000	945.000	831.141	113.859	856.006
	12					Unitati de asistenta medico-sociale		945.000	945.000	945.000	945.000	831.141	113.859	856.006
7010						LOCUINTE, SERVICII SI DEZVOLTARE PUBLICA		85.000	85.000	85.000	85.000	84.373	627	57.267
	50					Alte servicii in domeniile locuintelor, serviciilor si dezvoltarii comunale		85.000	85.000	85.000	85.000	84.373	627	57.267
8010						ACTIUNI GENERALE ECONOMICE, SI DE MUNCA		156.000	192.000	192.000	192.000	80.169	111.831	86.651
8010	01					Actiuni generale economice si comerciale		156.000	192.000	192.000	192.000	80.169	111.831	86.651
		30				Alte cheltuieli pentru actiuni generale economice si comerciale		156.000	192.000	192.000	192.000	80.169	111.831	86.651
8310						AGRICULTURA, SILVICULTURA, SI VANATOARE		150.000	150.000	150.000	150.000	38.566	111.434	13.904
8310	03					Agricultura		150.000	150.000	150.000	150.000	38.566	111.434	13.904
		30				Alte cheltuieli in domeniul agriculturii		150.000	150.000	150.000	150.000	38.566	111.434	13.904

Capi- tol	Sub- capi- tol	Pa- ra- graf	Gru- pa / Titlu	Ar- ti- col	Ali- ne- at	Denumire indicator -1-	Credite de angajament	Credite bugetare		Angajamente bugetare	Angajamente legale	Plati efectuate	Angajamente legale de platit	Cheltuieli efective
								initiale	definitive					
A						B	1	2	3	4	5	6	7=5-6	8
5010						TOTAL CHELTUIELI DIN VENITURI PROPRII								
						SI SUBVENTII		1.949.000	1.985.000	1.985.000	1.985.000	1.455.376	529.624	1.431.470
6510						INVATAMANT		263.000	263.000	263.000	263.000	97.719	165.281	93.879
		01				CHELTUIELI CURENTE		263.000	263.000	263.000	263.000	97.719	165.281	93.879
		20				TITLUL II BUNURI SI SERVICII		263.000	263.000	263.000	263.000	97.719	165.281	93.879
		20	03			Hrana		200.000	200.000	200.000	200.000	97.719	102.281	93.145
		20	03	01		Hrana pentru oameni		200.000	200.000	200.000	200.000	97.719	102.281	93.145
		20	05			Bunuri de natura obiectelor de inventar		33.000	33.000	33.000	33.000		33.000	734
		20	05	30		Alte obiecte de inventar		33.000	33.000	33.000	33.000		33.000	734
		20	30			Alte cheltuieli		30.000	30.000	30.000	30.000		30.000	
		20	30	30		Alte cheltuieli cu bunuri si servicii		30.000	30.000	30.000	30.000		30.000	
6610						SANATATE		350.000	350.000	350.000	350.000	323.408	26.592	323.763
		01				CHELTUIELI CURENTE		350.000	350.000	350.000	350.000	323.408	26.592	323.763
		10				TITLUL I CHELTUIELI DE PERSONAL		320.000	320.000	320.000	320.000	294.187	25.813	294.542
		10	01			Cheltuieli salariale in bani		262.800	262.800	262.800	262.800	240.284	22.516	240.574
		10	01	01		Salarii de baza		210.800	210.800	210.800	210.800	193.890	16.910	194.568
		10	01	06		Alte sporuri		52.000	52.000	52.000	52.000	46.394	5.606	46.006
		10	03			Contributii		57.200	57.200	57.200	57.200	53.903	3.297	53.968
		10	03	01		Contributii de asigurari sociale de stat		40.000	40.000	40.000	40.000	38.041	1.959	38.085
		10	03	02		Contributii de asigurari de somaj		1.300	1.300	1.300	1.300	1.201	99	1.203
		10	03	03		Contributii de asigurari sociale de sanatate		13.500	13.500	13.500	13.500	12.573	927	12.589
		10	03	04		Contributii de asigurari pentru accidente de munca si boli profesionale		400	400	400	400	383	17	383
		10	03	06		Contributii pentru concedii si indemnizatii		2.000	2.000	2.000	2.000	1.705	295	1.708
		20				TITLUL II BUNURI SI SERVICII		30.000	30.000	30.000	30.000	29.221	779	29.221
		20	04			Medicamente si materiale sanitare		30.000	30.000	30.000	30.000	29.221	779	29.221


Capi- tol	Sub- capi- tol	Pa- ra- graf	Gru- pa / Titlu	Ar- ti- col	Ali- ne- at	Denumire indicator	Credite de angajament	Credite bugetare		Angajamente bugetare	Angajamente legale	Plati efectuate	Angajamente legale de platit	Cheltuieli efective
								initiale	definitive					
A						B	1	2	3	4	5	6	7=5-6	8
			20	04	02	Materiale sanitare		3.000	3.000	3.000	3.000	2.959	41	2.959
6810						ASIGURARI SI ASISTENTA SOCIALA		945.000	945.000	945.000	945.000	831.141	113.859	856.006
			01			CHELTUIELI CURENTE		945.000	945.000	945.000	945.000	831.141	113.859	824.035
			10			TITLUL I CHELTUIELI DE PERSONAL		575.000	575.000	575.000	575.000	551.540	23.460	543.912
			10	01		Cheltuieli salariale in bani		468.000	468.000	468.000	468.000	451.452	16.548	443.908
			10	01	01	Salarii de baza		380.000	380.000	380.000	380.000	371.855	8.145	365.567
			10	01	06	Alte sporuri		88.000	88.000	88.000	88.000	79.597	8.403	78.341
			10	03		Contributii		107.000	107.000	107.000	107.000	100.088	6.912	100.004
			10	03	01	Contributii de asigurari sociale de stat		75.200	75.200	75.200	75.200	70.772	4.428	70.648
			10	03	02	Contributii de asigurari de somaj		2.500	2.500	2.500	2.500	2.243	257	2.243
			10	03	03	Contributii de asigurari sociale de sanatate		25.000	25.000	25.000	25.000	23.317	1.683	23.303
			10	03	04	Contributii de asigurari pentru accidente de munca si boli profesionale		800	800	800	800	715	85	716
			10	03	06	Contributii pentru concedii si indemnizatii		3.500	3.500	3.500	3.500	3.041	459	3.094
			20			TITLUL II BUNURI SI SERVICII		370.000	370.000	370.000	370.000	279.601	90.399	280.123
			20	01		Bunuri si servicii		147.600	147.600	147.600	147.600	96.143	51.457	96.143
			20	01	01	Furnituri de birou		500	500	500	500	270	230	270
			20	01	02	Materiale pentru curatenie		9.000	9.000	9.000	9.000	7.253	1.747	7.253
			20	01	03	Incalzit, iluminat si forta motrica		30.000	30.000	30.000	30.000	29.308	692	29.308
			20	01	04	Apa, canal si salubritate		5.600	5.600	5.600	5.600	5.540	60	5.540
			20	01	08	Posta, telecomunicatii, radio, tv, internet		2.500	2.500	2.500	2.500	2.278	222	2.278
			20	01	09	Materiale si prestari de servicii cu caracter functional		100.000	100.000	100.000	100.000	51.494	48.506	51.494
			20	03		Hrana		190.000	190.000	190.000	190.000	178.869	11.131	178.869
			20	03	01	Hrana pentru oameni		190.000	190.000	190.000	190.000	178.869	11.131	178.869

Capi- tol	Sub- capi- tol	Pa- ra- graf	Gru- pa / Titlu	Ar- ti- col	Ali- ne- at	Denumire indicator	Credite de angajament	Credite bugetare		Angajamente bugetare	Angajamente legale	Plati efectuate	Angajamente legale de platit	Cheltuieli efective
								initiale	definitive					
A						B	1	2	3	4	5	6	7=5-6	8
			20	05	30	Alte obiecte de inventar		26.400	26.400	26.400	26.400		26.400	522
			20	06		Deplasari, detasari, transferari		6.000	6.000	6.000	6.000	4.589	1.411	4.589
			20	06	01	Deplasari interne, detasari, transferari		6.000	6.000	6.000	6.000	4.589	1.411	4.589
			70			CHELTUIELI DE CAPITAL								31.971
			71			TITLUL XIII ACTIVE NEFINANCIARE								31.971
			71	01		Active fixe								31.971
			71	01	01	Constructii								31.971
7010						LOCUINTE, SERVICII SI DEZVOLTARE PUBLICA		85.000	85.000	85.000	85.000	84.373	627	57.267
			01			CHELTUIELI CURENTE		85.000	85.000	85.000	85.000	84.373	627	57.267
			10			TITLUL I CHELTUIELI DE PERSONAL		85.000	85.000	85.000	85.000	84.373	627	57.267
			10	01		Cheltuieli salariale in bani		68.980	68.980	68.980	68.980	68.974	6	46.692
			10	01	01	Salarii de baza		59.890	59.890	59.890	59.890	59.890		40.590
			10	01	06	Alte sporuri		9.090	9.090	9.090	9.090	9.084	6	6.102
			10	03		Contributii		16.020	16.020	16.020	16.020	15.399	621	10.575
			10	03	01	Contributii de asigurari sociale de stat		11.240	11.240	11.240	11.240	11.233	7	7.712
			10	03	02	Contributii de asigurari de somaj		360	360	360	360	356	4	245
			10	03	03	Contributii de asigurari sociale de sanatate		3.710	3.710	3.710	3.710	3.703	7	2.544
			10	03	04	Contributii de asigurari pentru accidente de munca si boli profesionale		110	110	110	110	107	3	74
			10	03	06	Contributii pentru concedii si indemnizatii		600	600	600	600		600	
8010						ACTIUNI GENERALE ECONOMICE, SI DE MUNCA		156.000	192.000	192.000	192.000	80.169	111.831	86.651
			01			CHELTUIELI CURENTE		101.000	137.000	137.000	137.000	80.169	56.831	86.651
			10			TITLUL I CHELTUIELI DE PERSONAL		50.000	86.000	86.000	86.000	72.015	13.985	78.497
			10	01		Cheltuieli salariale in bani		42.640	72.000	72.000	72.000	58.952	13.048	64.233
			10	01	01	Salarii de baza		38.340	67.700	67.700	67.700	56.335	11.365	61.867

Capi- tol	Sub- capi- tol	Pa- ra- graf	Gru- pa / Titlu	Ar- ti- col	Ali- ne- at	Denumire indicator	Credite de angajament	Credite bugetare		Angajamente bugetare	Angajamente legale	Plati efectuate	Angajamente legale de platit	Cheltuieli efective
								initiale	definitive					
A						B	1	2	3	4	5	6	7=5-6	8
			10 03			Contributii		7.360	14.000	14.000	14.000	13.063	937	14.264
			10 03 01			Contributii de asigurari sociale de stat		5.200	10.000	10.000	10.000	9.312	688	10.142
			10 03 02			Contributii de asigurari de somaj		200	300	300	300	298	2	324
			10 03 03			Contributii de asigurari sociale de sanatate		1.710	3.310	3.310	3.310	3.067	243	3.341
			10 03 04			Contributii de asigurari pentru accidente de munca si boli profesionale		50	90	90	90	86	4	94
			10 03 06			Contributii pentru concedii si indemnizatii		200	300	300	300	300		363
			20			TITLUL II BUNURI SI SERVICII		51.000	51.000	51.000	51.000	8.154	42.846	8.154
			20 01			Bunuri si servicii		51.000	51.000	51.000	51.000	8.154	42.846	8.154
			20 01 05			Carburanti si lubrifianti		10.000	10.000	10.000	10.000		10.000	
			20 01 06			Piese de schimb		10.000	10.000	10.000	10.000	3.526	6.474	3.526
			20 01 09			Materiale si prestari de servicii cu caracter functional		15.000	15.000	15.000	15.000	2.995	12.005	2.995
			20 01 30			Alte bunuri si servicii pentru intretinere si functionare		16.000	16.000	16.000	16.000	1.633	14.367	1.633
			70			CHELTUIELI DE CAPITAL		55.000	55.000	55.000	55.000		55.000	
			71			TITLUL XIII ACTIVE NEFINANCIARE		55.000	55.000	55.000	55.000		55.000	
			71 01			Active fixe		55.000	55.000	55.000	55.000		55.000	
			71 01 01			Constructii		55.000	55.000	55.000	55.000		55.000	
8310						AGRICULTURA, SILVICULTURA, SI VANATOARE		150.000	150.000	150.000	150.000	38.566	111.434	13.904
			01			CHELTUIELI CURENTE		130.000	130.000	130.000	130.000	18.666	111.334	13.904
			20			TITLUL II BUNURI SI SERVICII		130.000	130.000	130.000	130.000	18.666	111.334	13.904
			20 01			Bunuri si servicii		115.000	115.000	115.000	115.000	13.904	101.096	13.904
			20 01 05			Carburanti si lubrifianti		30.000	30.000	30.000	30.000		30.000	
			20 01 06			Piese de schimb		20.000	20.000	20.000	20.000		20.000	

Capi- tol	Sub- capi- tol	Pa- ra- graf	Gru- pa / Titlu	Ar- ti- col	Ali- ne- at	Denumire indicator	Credite de angajament	Credite bugetare		Angajamente bugetare	Angajamente legale	Plati efectuate	Angajamente legale de platit	Cheltuieli efective
								initiale	definitive					
A						B	1	2	3	4	5	6	7=5-6	8
						caracter functional		35.000	35.000	35.000	35.000	8.456	26.544	8.456
	20	01	30			Alte bunuri si servicii pentru intretinere si functionare		30.000	30.000	30.000	30.000	5.448	24.552	5.448
	20	05				Bunuri de natura obiectelor de inventar		15.000	15.000	15.000	15.000	4.762	10.238	
	20	05	30			Alte obiecte de inventar		15.000	15.000	15.000	15.000	4.762	10.238	
	70					CHELTUIELI DE CAPITAL		20.000	20.000	20.000	20.000	19.900	100	
	71					TITLUL XIII ACTIVE NEFINANCIARE		20.000	20.000	20.000	20.000	19.900	100	
	71	01				Active fixe		20.000	20.000	20.000	20.000	19.900	100	
	71	01	02			Masini, echipamente si mijloace de transport		20.000	20.000	20.000	20.000	19.900	100	

Conducatorul institutiei,

Conducatorul compartimentului
financiar-contabil

CONTUL DE EXECUTIE AL BUGETULUI LOCAL - VENITURI
SECTIUNEA DE FUNCTIONARE
31.12.2017

Pag. 1 -lei-

pi- al	Sub- capi- tol	Pa- ra- graf	Gru- pa / Titlu	Ar- ti- col	Ali- ne- at	Denumire indicator	Prevederi bugetare initiale	Prevederi bugetare definitive	Drepturi constatate			Incasari realizate	Stingeri pe alte cai decat incasari	Drepturi constatate de incasat
									Total, din care:	din anii precedenti	din anul curent			
A						B	1	2	3=4+5	4	5	6	7	8=3-6-7
01	02					TOTAL VENITURI-BUGET LOCAL	17.104.000	19.205.500	22.246.636	3.565.160	18.681.476	18.391.011		3.855.625
02						I. VENITURI CURENTE	16.754.000	18.850.500	21.920.554	3.565.160	18.355.394	18.064.929		3.855.625
03						A. VENITURI FISCALE	17.320.000	20.654.500	22.358.696	2.344.432	20.014.264	19.915.790		2.442.906
04						A1. IMPOZIT PE VENIT, PROFIT SI CASTIGURI DIN CAPITAL	5.372.000	8.249.000	7.749.895		7.749.895	7.749.895		
00						A1.2 IMPOZIT PE VENIT, PROFIT SI CASTIGURI DIN CAPITAL DE LA PERSOANE FIZICE	5.372.000	8.249.000	7.749.895		7.749.895	7.749.895		
02						IMPOZIT PE VENIT	30.000	30.000	8.252		8.252	8.252		
	18					Impozitul pe veniturile din transferul proprietatilor imobiliare din patrimoniul personal	30.000	30.000	8.252		8.252	8.252		
02						COTE SI SUME DEFALCATE DIN IMPOZITUL PE VENIT	5.342.000	8.219.000	7.741.643		7.741.643	7.741.643		
	01					Cote defalcate din impozitul pe venit	5.259.000	7.236.000	6.847.379		6.847.379	6.847.379		
	04					Sume alocate din cotele defalcate din impozitul pe venit pentru echilibrarea bugetelor locale	83.000	983.000	894.264		894.264	894.264		
00	02					A3 IMPOZITE SI TAXE PE PROPRIETATE	2.005.000	2.035.000	3.922.241	1.915.603	2.006.638	1.925.554		1.996.687
02						IMPOZITE SI TAXE PE PROPRIETATE	2.005.000	2.035.000	3.922.241	1.915.603	2.006.638	1.925.554		1.996.687
	01					Impozit si taxa pe cladiri	950.000	950.000	1.779.121	940.395	838.726	812.892		966.229
	01					Impozit pe cladiri de la persoane fizice	250.000	250.000	412.422	195.522	216.900	209.603		202.819
	02					Impozit si taxa pe cladiri de la persoane juridice	700.000	700.000	1.366.699	744.873	621.826	603.289		763.410
	02					Impozit si taxa pe teren	1.050.000	1.080.000	2.140.655	975.208	1.165.447	1.110.197		1.030.458



pi- l	Sub- capi- tol	Pa- ra- graf	Gru- pa / Titlu	Ar- ti- col	Ali- ne- at	Denumire indicator	Prevederi bugetare initiale	Prevederi bugetare definitive	Drepturi constatate			Incasari realizate	Stingeri pe alte cai decat incasari	Drepturi constatate de incasat
									Total, din care:	din anii precedenti	din anul curent			
A						B	I	2	3=4+5	4	5	6	7	8=3-6-7
02	02	02				detinute persoane de juridice*)	180.000	180.000	307.838	146.491	161.347	151.937		155.901
		03				Taxe si tarife pentru eliberarea de licente si autorizatii de functionare	25.000	25.000	17.656		17.656	17.656		
00	02					A6. ALTE IMPOZITE SI TAXE FISCALE	100.000	100.000	62.509		62.509	62.509		
		02				ALTE IMPOZITE SI TAXE FISCALE	100.000	100.000	62.509		62.509	62.509		
		50				Alte impozite si taxe	100.000	100.000	62.509		62.509	62.509		
00	02					C. VENITURI NEFISCALE	-566.000	-1.804.000	-438.142	1.220.728	-1.658.870	-1.850.861		1.412.719
00						C1. VENITURI DIN PROPRIETATE	220.000	220.000	223.602	25.613	197.989	213.924		9.678
		02				VENITURI DIN PROPRIETATE	220.000	220.000	223.602	25.613	197.989	213.924		9.678
		05				Venituri din concesiuni si inchirieri	220.000	220.000	223.602	25.613	197.989	213.924		9.678
		30				Alte venituri din concesiuni si inchirieri de catre institutiile publice	220.000	220.000	223.602	25.613	197.989	213.924		9.678
00	02					C2. VANZARI DE BUNURI SI SERVICII	-786.000	-2.024.000	-661.744	1.195.115	-1.856.859	-2.064.785		1.403.041
		02				VENITURI DIN PRESTARI DE SERVICII SI ALTE ACTIVITATI	35.000	40.000	33.012		33.012	33.012		
		08				Venituri din prestari de servicii	10.000	15.000	14.547		14.547	14.547		
		10				Contributia parintilor sau sustinatorilor legali pentru intretinerea copiilor in crese	25.000	25.000	18.465		18.465	18.465		
02						VENITURI DIN TAXE ADMINISTRATIVE, ELIBERARI PERMISE	10.000	10.000	361		361	361		
		02				Taxe extrajudiciare de timbru	10.000	10.000	361		361	361		
02						AMENZI, PENALITATI SI CONFISCARI	200.000	210.000	1.457.333	1.039.062	418.271	189.324		1.268.009
		01				Venituri din amenzi si alte sanctiuni aplicate potrivit dispozitiilor legale	200.000	200.000	1.446.867	1.039.062	407.805	178.858		1.268.009


pi- al	Sub- capi- tol	Pa- ra- graf	Gru- pa / Titlu	Ar- ti- col	Ali- ne- at	Denumire indicator	Prevederi bugetare initiale	Prevederi bugetare definitive	Drepturi constatate			Incasari realizate	Stingeri pe alte cai decat incasari	Drepturi constatate de incasat
									Total, din care:	din anii precedenti	din anul curent			
A						B	1	2	3=4+5	4	5	6	7	8=3-6-7
02	01	02				aplicate de catre alte institutii de specialitate	200.000	200.000	1.446.867	1.039.062	407.805	178.858		1.268.009
	50					Alte amenzi, penalitati si confiscari		10.000	10.466		10.466	10.466		
02						DIVERSE VENITURI	45.000	45.000	176.550	156.053	20.497	41.518		135.032
	06					Taxe speciale	20.000	20.000	156.053	156.053		21.021		135.032
	50					Alte venituri	25.000	25.000	20.497		20.497	20.497		
02						TRANSFERURI VOLUNTARE, ALTELE DECAT SUBVENTIILE	-1.076.000	-2.329.000	-2.329.000		-2.329.000	-2.329.000		
	03					Varsaminte din sectiunea de functionare pentru finantarea sectiunii de dezvoltare a bugetului local(cu semnul minus)	-1.076.000	-2.329.000	-2.329.000		-2.329.000	-2.329.000		
00	02					IV. SUBVENTII	350.000	355.000	326.082		326.082	326.082		
00						SUBVENTII DE LA ALTE NIVELE ALE ADMINISTRATIEI PUBLICE	350.000	355.000	326.082		326.082	326.082		
02						SUBVENTII DE LA BUGETUL DE STAT	350.000	355.000	326.082		326.082	326.082		
	34					Subventii pentru acordarea ajutorului pentru incalzirea locuintei cu lemne, carbuni,combustibili petrolieri		5.000	2.674		2.674	2.674		
	35					Subventii din bugetul de stat pentru finantarea unitatilor de asistenta medico-sociale	350.000	350.000	323.408		323.408	323.408		



CONTUL DE EXECUTIE AL BUGETULUI LOCAL - CHELTUIELI
SECTIUNEA DE FUNCTIONARE
31.12.2017

Capi- tol	Sub- capi- tol	Pa- ra- graf	Gru- pa / Titlu	Ar- ti- col	Ali- ne- at	Denumire indicator	Credite de angajament	Credite bugetare		Angajamente bugetare	Angajamente legale	Plati efectuate	Angajamente legale de platit	Cheltuieli efective
								initiale	definitive					
A						B	1	2	3	4	5	6	7=5-6	8
5002						TOTAL CHELTUIELI		17.104.000	19.205.500	19.171.741	19.171.741	17.769.142	1.402.599	17.700.572
	01					CHELTUIELI CURENTE		16.904.000	19.005.500	18.980.500	18.980.500	17.589.419	1.391.081	17.700.572
	10					TITLUL I CHELTUIELI DE PERSONAL		10.480.000	11.407.000	11.407.000	11.407.000	10.967.772	439.228	11.104.956
	20					TITLUL II BUNURI SI SERVICII		4.612.000	5.714.000	5.714.000	5.714.000	4.872.639	841.361	4.839.604
	30					TITLUL III DOBANZI		30.000	30.000	30.000	30.000	23.425	6.575	22.512
	50					TITLUL V FONDURI DE REZERVA		25.000	25.000					
	51					TITLUL VI TRANSFERURI INTRE UNITATI ALE ADMINISTRATIEI PUBLICE		950.000	950.000	950.000	950.000	923.408	26.592	923.408
	57					TITLUL VIII ASISTENTA SOCIALA		461.000	533.500	533.500	533.500	465.718	67.782	473.635
	59					TITLUL XI ALTE CHELTUIELI		346.000	346.000	346.000	346.000	336.457	9.543	336.457
	79					OPERATIUNI FINANCIARE		200.000	200.000	200.000	200.000	188.482	11.518	
	81					TITLUL XVII RAMBURSARI DE CREDITE		200.000	200.000	200.000	200.000	188.482	11.518	
	84					PLATI EFECTUATE IN ANII PRECEDENTI SI RECUPERATE IN ANUL CURENT				-8.759	-8.759	-8.759		
	85					Titlul XIX PLATI EFECTUATE IN ANII PRECEDENTI SI RECUPERATE IN ANUL CURENT				-8.759	-8.759	-8.759		
5100	02					Partea I-a SERVICII PUBLICE GENERALE		3.240.000	3.914.000	3.885.094	3.885.094	3.531.951	353.143	3.566.377
5102						AUTORITATI PUBLICE SI ACTIUNI EXTERNE		3.060.000	3.714.000	3.710.094	3.710.094	3.389.975	320.119	3.422.266
	01					CHELTUIELI CURENTE		3.060.000	3.714.000	3.714.000	3.714.000	3.393.881	320.119	3.422.266
	10					TITLUL I CHELTUIELI DE PERSONAL		1.460.000	1.994.000	1.994.000	1.994.000	1.946.755	47.245	2.077.067
	10	01				Cheltuieli salariale in bani		1.182.500	1.618.400	1.618.400	1.618.400	1.595.498	22.902	1.701.874
	10	01	01			Salarii de baza		988.500	1.435.400	1.435.400	1.435.400	1.417.165	18.235	1.525.206
	10	01	06			Alte sporuri		120.000	72.000	72.000	72.000	71.363	637	63.003
	10	01	12			Indemnizatii platite unor persoane din afara unitatii		74.000	111.000	111.000	111.000	106.970	4.030	113.665
	10	03				Contributii		277.500	375.600	375.600	375.600	351.257	24.343	375.193
	10	03	01			Contributii de asigurari sociale de stat		196.000	254.000	254.000	254.000	251.905	2.095	268.729


Capi- tol	Sub- capi- tol	Pa- ra- graf	Gru- pa / Titlu	Ar- ti- col	Ali- ne- at	Denumire indicator	Credite de angajament	Credite bugetare		Angajamente bugetare	Angajamente legale	Plati efectuate	Angajamente legale de platit	Cheltuieli efective
								initiale	definitive					
A						B	1	2	3	4	5	6	7=5-6	8
	10	03	03			Contributii de asigurari sociale de sanatate		66.000	84.000	84.000	84.000	82.704	1.296	88.264
	10	03	04			Contributii de asigurari pentru accidente de munca si boli profesionale		1.860	2.460	2.460	2.460	2.396	64	2.555
	10	03	06			Contributii pentru concedii si indemnizatii		7.140	27.140	27.140	27.140	6.298	20.842	7.157
	20					TITLUL II BUNURI SI SERVICII		1.600.000	1.720.000	1.720.000	1.720.000	1.447.126	272.874	1.345.199
	20	01				Bunuri si servicii		1.305.000	1.400.000	1.400.000	1.400.000	1.168.979	231.021	1.146.825
	20	01	01			Furnituri de birou		25.000	25.000	25.000	25.000	24.779	221	26.061
	20	01	02			Materiale pentru curatenie		30.000	30.000	30.000	30.000	14.886	15.114	14.916
	20	01	03			Incalzit, iluminat si forta motrica		90.000	90.000	90.000	90.000	38.908	51.092	38.908
	20	01	05			Carburanti si lubrifianti		200.000	200.000	200.000	200.000	170.421	29.579	170.421
	20	01	06			Piese de schimb		70.000	70.000	70.000	70.000	51.268	18.732	51.268
	20	01	07			Transport		10.000	10.000	10.000	10.000	952	9.048	952
	20	01	08			Posta, telecomunicatii, radio, tv, internet		90.000	90.000	90.000	90.000	88.417	1.583	88.417
	20	01	09			Materiale si prestari de servicii cu caracter functional		660.000	755.000	755.000	755.000	658.376	96.624	664.523
	20	01	30			Alte bunuri si servicii pentru intretinere si functionare		130.000	130.000	130.000	130.000	120.972	9.028	91.359
	20	02				Reparatii curente		50.000	50.000	50.000	50.000	44.815	5.185	44.815
	20	05				Bunuri de natura obiectelor de inventar		55.000	80.000	80.000	80.000	79.773	227	
	20	05	01			Uniforme si echipament		5.000	5.000	5.000	5.000	5.000		
	20	05	30			Alte obiecte de inventar		50.000	75.000	75.000	75.000	74.773	227	
	20	06				Deplasari, detasari, transferari		20.000	20.000	20.000	20.000	7.625	12.375	7.625
	20	06	01			Deplasari interne, detasari, transferari		20.000	20.000	20.000	20.000	7.625	12.375	7.625
	20	11				Carti, publicatii si materiale documentare		10.000	10.000	10.000	10.000	4.748	5.252	4.748
	20	12				Consultanta si expertiza		120.000	120.000	120.000	120.000	112.274	7.726	112.274



Capi- tol	Sub- capi- tol	Pa- ra- graf	Gru- pa / Titlu	Ar- ti- col	Ali- ne- at	Denumire indicato	Credite de angajament	Credite bugetare		Angajamente bugetare	Angajamente legale	Plati efectuate	Angajamente legale de platit	Cheltuieli efective
								initiale	definitive					
A			B			1	2	3	4	5	6	7=5-6	8	
	20	30				Alte cheltuieli		20.000	20.000	20.000	20.000	19.503	497	19.503
	20	30	01			Reclama si publicitate		20.000	20.000	20.000	20.000	19.503	497	19.503
	84					PLATI EFECTUATE IN ANII PRECEDENTI SI RECUPERATE IN ANUL CURENT				-3.906	-3.906	-3.906		
	85					Titlul XIX PLATI EFECTUATE IN ANII PRECEDENTI SI RECUPERATE IN ANUL CURENT				-3.906	-3.906	-3.906		
	85	01				Plati efectuate in anii precedenti si recuperate in anul curent				-3.906	-3.906	-3.906		
	85	01	01			Plati efectuate in anii precedenti si recuperate in anul curent (SF)				-3.906	-3.906	-3.906		
5402						ALTE SERVICII PUBLICE GENERALE		128.000	148.000	123.000	123.000	98.944	24.056	102.862
	01					CHELTUIELI CURENTE		128.000	148.000	123.000	123.000	98.944	24.056	102.862
	10					TITLUL I CHELTUIELI DE PERSONAL		93.000	113.000	113.000	113.000	92.122	20.878	98.037
	10	01				Cheltuieli salariale in bani		75.500	95.500	95.500	95.500	75.761	19.739	80.575
	10	01	01			Salarii de baza		62.000	82.000	82.000	82.000	69.964	12.036	75.399
	10	01	06			Alte sporuri		13.500	13.500	13.500	13.500	5.797	7.703	5.176
	10	03				Contributii		17.500	17.500	17.500	17.500	16.361	1.139	17.462
	10	03	01			Contributii de asigurari sociale de stat		12.460	12.460	12.460	12.460	11.959	501	12.691
	10	03	02			Contributii de asigurari de somaj		280	280	280	280	203	77	239
	10	03	03			Contributii de asigurari sociale de sanatate		4.500	4.500	4.500	4.500	3.939	561	4.189
	10	03	04			Contributii de asigurari pentru accidente de munca si boli profesionale		60	60	60	60	60		71
	10	03	06			Contributii pentru concedii si indemnizatii		200	200	200	200	200		272
	20					TITLUL II BUNURI SI SERVICII		10.000	10.000	10.000	10.000	6.822	3.178	4.825
	20	01				Bunuri si servicii		8.000	8.000	8.000	8.000	4.825	3.175	4.825



Capi- tol	Sub- capi- tol	Pa- ra- graf	Gru- pa / Titlu	Ar- ti- col	Ali- ne- at	Denumire indicator	Credite de angajament	Credite bugetare		Angajamente bugetare	Angajamente legale	Plati efectuate	Angajamente legale de platit	Cheltuieli efective
								initiale	definitive					
A						B	1	2	3	4	5	6	7=5-6	8
			20	01	08	Posta, telecomunicatii, radio, tv, internet		4.000	4.000	4.000	4.000	3.902	98	3.902
			20	01	09	Materiale si prestari de servicii cu caracter functional		3.000	3.000	3.000	3.000	923	2.077	923
			20	05		Bunuri de natura obiectelor de inventar		2.000	2.000	2.000	2.000	1.997	3	
			20	05	30	Alte obiecte de inventar		2.000	2.000	2.000	2.000	1.997	3	
			50			TITLUL V FONDURI DE REZERVA		25.000	25.000					
			50	04		Fond de rezerva bugetara la dispozitia autoritatilor locale		25.000	25.000					
5502						TRANZACTII PRIVIND DATORIA PUBLICA SI IMPRUMUTURI		52.000	52.000	52.000	52.000	43.032	8.968	41.249
			01			CHELTUIELI CURENTE		52.000	52.000	52.000	52.000	43.032	8.968	41.249
			20			TITLUL II BUNURI SI SERVICII		22.000	22.000	22.000	22.000	19.607	2.393	18.737
			20	24		Comisioane si alte costuri aferente imprumuturilor		22.000	22.000	22.000	22.000	19.607	2.393	18.737
			20	24	02	Comisioane si alte costuri aferente imprumuturilor interne		22.000	22.000	22.000	22.000	19.607	2.393	18.737
			30			TITLUL III DOBANZI		30.000	30.000	30.000	30.000	23.425	6.575	22.512
			30	01		Dobanzi aferente datoriei publice interne		30.000	30.000	30.000	30.000	23.425	6.575	22.512
			30	01	01	Dobanzi aferente datoriei publice interne directe		30.000	30.000	30.000	30.000	23.425	6.575	22.512
6500	02					Partea III-a CHELTUIELI SOCIAL-CULTURALE		12.309.000	12.788.500	12.783.647	12.783.647	11.987.996	795.651	12.087.831
6502						INVATAMANT		8.222.000	8.364.500	8.359.647	8.359.647	8.190.240	169.407	8.290.348
			01			CHELTUIELI CURENTE		8.222.000	8.364.500	8.364.500	8.364.500	8.195.093	169.407	8.290.348
			10			TITLUL I CHELTUIELI DE PERSONAL		7.057.000	7.158.000	7.158.000	7.158.000	7.127.684	30.316	7.090.066
			10	01		Cheltuieli salariale in bani		5.820.700	5.815.540	5.815.540	5.815.540	5.800.435	15.105	5.738.535
			10	01	01	Salarii de baza		5.233.200	5.288.390	5.288.390	5.288.390	5.274.574	13.816	5.213.280
			10	01	06	Alte sporuri		12.000	6.500	6.500	6.500	6.114	386	6.163
			10	01	10	Fond pentru posturi ocupate prin cumul		18.500	20.500	20.500	20.500	20.196	304	19.879



Capi- tol	Sub- capi- tol	Pa- ra- graf	Gru- pa / Titlu	Ar- ti- col	Ali- ne- at	Denumire indicator	Credite de angajament	Credite bugetare		Angajamente bugetare	Angajamente legale	Plati efectuate	Angajamente legale de platit	Cheltuieli efective
								initiale	definitive					
A						B	1	2	3	4	5	6	7=5-6	8
	10	03				Contributii		1.236.300	1.342.460	1.342.460	1.342.460	1.327.249	15.211	1.351.531
	10	03	01			Contributii de asigurari sociale de stat		856.000	925.300	925.300	925.300	922.051	3.249	941.731
	10	03	02			Contributii de asigurari de somaj		33.500	29.060	29.060	29.060	27.798	1.262	28.104
	10	03	03			Contributii de asigurari sociale de sanatate		290.700	301.500	301.500	301.500	300.050	1.450	303.266
	10	03	04			Contributii de asigurari pentru accidente de munca si boli profesionale		11.600	10.000	10.000	10.000	9.239	761	9.335
	10	03	06			Contributii pentru concedii si indemnizatii		44.500	76.600	76.600	76.600	68.111	8.489	69.095
	20					TITLUL II BUNURI SI SERVICII		1.100.000	1.134.000	1.134.000	1.134.000	1.004.552	129.448	1.137.425
	20	01				Bunuri si servicii		701.000	731.800	731.800	731.800	621.969	109.831	634.686
	20	01	01			Furnituri de birou		15.000	15.000	15.000	15.000	12.912	2.088	12.911
	20	01	02			Materiale pentru curatenie		17.000	19.800	19.800	19.800	19.797	3	19.796
	20	01	03			Incalzit, iluminat si forta motrica		354.000	354.000	354.000	354.000	269.812	84.188	277.754
	20	01	04			Apa, canal si salubritate		25.000	25.000	25.000	25.000	17.326	7.674	16.677
	20	01	05			Carburanti si lubrifianti		33.000	37.400	37.400	37.400	35.861	1.539	30.898
	20	01	06			Piese de schimb		18.000	18.000	18.000	18.000	17.743	257	17.743
	20	01	08			Posta, telecomunicatii, radio, tv, internet		19.000	19.600	19.600	19.600	15.633	3.967	16.141
	20	01	09			Materiale si prestari de servicii cu caracter functional		90.000	96.000	96.000	96.000	86.011	9.989	95.642
	20	01	30			Alte bunuri si servicii pentru intretinere si functionare		130.000	147.000	147.000	147.000	146.874	126	147.124
	20	02				Reparatii curente		160.150	190.350	190.350	190.350	189.422	928	174.123
	20	04				Medicamente si materiale sanitare		3.000	3.000	3.000	3.000	2.934	66	2.934
	20	04	02			Materiale sanitare		1.000	1.000	1.000	1.000	970	30	970
	20	04	04			Dezinfectanti		2.000	2.000	2.000	2.000	1.964	36	1.964
	20	05				Bunuri de natura obiectelor de inventar		37.000	37.000	37.000	37.000	36.957	43	63.113

Capi- tol	Sub- capi- tol	Pa- ra- graf	Gru- pa / Titlu	Ar- ti- col	Ali- ne- at	Denumire indicator	Credite de angajament	Credite bugetare		Angajamente bugetare	Angajamente legale	Plati efectuate	Angajamente legale de platit	Cheltuieli efective
								initiale	definitive					
A						B	1	2	3	4	5	6	7=5-6	8
			20 06			Deplasari, detasari, transferari		92.000	89.200	89.200	89.200	76.746	12.454	189.325
			20 06 01			Deplasari interne, detasari, transferari		92.000	89.200	89.200	89.200	76.746	12.454	189.325
			20 12			Consultanta si expertiza		38.500	14.300	14.300	14.300	14.300		14.300
			20 13			Pregatire profesionala		6.000	6.000	6.000	6.000	2.350	3.650	2.350
			20 14			Protectia muncii		4.000	4.000	4.000	4.000	4.000		3.720
			20 16			Studii si cercetari		1.000	1.000	1.000	1.000	1.000		1.000
			20 30			Alte cheltuieli		57.350	57.350	57.350	57.350	54.874	2.476	51.874
			20 30 04			Chirii		15.000	15.000	15.000	15.000	13.348	1.652	13.348
			20 30 30			Alte cheltuieli cu bunuri si servicii		42.350	42.350	42.350	42.350	41.526	824	38.526
			57			TITLUL VIII ASISTENTA SOCIALA		19.000	26.500	26.500	26.500	21.500	5.000	21.500
			57 02			Ajutoare sociale		19.000	26.500	26.500	26.500	21.500	5.000	21.500
			57 02 01			Ajutoare sociale in numerar		14.000	21.500	21.500	21.500	21.500		21.500
			57 02 03			Tichete de cresa si tichete sociale pentru gradinita		5.000	5.000	5.000	5.000		5.000	
			59			TITLUL XI ALTE CHELTUIELI		46.000	46.000	46.000	46.000	41.357	4.643	41.357
			59 01			Burse		46.000	46.000	46.000	46.000	41.357	4.643	41.357
			84			PLATI EFECTUATE IN ANII PRECEDENTI SI RECUPERATE IN ANUL CURENT				-4.853	-4.853	-4.853		
			85			Titul XIX PLATI EFECTUATE IN ANII PRECEDENTI SI RECUPERATE IN ANUL CURENT				-4.853	-4.853	-4.853		
			85 01			Plati efectuate in anii precedenti si recuperate in anul curent				-4.853	-4.853	-4.853		
			85 01 01			Plati efectuate in anii precedenti si recuperate in anul curent (SF)				-4.853	-4.853	-4.853		
6602						SANATATE		350.000	350.000	350.000	350.000	323.408	26.592	323.408
			01			CHELTUIELI CURENTE		350.000	350.000	350.000	350.000	323.408	26.592	323.408
			51			TITLUL VI TRANSFERURI INTRE UNITATI ALE ADMINISTRATIEI PUBLICE		350.000	350.000	350.000	350.000	323.408	26.592	323.408


Capi- tol	Sub- capi- tol	Pa- ra- graf	Gru- pa / Titlu	Ar- ti- col	Ali- ne- at	Denumire indicator	Credite de angajament	Credite bugetare		Angajamente bugetare	Angajamente legale	Plati efectuate	Angajamente legale de platit	Cheltuieli efective
								initiale	definitive					
A						B	1	2	3	4	5	6	7=5-6	8
			20	01	30	Alte bunuri si servicii pentru intretinere si functionare		78.000	78.000	78.000	78.000	60.024	17.976	60.190
			20	02		Reparatii curente		21.000	21.000	21.000	21.000		21.000	
			20	05		Bunuri de natura obiectelor de inventar		40.000	40.000	40.000	40.000	26.778	13.222	
			20	05	01	Uniforme si echipament		7.000	7.000	7.000	7.000	6.997	3	
			20	05	30	Alte obiecte de inventar		33.000	33.000	33.000	33.000	19.781	13.219	
			59			TITLUL XI ALTE CHELTUIELI		300.000	300.000	300.000	300.000	295.100	4.900	295.100
			59	11		Asociatii si fundatii		300.000	300.000	300.000	300.000	295.100	4.900	295.100
6802						ASIGURARI SI ASISTENTA SOCIALA		2.867.000	3.144.000	3.144.000	3.144.000	2.762.972	381.028	2.788.133
						CHELTUIELI CURENTE		2.867.000	3.144.000	3.144.000	3.144.000	2.762.972	381.028	2.788.133
			10			TITLUL I CHELTUIELI DE PERSONAL		1.700.000	1.912.000	1.912.000	1.912.000	1.643.090	268.910	1.680.321
			10	01		Cheltuieli salariale in bani		1.384.600	1.596.600	1.596.600	1.596.600	1.345.476	251.124	1.375.473
			10	01	01	Salarii de baza		1.336.600	1.548.600	1.548.600	1.548.600	1.299.629	248.971	1.328.350
			10	01	06	Alte sporuri		48.000	48.000	48.000	48.000	45.847	2.153	47.123
			10	03		Contributii		315.400	315.400	315.400	315.400	297.614	17.786	304.848
			10	03	01	Contributii de asigurari sociale de stat		223.500	223.500	223.500	223.500	212.708	10.792	217.465
			10	03	02	Contributii de asigurari de somaj		7.000	7.000	7.000	7.000	6.677	323	6.829
			10	03	03	Contributii de asigurari sociale de sanatate		73.000	73.000	73.000	73.000	69.052	3.948	70.636
			10	03	04	Contributii de asigurari pentru accidente de munca si boli profesionale		2.100	2.100	2.100	2.100	2.004	96	2.049
			10	03	06	Contributii pentru concedii si indemnizatii		9.800	9.800	9.800	9.800	7.173	2.627	7.869
			20			TITLUL II BUNURI SI SERVICII		125.000	125.000	125.000	125.000	75.664	49.336	55.677
			20	01		Bunuri si servicii		36.000	36.000	36.000	36.000	23.147	12.853	25.822
			20	01	01	Furnituri de birou		1.000	1.000	1.000	1.000	717	283	717
			20	01	02	Materiale pentru curatenie		5.000	5.000	5.000	5.000	3.206	1.794	5.881
			20	01	03	Incalzit, iluminat si forta motrica		15.000	15.000	15.000	15.000	9.225	5.775	9.225

Capi- tol	Sub- capi- tol	Pa- ra- graf	Gru- pa / Titlu	Ar- ti- col	Ali- ne- at	Denumire indicator	Credite de angajament	Credite bugetare		Angajamente bugetare	Angajamente legale	Plati efectuate	Angajamente legale de platit	Cheltuieli efective
								initiale	definitive					
A						B	I	2	3	4	5	6	7=5-6	8
			20 01 09			Materiale si prestari de servicii cu caracter functional		7.000	7.000	7.000	7.000	6.692	308	6.692
			20 01 30			Alte bunuri si servicii pentru intretinere si functionare		6.000	6.000	6.000	6.000	3.307	2.693	3.307
			20 02			Reparatii curente		23.000	23.000	23.000	23.000	7.808	15.192	
			20 03			Hrana		48.000	48.000	48.000	48.000	32.030	15.970	29.355
			20 03 01			Hrana pentru oameni		48.000	48.000	48.000	48.000	32.030	15.970	29.355
			20 05			Bunuri de natura obiectelor de inventar		17.500	17.500	17.500	17.500	12.179	5.321	
			20 05 01			Uniforme si echipament		2.500	2.500	2.500	2.500	1.156	1.344	
			20 05 30			Alte obiecte de inventar		15.000	15.000	15.000	15.000	11.023	3.977	
			20 13			Pregatire profesionala		500	500	500	500	500		500
			51			TITLUL VI TRANSFERURI INTRE UNITATI ALE ADMINISTRATIEI PUBLICE		600.000	600.000	600.000	600.000	600.000		600.000
			51 01			Transferuri curente		600.000	600.000	600.000	600.000	600.000		600.000
			51 01 39			Transferuri din bugetele locale pentru finantarea unitatilor de asistenta sociala si medico-sociale		600.000	600.000	600.000	600.000	600.000		600.000
			57			TITLUL VIII ASISTENTA SOCIALA		442.000	507.000	507.000	507.000	444.218	62.782	452.135
			57 02			Ajutoare sociale		442.000	507.000	507.000	507.000	444.218	62.782	452.135
			57 02 01			Ajutoare sociale in numerar		442.000	507.000	507.000	507.000	444.218	62.782	452.135
7000 02						Partea IV-a SERVICII SI DEZVOLTARE PUBLICA, LOCUINTE, MEDIU SI APE		1.480.000	2.428.000	2.428.000	2.428.000	2.204.466	223.534	2.008.575
7002						LOCUINTE, SERVICII SI DEZVOLTARE PUBLICA		1.000.000	1.388.000	1.388.000	1.388.000	1.231.348	156.652	1.035.458
			01			CHELTUIELI CURENTE		800.000	1.188.000	1.188.000	1.188.000	1.042.866	145.134	1.035.458
			20			TITLUL II BUNURI SI SERVICII		800.000	1.188.000	1.188.000	1.188.000	1.042.866	145.134	1.035.458
			20 01			Bunuri si servicii		750.000	1.130.000	1.130.000	1.130.000	1.003.879	126.121	996.471
			20 01 03			Incalzit, iluminat si forta motrica		430.000	430.000	430.000	430.000	393.254	36.746	385.846
			20 01 09			Materiale si prestari de servicii cu caracter functional		250.000	550.000	550.000	550.000	536.624	13.376	510.213

Capi- tol	Sub- capi- tol	Pa- ra- graf	Gru- pa / Titlu	Ar- ti- col	Ali- ne- at	Denumire indicator	Credite de angajament	Credite bugetare		Angajamente bugetare	Angajamente legale	Plati efectuate	Angajamente legale de platit	Cheltuieli efective
								initiale	definitive					
A						B	1	2	3	4	5	6	7=5-6	8
						intretinere si functionare		70.000	150.000	150.000	150.000	74.001	75.999	100.412
	20	02				Reparatii curente		50.000	50.000	50.000	50.000	38.987	11.013	38.987
	20	05				Bunuri de natura obiectelor de inventar			8.000	8.000	8.000		8.000	
	20	05	30			Alte obiecte de inventar			8.000	8.000	8.000		8.000	
	79					OPERATIUNI FINANCIARE		200.000	200.000	200.000	200.000	188.482	11.518	
	81					TITLUL XVII RAMBURSARI DE CREDITE		200.000	200.000	200.000	200.000	188.482	11.518	
	81	02				Rambursari de credite interne		200.000	200.000	200.000	200.000	188.482	11.518	
	81	02	05			Rambursari de credite aferente datoriei publice interne locale		200.000	200.000	200.000	200.000	188.482	11.518	
7402						PROTECTIA MEDIULUI		480.000	1.040.000	1.040.000	1.040.000	973.118	66.882	973.117
	01					CHELTUIELI CURENTE		480.000	1.040.000	1.040.000	1.040.000	973.118	66.882	973.117
	20					TITLUL II BUNURI SI SERVICII		480.000	1.040.000	1.040.000	1.040.000	973.118	66.882	973.117
	20	01				Bunuri si servicii		480.000	1.040.000	1.040.000	1.040.000	973.118	66.882	973.117
	20	01	04			Apa, canal si salubritate		10.000	10.000	10.000	10.000	9.684	316	9.684
	20	01	09			Materiale si prestari de servicii cu caracter functional		470.000	1.030.000	1.030.000	1.030.000	963.434	66.566	961.133
	20	01	30			Alte bunuri si servicii pentru intretinere si functionare								2.300
8000	02					Partea V-a ACTIUNI ECONOMICE		75.000	75.000	75.000	75.000	44.729	30.271	37.789
8402						TRANSPORTURI		50.000	50.000	50.000	50.000	33.956	16.044	33.956
	01					CHELTUIELI CURENTE		50.000	50.000	50.000	50.000	33.956	16.044	33.956
	20					TITLUL II BUNURI SI SERVICII		50.000	50.000	50.000	50.000	33.956	16.044	33.956
	20	01				Bunuri si servicii		50.000	50.000	50.000	50.000	33.956	16.044	33.956
	20	01	09			Materiale si prestari de servicii cu caracter functional		20.000	20.000	20.000	20.000	14.581	5.419	14.581
	20	01	30			Alte bunuri si servicii pentru intretinere si functionare		30.000	30.000	30.000	30.000	19.375	10.625	19.375
8702						ALTE ACTIUNI ECONOMICE		25.000	25.000	25.000	25.000	10.773	14.227	3.833
	01					CHELTUIELI CURENTE		25.000	25.000	25.000	25.000	10.773	14.227	3.833

Capi- tol	Sub- capi- tol	Pa- ra- graf	Gru- pa / Titlu	Ar- ti- col	Ali- ne- at	Denumire indicator	Credite de angajament	Credite bugetare		Angajamente bugetare	Angajamente legale	Plati efectuate	Angajamente legale de platit	Cheltuieli efective
								initiale	definitive					
A						B	1	2	3	4	5	6	7=5-6	8
			20	01		Bunuri si servicii		22.000	22.000	22.000	22.000	10.773	11.227	3.833
			20	01	09	Materiale si prestari de servicii cu caracter functional		12.000	12.000	12.000	12.000	7.852	4.148	129
			20	01	30	Alte bunuri si servicii pentru intretinere si functionare		10.000	10.000	10.000	10.000	2.921	7.079	3.704
			20	05		Bunuri de natura obiectelor de inventar		3.000	3.000	3.000	3.000		3.000	
			20	05	30	Alte obiecte de inventar		3.000	3.000	3.000	3.000		3.000	
9902	96					excedent/deficit sect funct						621.869		

Conducatorul institutiei,

Conducatorul compartimentului
financiar-contabil

**CONTUL DE EXECUTIE AL INSTITUTIILOR PUBLICE FINANTATE
DIN VENITURI PROPRII SI SUBVENTII DIN BUGETUL LOCAL - VENITURI
SECTIUNEA DE FUNCTIONARE
31.12.2017**

Pag. 1 -lei-

pi- d	Sub- capi- tol	Pa- ra- graf	Gru- pa/ Titlu	Ar- ti- col	Ali- ne- at	Denumire indicator	Prevederi bugetare definitive	Drepturi constatate			Incasari realizate	Stingeri pe alte cai decat incasari	Drepturi constatate de incasat	
								Total, din care:	din anii precedenti	din anul curent				
A						B	1	2	3=4+5	4	5	6	7	8=3-6-7
01	10					TOTAL VENITURI-VENITURI PROPRII,SUBVENTII	1.720.000	1.756.000	1.708.836	106.742	1.602.094	1.638.847		69.989
02						I. VENITURI CURENTE	770.000	806.000	785.428	106.742	678.686	715.439		69.989
00						C. VENITURI NEFISCALE	770.000	806.000	785.428	106.742	678.686	715.439		69.989
00						C1. VENITURI DIN PROPRIETATE	165.000	165.000	241.508		241.508	241.508		
10						VENITURI DIN PROPRIETATE	165.000	165.000	241.508		241.508	241.508		
	05					Venituri din concesiuni si inchirieri	15.000	15.000	8.345		8.345	8.345		
		30				Alte venituri din concesiuni si inchirieri de catre institutiile publice	15.000	15.000	8.345		8.345	8.345		
	50					Alte venituri din proprietate	150.000	150.000	233.163		233.163	233.163		
00	10					C2. VANZARI DE BUNURI SI SERVICII	605.000	641.000	543.920	106.742	437.178	473.931		69.989
10						VENITURI DIN PRESTARI DE SERVICII SI ALTE ACTIVITATI	640.000	676.000	562.740	106.742	455.998	492.751		69.989
	08					Venituri din prestari de servicii	170.000	206.000	202.670	106.742	95.928	133.201		69.469
	13					Contributia de intretinere a persoanelor asistate	270.000	270.000	261.831		261.831	261.831		
	14					Contributia elevilor si studentilor pentru internate, camine si cantine	200.000	200.000	98.239		98.239	97.719		520
10						DIVERSE VENITURI	40.000	40.000	1.080		1.080	1.080		
	50					Alte venituri	40.000	40.000	1.080		1.080	1.080		
10						TRANSFERURI VOLUNTARE, ALTELE DECAT SUBVENTIILE	-75.000	-75.000	-19.900		-19.900	-19.900		
	03					Varsaminte din sectiunea de functionare pentru finantarea sectiunii de dezvoltare a bugetului local	-75.000	-75.000	-19.900		-19.900	-19.900		
00	10					IV. SUBVENTII	950.000	950.000	923.408		923.408	923.408		
10						SUBVENTII DE LA ALTE ADMINISTRATII	950.000	950.000	923.408		923.408	923.408		
	09					Subventii pentru institutii publice	950.000	950.000	923.408		923.408	923.408		

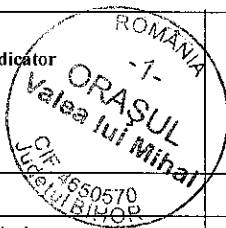
DETALIEREA CHELTUIELILOR
INSTITUTII PUBLICE FINANTATE DIN VENITURI PROPRII
SI SUBVENTII DIN BUGETUL LOCAL
SECTIUNEA DE FUNCTIONARE
31.12.2017

Capi- tol	Sub- capi- tol	Pa- ra- graf	Gru- pa / Titlu	Ar- ti- col	Ali- ne- at	Denumire indicator	Credite de angajament	Credite bugetare		Angajamente bugetare	Angajamente legale	Plati efectuate	Angajamente legale de platit	Cheltuieli efective
								initiale	definitive					
A						B	1	2	3	4	5	6	7=5-6	8
5010						TOTAL CHELTUIELI DIN VENITURI PROPRII SI SUBVENTII		1.874.000	1.910.000	1.910.000	1.910.000	1.435.476	474.524	1.399.499
	01					CHELTUIELI CURENTE		1.874.000	1.910.000	1.910.000	1.910.000	1.435.476	474.524	1.399.499
	10					TITLUL I CHELTUIELI DE PERSONAL		1.030.000	1.066.000	1.066.000	1.066.000	1.002.115	63.885	974.218
	20					TITLUL II BUNURI SI SERVICII		844.000	844.000	844.000	844.000	433.361	410.639	425.281
6510						INVATAMANT		263.000	263.000	263.000	263.000	97.719	165.281	93.879
	01					CHELTUIELI CURENTE		263.000	263.000	263.000	263.000	97.719	165.281	93.879
	20					TITLUL II BUNURI SI SERVICII		263.000	263.000	263.000	263.000	97.719	165.281	93.879
	20	03				Hrana		200.000	200.000	200.000	200.000	97.719	102.281	93.145
	20	03	01			Hrana pentru oameni		200.000	200.000	200.000	200.000	97.719	102.281	93.145
	20	05				Bunuri de natura obiectelor de inventar		33.000	33.000	33.000	33.000		33.000	734
	20	05	30			Alte obiecte de inventar		33.000	33.000	33.000	33.000		33.000	734
	20	30				Alte cheltuieli		30.000	30.000	30.000	30.000		30.000	
	20	30	30			Alte cheltuieli cu bunuri si servicii		30.000	30.000	30.000	30.000		30.000	
6610						SANATATE		350.000	350.000	350.000	350.000	323.408	26.592	323.763
	01					CHELTUIELI CURENTE		350.000	350.000	350.000	350.000	323.408	26.592	323.763
	10					TITLUL I CHELTUIELI DE PERSONAL		320.000	320.000	320.000	320.000	294.187	25.813	294.542
	10	01				Cheltuieli salariale in bani		262.800	262.800	262.800	262.800	240.284	22.516	240.574
	10	01	01			Salarii de baza		210.800	210.800	210.800	210.800	193.890	16.910	194.568
	10	01	06			Alte sporuri		52.000	52.000	52.000	52.000	46.394	5.606	46.006
	10	03				Contributii		57.200	57.200	57.200	57.200	53.903	3.297	53.968
	10	03	01			Contributii de asigurari sociale de stat		40.000	40.000	40.000	40.000	38.041	1.959	38.085
	10	03	02			Contributii de asigurari de somaj		1.300	1.300	1.300	1.300	1.201	99	1.203
	10	03	03			Contributii de asigurari sociale de sanatate		13.500	13.500	13.500	13.500	12.573	927	12.589
	10	03	04			Contributii de asigurari pentru accidente de munca si boli profesionale		400	400	400	400	383	17	383
	10	03	06			Contributii pentru concedii si								



Capi- tol	Sub- capi- tol	Pa- ra- graf	Gru- pa / Titlu	Ar- ti- col	Ali- ne- at	Denumire indicator	Credite de angajament	Credite bugetare		Angajamente bugetare	Angajamente legale	Plati efectuate	Angajamente legale de platit	Cheltuieli efective
								initiale	definitive					
A						B	1	2	3	4	5	6	7=5-6	8
			20	03		Hrana		190.000	190.000	190.000	190.000	178.869	11.131	178.869
			20	03	01	Hrana pentru oameni		190.000	190.000	190.000	190.000	178.869	11.131	178.869
			20	05		Bunuri de natura obiectelor de inventar		26.400	26.400	26.400	26.400		26.400	522
			20	05	30	Alte obiecte de inventar		26.400	26.400	26.400	26.400		26.400	522
			20	06		Deplasari, detasari, transferari		6.000	6.000	6.000	6.000	4.589	1.411	4.589
			20	06	01	Deplasari interne, detasari, transferari		6.000	6.000	6.000	6.000	4.589	1.411	4.589
7010						LOCUINTE, SERVICII SI DEZVOLTARE PUBLICA		85.000	85.000	85.000	85.000	84.373	627	57.267
			01			CHELTUIELI CURENTE		85.000	85.000	85.000	85.000	84.373	627	57.267
			10			TITLUL I CHELTUIELI DE PERSONAL		85.000	85.000	85.000	85.000	84.373	627	57.267
			10	01		Cheltuieli salariale in bani		68.980	68.980	68.980	68.980	68.974	6	46.692
			10	01	01	Salarii de baza		59.890	59.890	59.890	59.890	59.890		40.590
			10	01	06	Alte sporuri		9.090	9.090	9.090	9.090	9.084	6	6.102
			10	03		Contributii		16.020	16.020	16.020	16.020	15.399	621	10.575
			10	03	01	Contributii de asigurari sociale de stat		11.240	11.240	11.240	11.240	11.233	7	7.712
			10	03	02	Contributii de asigurari de somaj		360	360	360	360	356	4	245
			10	03	03	Contributii de asigurari sociale de sanatate		3.710	3.710	3.710	3.710	3.703	7	2.544
			10	03	04	Contributii de asigurari pentru accidente de munca si boli profesionale		110	110	110	110	107	3	74
			10	03	06	Contributii pentru concedii si indemnizatii		600	600	600	600		600	
8010						ACTIUNI GENERALE ECONOMICE, SI DE MUNCA		101.000	137.000	137.000	137.000	80.169	56.831	86.651
			01			CHELTUIELI CURENTE		101.000	137.000	137.000	137.000	80.169	56.831	86.651
			10			TITLUL I CHELTUIELI DE PERSONAL		50.000	86.000	86.000	86.000	72.015	13.985	78.497
			10	01		Cheltuieli salariale in bani		42.640	72.000	72.000	72.000	58.952	13.048	64.233
			10	01	01	Salarii de baza		38.340	67.700	67.700	67.700	56.335	11.365	61.867
			10	01	06	Alte sporuri		4.300	4.300	4.300	4.300	2.617	1.683	2.366

Capi- tol	Sub- capi- tol	Pa- ra- graf	Gru- pa / Titlu	Ar- ti- col	Ali- ne- at	Denumire indicator	Credite de angajament	Credite bugetare		Angajamente bugetare	Angajamente legale	Plati efectuate	Angajamente legale de platit	Cheltuieli efective	
								initiale	definitive						
A						B	1	2	3	4	5	6	7=5-6	8	
			10	03	01	Contributii de asigurari sociale de stat		5.200	10.000	10.000	10.000	9.312	688	10.142	
			10	03	02	Contributii de asigurari de somaj		200	300	300	300	298	2	324	
			10	03	03	Contributii de asigurari sociale de sanatate		1.710	3.310	3.310	3.310	3.067	243	3.341	
			10	03	04	Contributii de asigurari pentru accidente de munca si boli profesionale		50	90	90	90	86	4	94	
			10	03	06	Contributii pentru concedii si indemnizatii		200	300	300	300	300			363
			20			TITLUL II BUNURI SI SERVICII		51.000	51.000	51.000	51.000	8.154	42.846	8.154	
			20	01		Bunuri si servicii		51.000	51.000	51.000	51.000	8.154	42.846	8.154	
			20	01	05	Carburanti si lubrifianti		10.000	10.000	10.000	10.000		10.000		
			20	01	06	Piese de schimb		10.000	10.000	10.000	10.000	3.526	6.474	3.526	
			20	01	09	Materiale si prestari de servicii cu caracter functional		15.000	15.000	15.000	15.000	2.995	12.005	2.995	
			20	01	30	Alte bunuri si servicii pentru intretinere si functionare		16.000	16.000	16.000	16.000	1.633	14.367	1.633	
8310						AGRICULTURA, SILVICULTURA, SI VANATOARE		130.000	130.000	130.000	130.000	18.666	111.334	13.904	
			01			CHELTUIELI CURENTE		130.000	130.000	130.000	130.000	18.666	111.334	13.904	
			20			TITLUL II BUNURI SI SERVICII		130.000	130.000	130.000	130.000	18.666	111.334	13.904	
			20	01		Bunuri si servicii		115.000	115.000	115.000	115.000	13.904	101.096	13.904	
			20	01	05	Carburanti si lubrifianti		30.000	30.000	30.000	30.000		30.000		
			20	01	06	Piese de schimb		20.000	20.000	20.000	20.000		20.000		
			20	01	09	Materiale si prestari de servicii cu caracter functional		35.000	35.000	35.000	35.000	8.456	26.544	8.456	
			20	01	30	Alte bunuri si servicii pentru intretinere si functionare		30.000	30.000	30.000	30.000	5.448	24.552	5.448	
			20	05		Bunuri de natura obiectelor de inventar		15.000	15.000	15.000	15.000	4.762	10.238		




Capi- tol	Sub- capi- tol	Pa- ra- graf	Gru- pa / Titlu	Ar- ti- col	Ali- ne- at	Denumire indicator	Credite de angajament	Credite bugetare		Angajamente bugetare	Angajamente legale	Plati efectuate	Angajamente legale de platit	Cheltuieli efective
								initiale	definitive					
A						B	1	2	3	4	5	6	7=5-6	8
9910	96					excedent/deficit sect funct		-154.000	-154.000			203.371		

Conducatorul institutiei,

Conducatorul compartimentului
financiar-contabil

))


CONTUL DE EXECUTIE AL BUGETULUI LOCAL - VENITURI
SECTIUNEA DE DEZVOLTARE
31.12.2017



Pag. 1 -lei-

pi- n	Sub- capi- tol	Pa- ra- graf	Gru- pa / Titlu	Ar- ti- col	Ali- ne- at	Denumire indicator	Prevederi bugetare initiale	Prevederi bugetare definitive	Drepturi constatate			Incasari realizate	Stingeri pe alte cai decat incasari	Drepturi constatate de incasat
									Total, din care:	din anii precedenti	din anul curent			
A						B	1	2	3=4+5	4	5	6	7	8=3-6-7
01	02					TOTAL VENITURI-BUGET LOCAL	13.053.000	14.306.000	2.623.404		2.623.404	2.623.404		
02						I. VENITURI CURENTE	1.076.000	2.329.000	2.329.000		2.329.000	2.329.000		
00						C. VENITURI NEFISCALE	1.076.000	2.329.000	2.329.000		2.329.000	2.329.000		
00						C2. VANZARI DE BUNURI SI SERVICII	1.076.000	2.329.000	2.329.000		2.329.000	2.329.000		
02						TRANSFERURI VOLUNTARE, ALTELE DECAT SUBVENTIILE	1.076.000	2.329.000	2.329.000		2.329.000	2.329.000		
	04					Varsaminte din sectiunea de functionare	1.076.000	2.329.000	2.329.000		2.329.000	2.329.000		
00	02					IV. SUBVENTII	11.687.000	11.687.000						
00						SUBVENTII DE LA ALTE NIVELE ALE ADMINISTRATIEI PUBLICE	11.687.000	11.687.000						
02						SUBVENTII DE LA BUGETUL DE STAT	11.687.000	11.687.000						
	65					Finantarea Programului National de Dezvoltare Locala	11.687.000	11.687.000						
02						SUME PRIMITE DE LA UE/ALTI DONATORI IN CONTUL PLATILOR EFECTUATE SI PREFINANTARI	290.000	290.000	294.404		294.404	294.404		
	01					Fondul european de Dezvoltare Regionala	290.000	290.000	294.404		294.404	294.404		
	02					Sume primite in contul platilor efectuate in anii anteriori	290.000	290.000	294.404		294.404	294.404		

CONTUL DE EXECUTIE AL BUGETULUI LOCAL - CHELTUIELI
SECTIUNEA DE DEZVOLTARE
31.12.2017




Capi- tol	Sub- capi- tol	Pa- ra- graf	Gru- pa / Titlu	Ar- ti- col	Ali- ne- at	Denumire indicator	Credite de angajament	Credite bugetare		Angajamente bugetare	Angajamente legale	Plati efectuate	Angajamente legale de platit	Cheltuieli efective
								initiale	definitive					
A						B	1	2	3	4	5	6	7=5-6	8
5002						TOTAL CHELTUIELI		13.917.000	15.170.000	15.170.000	15.170.000	2.953.850	12.216.150	1.307.158
			01			CHELTUIELI CURENTE			4.500	4.500	4.500		4.500	
			55			TITLUL VII ALTE TRANSFERURI			4.500	4.500	4.500		4.500	
			70			CHELTUIELI DE CAPITAL		13.917.000	15.165.500	15.165.500	15.165.500	2.953.850	12.211.650	1.307.158
			71			TITLUL XIII ACTIVE NEFINANCIARE		13.917.000	15.165.500	15.165.500	15.165.500	2.953.850	12.211.650	1.307.158
5100	02					Partea I-a SERVICII PUBLICE GENERALE		507.000	507.000	507.000	507.000	102.990	404.010	1.218.348
5102						AUTORITATI PUBLICE SI ACTIUNI EXTERNE		507.000	507.000	507.000	507.000	102.990	404.010	1.218.348
			70			CHELTUIELI DE CAPITAL		507.000	507.000	507.000	507.000	102.990	404.010	1.218.348
			71			TITLUL XIII ACTIVE NEFINANCIARE		507.000	507.000	507.000	507.000	102.990	404.010	1.218.348
			71	01		Active fixe		507.000	507.000	507.000	507.000	102.990	404.010	1.218.348
			71	01	01	Constructii		357.000	357.000	357.000	357.000		357.000	821.904
			71	01	02	Masini, echipamente si mijloace de transport		82.000	82.000	82.000	82.000	78.572	3.428	369.705
			71	01	30	Alte active fixe (inclusiv reparatii capitale)		68.000	68.000	68.000	68.000	24.418	43.582	26.739
6500	02					Partea III-a CHELTUIELI SOCIAL-CULTURALE		154.300	311.300	311.300	311.300	265.428	45.872	88.810
6502						INVATAMANT			75.000	75.000	75.000	74.985	15	88.810
			70			CHELTUIELI DE CAPITAL			75.000	75.000	75.000	74.985	15	88.810
			71			TITLUL XIII ACTIVE NEFINANCIARE			75.000	75.000	75.000	74.985	15	88.810
			71	01		Active fixe			75.000	75.000	75.000	74.985	15	88.810
			71	01	02	Masini, echipamente si mijloace de transport								4.254
			71	01	03	Mobilier, aparatura birotica si alte active corporale								4.997
			71	01	30	Alte active fixe (inclusiv reparatii capitale)			75.000	75.000	75.000	74.985	15	79.559
6702						CULTURA, RECREERE SI RELIGIE		149.000	231.000	231.000	231.000	190.443	40.557	
			70			CHELTUIELI DE CAPITAL		149.000	231.000	231.000	231.000	190.443	40.557	
			71			TITLUL XIII ACTIVE NEFINANCIARE		149.000	231.000	231.000	231.000	190.443	40.557	



Capi- tol	Sub- capi- tol	Pa- ra- graf	Gru- pa / Titlu	Ar- ti- col	Ali- ne- at	Denunțare inițiator	Credite de angajament	Credite bugetare		Angajamente bugetare	Angajamente legale	Plati efectuate	Angajamente legale de platit	Cheltuieli efective
								initiale	definitive					
A						B	1	2	3	4	5	6	7=5-6	8
			71 01 01			Constructii		137.000	214.220	214.220	214.220	174.140	40.080	
			71 01 30			Alte active fixe (inclusiv reparatii capitale)		12.000	16.780	16.780	16.780	16.303	477	
6802						ASIGURARI SI ASISTENTA SOCIALA		5.300	5.300	5.300	5.300		5.300	
			70			CHELTUIELI DE CAPITAL		5.300	5.300	5.300	5.300		5.300	
			71			TITLUL XIII ACTIVE NEFINANCIARE		5.300	5.300	5.300	5.300		5.300	
			71 01			Active fixe		5.300	5.300	5.300	5.300		5.300	
			71 01 30			Alte active fixe (inclusiv reparatii capitale)		5.300	5.300	5.300	5.300		5.300	
7000 02						Partea IV-a SERVICII SI DEZVOLTARE PUBLICA, LOCUINTE, MEDIU SI APE		12.083.700	12.339.700	12.339.700	12.339.700	1.666.074	10.673.626	
7002						LOCUINTE, SERVICII SI DEZVOLTARE PUBLICA		12.083.700	12.339.700	12.339.700	12.339.700	1.666.074	10.673.626	
			01			CHELTUIELI CURENTE			4.500	4.500	4.500		4.500	
			55			TITLUL VII ALTE TRANSFERURI			4.500	4.500	4.500		4.500	
			55 01			A. Transferuri interne			4.500	4.500	4.500		4.500	
			55 01 42			Transferuri din bugetul local catre asociatiile de dezvoltare intercomuni- tate			4.500	4.500	4.500		4.500	
			70			CHELTUIELI DE CAPITAL		12.083.700	12.335.200	12.335.200	12.335.200	1.666.074	10.669.126	
			71			TITLUL XIII ACTIVE NEFINANCIARE		12.083.700	12.335.200	12.335.200	12.335.200	1.666.074	10.669.126	
			71 01			Active fixe		12.083.700	12.335.200	12.335.200	12.335.200	1.666.074	10.669.126	
			71 01 01			Constructii		12.062.400	12.153.900	12.153.900	12.153.900	1.591.530	10.562.370	
			71 01 30			Alte active fixe (inclusiv reparatii capitale)		21.300	181.300	181.300	181.300	74.544	106.756	
8000 02						Partea V-a ACTIUNI ECONOMICE		1.172.000	2.012.000	2.012.000	2.012.000	919.358	1.092.642	
8402						TRANSPORTURI		1.172.000	2.012.000	2.012.000	2.012.000	919.358	1.092.642	
			70			CHELTUIELI DE CAPITAL		1.172.000	2.012.000	2.012.000	2.012.000	919.358	1.092.642	
			71			TITLUL XIII ACTIVE NEFINANCIARE		1.172.000	2.012.000	2.012.000	2.012.000	919.358	1.092.642	
			71 01			Active fixe		1.172.000	2.012.000	2.012.000	2.012.000	919.358	1.092.642	


Capi- tol	Sub- capi- tol	Pa- ra- graf	Gru- pa / Titlu	Ar- ti- col	Ali- ne- at	Denumire indicator	Credite de angajament	Credite bugetare		Angajamente bugetare	Angajamente legale	Plati efectuate	Angajamente legale de platit	Cheltuieli efective
								initiale	definitive					
A						B	1	2	3	4	5	6	7=5-6	8
9902	97					excedent/deficit sect dezv		-864.000	-864.000			-330.446		

Conducatorul institutiei,

Conducatorul compartimentului
financiar-contabil

))

**CONTUL DE EXECUTIE AL INSTITUTIILOR PUBLICE FINANTATE
DIN VENITURI PROPRII SI SUBVENTII DIN BUGETUL LOCAL - VENITURI
SECTIUNEA DE DEZVOLTARE
31.12.2017**




Pag. 1 -lei-

pi- ol	Sub- capi- tol	Pa- ra- graf	Gru- pa/ Titlu	Ar- ti- col	Ali- ne- at	Denumire indicator	Prevederi bugetare initiale	Prevederi bugetare definitive	Drepturi constatate			Incasari realizate	Stingeri pe alte cai decat incasari	Drepturi constatate de incasat
									Total, din care:	din anii precedenti	din anul curent			
A						B	1	2	3=4+5	4	5	6	7	8=3-6-7
01	10					TOTAL VENITURI-VENITURI PROPRII,SUBVENTII	75.000	75.000	19.900		19.900	19.900		
02						I. VENITURI CURENTE	75.000	75.000	19.900		19.900	19.900		
00						C. VENITURI NEFISCALE	75.000	75.000	19.900		19.900	19.900		
00						C2. VANZARI DE BUNURI SI SERVICII	75.000	75.000	19.900		19.900	19.900		
10						TRANSFERURI VOLUNTARE, ALTELE DECAT SUBVENTIILE	75.000	75.000	19.900		19.900	19.900		
	04					Varsaminte din sectiunea de functionare	75.000	75.000	19.900		19.900	19.900		

DETALIEREA CHELTUIELILOR
INSTITUTII PUBLICE FINANTATE DIN VENITURI PROPRII
SI SUBVENTII DIN BUGETUL LOCAL
SECTIUNEA DE DEZVOLTARE
31.12.2017

Capi- tol	Sub- capi- tol	Pa- ra- graf	Gru- pa / Titlu	Ar- ti- col	Ali- ne- at	Denumire indicator	Credite de angajament	Credite bugetare		Angajamente bugetare	Angajamente legale	Plati efectuate	Angajamente legale de platit	Cheltuieli efective
								initiale	definitive					
A						B	1	2	3	4	5	6	7=5-6	8
5010						TOTAL CHELTUIELI DIN VENITURI PROPRII								
						SI SUBVENTII		75.000	75.000	75.000	75.000	19.900	55.100	31.971
		70				CHELTUIELI DE CAPITAL		75.000	75.000	75.000	75.000	19.900	55.100	31.971
		71				TITLUL XIII ACTIVE NEFINANCIARE		75.000	75.000	75.000	75.000	19.900	55.100	31.971
6810						ASIGURARI SI ASISTENTA SOCIALA								31.971
		70				CHELTUIELI DE CAPITAL								31.971
		71				TITLUL XIII ACTIVE NEFINANCIARE								31.971
		71	01			Active fixe								31.971
		71	01	01		Constructii								31.971
8010						ACTIUNI GENERALE ECONOMICE, SI DE MUNCA		55.000	55.000	55.000	55.000		55.000	
		70				CHELTUIELI DE CAPITAL		55.000	55.000	55.000	55.000		55.000	
		71				TITLUL XIII ACTIVE NEFINANCIARE		55.000	55.000	55.000	55.000		55.000	
		71	01			Active fixe		55.000	55.000	55.000	55.000		55.000	
		71	01	01		Constructii		55.000	55.000	55.000	55.000		55.000	
8310						AGRICULTURA, SILVICULTURA, SI VANATOARE		20.000	20.000	20.000	20.000	19.900	100	
		70				CHELTUIELI DE CAPITAL		20.000	20.000	20.000	20.000	19.900	100	
		71				TITLUL XIII ACTIVE NEFINANCIARE		20.000	20.000	20.000	20.000	19.900	100	
		71	01			Active fixe		20.000	20.000	20.000	20.000	19.900	100	
		71	01	02		Masini, echipamente si mijloace de transport		20.000	20.000	20.000	20.000	19.900	100	

Conducatorul institutiei,

Conducatorul compartimentului
financiar-contabil

BALANTA DE VERIFICARE SINTETICA
pe luna 12, anul 2017

Pagina 1

CENTRUL DE ASISTENTA MEDICO-SOCIALA, Colegiul Agricol - Autofinantate, Colegiul Agricol - Inspectorat, Colegiul Agricol - Local, ORASUL VALEA LUI MIHAI, Zelk Zoltan - Autofinantate, Zelk Zoltan - Consiliul Judetean Bihor, Zelk Zoltan - Inspectorat, Zelk Zoltan - Local

Cont	Denumire	Sold la început de an		Rulaj luna curenta		Total rulaje		Total sume		Sold final	
		Debit	Credit	Debit	Credit	Debit	Credit	Debit	Credit	Debit	Credit
103.00.00	Fondul bunurilor care alcatuiesc domeniul public al unitatilor administrativ-teritoriale	0,00	37.455.900,46	0,00	26.586.570,21	0,00	26.586.570,21	0,00	64.042.470,67	0,00	64.042.470,67
104.01.01	Fondul bunurilor care alcatuiesc domeniul privat al unitatilor administrativ-teritoriale	0,00	21.351.118,71	9.963.206,95	- 31.600,00	9.963.206,95	0,00	9.963.206,95	21.351.118,71	0,00	11.387.911,76
105.01.00	Rezerve din reevaluarea terenurilor si amenajarilor la terenuri	0,00	6.277.806,91	0,00	0,00	31.600,00	31.600,00	31.600,00	6.309.406,91	0,00	6.277.806,91
105.02.00	Rezerve din reevaluarea constructiilor	0,00	16.645.394,12	22.923.201,03	0,00	22.923.201,03	0,00	22.923.201,03	16.645.394,12	0,00	-6.277.806,91
105.04.00	Rezerve din reevaluarea mobilierului, aparaturii birotice, echipamentelor de protectie a valorilor umane si materiale si a altor active fixe corporale	0,00	1.563,49	0,00	0,00	0,00	0,00	0,00	1.563,49	0,00	1.563,49
117.00.00	Rezultatul reportat	0,00	42.731.870,96	0,00	7.454.156,32	13.647.298,15	17.173.993,58	13.647.298,15	59.905.864,54	0,00	46.258.566,39
121.00.00	Rezultatul patrimonial	4.236.591,04	0,00	15.849.675,64	22.138.396,05	23.642.994,89	30.091.420,42	27.879.585,93	30.091.420,42	0,00	2.211.834,49
151.01.01	Provizioane pentru litigii, amenzi, penalitati, despagubiri, daune si alte datorii incerte sub 1 an	0,00	664.236,00	235.245,00	22.472,00	235.245,00	23.720,00	235.245,00	687.956,00	0,00	452.711,00
151.01.03	Provizioane pentru litigii din drepturi salariale castigate in instanta sub 1 an	0,00	106.809,00	86.054,00	0,00	86.361,00	0,00	86.361,00	106.809,00	0,00	20.448,00
163.02.00	Imprumuturi interne si externe garantate de autoritatile administratiei publice locale cu termen de rambursare in exercitiile viitoare	0,00	1.398.375,07	15.043,57	0,00	191.374,17	0,00	191.374,17	1.398.375,07	0,00	1.207.000,90
203.00.00	Cheltuieli de dezvoltare	28.560,00	0,00	84.358,20	0,00	84.358,20	0,00	112.918,20	0,00	112.918,20	0,00
205.00.00	Concesiuni, brevete, licente, marci comerciale, drepturi si active similare	3.400,00	0,00	0,00	0,00	0,00	0,00	3.400,00	0,00	3.400,00	0,00
208.01.00	Programe informatice	102.197,00	0,00	0,00	0,00	0,00	0,00	102.197,00	0,00	102.197,00	0,00
208.02.00	Alte active fixe necorporale	786.524,79	0,00	31.960,00	0,00	45.959,81	0,00	832.484,60	0,00	832.484,60	0,00
211.01.00	Terenuri	610.761,00	0,00	0,00	0,00	31.600,00	0,00	642.361,00	0,00	642.361,00	0,00

BALANTA DE VERIFICARE SINTETICA
pe luna 12, anul 2017

Pagina 2

CENTRUL DE ASISTENTA MEDICO-SOCIALA, Colegiul Agricol - Autofinantate, Colegiul Agricol - Inspectorat, Colegiul Agricol - Local, ORASUL VALEA LUI MIHAI, Zelk Zoltan - Autofinantate, Zelk Zoltan - Consiliul Judetean Bihor, Zelk Zoltan - Inspectorat, Zelk Zoltan - Local

Cont	Denumire	Sold la început de an		Rulaj luna curenta		Total rulaje		Total sume		Sold final	
		Debit	Credit	Debit	Credit	Debit	Credit	Debit	Credit	Debit	Credit
211.02.00	Amenajari la terenuri	6.237.524,02	0,00	0,00	0,00	0,00	0,00	6.237.524,02	0,00	6.237.524,02	0,00
212.09.01	Constructii	77.460.879,06	0,00	27.272.432,72	36.518.177,16	29.245.855,98	36.518.177,16	106.706.735,04	36.518.177,16	70.188.557,88	0,00
213.01.00	Echipeamente tehnologice (masini, utilaje si instalatii de lucru)	2.090.351,93	0,00	7.750,00	1.100,00	61.131,71	1.100,00	2.151.483,64	1.100,00	2.150.383,64	0,00
213.02.00	Aparate si instalatii de masurare, control si reglare	105.705,85	0,00	0,00	0,00	0,00	0,00	105.705,85	0,00	105.705,85	0,00
213.03.00	Mijloace de transport	1.605.292,11	0,00	75.836,50	0,00	96.949,54	0,00	1.702.241,65	0,00	1.702.241,65	0,00
213.04.00	Animale si plantatii	500,00	0,00	0,00	0,00	0,00	0,00	500,00	0,00	500,00	0,00
214.00.00	Mobilier, aparatura birotica, echipamente de protectie a valorilor umane si materiale si alte active fixe corporale	739.517,16	0,00	37.420,74	0,00	53.724,09	0,00	793.241,25	0,00	793.241,25	0,00
231.00.00	Active fixe corporale in curs de executie	39.166.105,22	0,00	354.150,00	360.489,41	1.395.673,76	1.458.777,74	40.561.778,98	1.458.777,74	39.103.001,24	0,00
280.03.00	Amortizarea cheltuielilor de dezvoltare	0,00	28.560,00	0,00	0,00	0,00	0,00	0,00	28.560,00	0,00	28.560,00
280.05.00	Amortizarea concesiunilor, brevetelor, licentelor, marcilor comerciale, drepturilor si activelor similare	0,00	10.781,95	0,00	0,00	0,00	1.781,85	0,00	12.563,80	0,00	12.563,80
280.08.00	Amortizarea altor active fixe necorporale	0,00	300.432,55	0,00	0,00	0,00	2.792,00	0,00	303.224,55	0,00	303.224,55
281.02.00	Amortizarea constructiilor	0,00	9.256.196,10	9.963.206,95	160.637,28	9.963.206,95	853.874,83	9.963.206,95	10.110.070,93	0,00	146.863,98
281.03.00	Amortizarea instalatiilor tehnice, mijloacelor de transport, animalelor si plantatiilor	0,00	3.237.155,61	1.091.858,55	73.002,18	1.091.858,55	374.291,73	1.091.858,55	3.611.447,34	0,00	2.519.588,79
281.04.00	Amortizarea mobilierului, aparaturii birotice, echipamentelor de protectie a valorilor umane si materiale si altor active corporale	0,00	394.238,24	0,00	2.784,09	0,00	31.403,75	0,00	425.641,99	0,00	425.641,99
302.01.00	Materiale auxiliare	10.470,93	0,00	30.737,05	15.040,51	110.716,10	95.417,56	121.187,03	95.417,56	25.769,47	0,00
302.02.00	Combustibili	0,00	0,00	21.511,38	22.211,93	201.319,68	201.319,68	201.319,68	201.319,68	0,00	0,00
302.04.00	Piese de schimb	0,00	0,00	23.433,01	23.433,01	72.536,66	72.536,66	72.536,66	72.536,66	0,00	0,00
302.07.00	Hrana	17.154,65	0,00	42.404,85	31.125,74	309.138,21	304.044,39	326.292,86	304.044,39	22.248,47	0,00

BALANTA DE VERIFICARE SINTETICA
pe luna 12, anul 2017

Pagina 3

CENTRUL DE ASISTENTA MEDICO-SOCIALA, Colegiul Agricol - Autofinantate, Colegiul Agricol - Inspectorat, Colegiul Agricol - Local, ORASUL VALEA LUI MIHAI, Zelk Zoltan - Autofinantate, Zelk Zoltan - Consiliul Judetean Bihor, Zelk Zoltan - Inspectorat, Zelk Zoltan - Local

Cont	Denumire	Sold la început de an		Rulaj luna curenta		Total rulaje		Total sume		Sold final	
		Debit	Credit	Debit	Credit	Debit	Credit	Debit	Credit	Debit	Credit
302.08.00	Alte materiale consumabile	247.333,77	0,00	71.617,84	68.135,35	389.299,63	356.271,71	636.633,40	356.271,71	280.361,69	0,00
302.09.00	Medicamente si medicamente sanitare	0,00	0,00	1.985,36	1.985,36	29.221,10	29.221,10	29.221,10	29.221,10	0,00	0,00
303.01.00	Materiale de natura obiectelor de inventar in magazine	0,00	0,00	40.359,58	40.359,58	145.380,10	145.380,10	145.380,10	145.380,10	0,00	0,00
303.02.00	Materiale de natura obiectelor de inventar in folosinta	2.223.022,12	0,00	47.207,54	63.359,44	170.886,03	64.368,13	2.393.908,15	64.368,13	2.329.540,02	0,00
401.01.00	Furnizori sub 1 an	0,00	556,43	780.388,53	781.420,27	5.241.290,63	5.249.243,02	5.241.290,63	5.249.799,45	0,00	8.508,82
404.01.00	Furnizori de active fixe sub 1 an	0,00	0,00	1.156.967,70	1.081.982,91	3.011.170,51	3.011.170,51	3.011.170,51	3.011.170,51	0,00	0,00
411.01.01	Cienti cu termen sub 1 an	456.859,38	0,00	57.047,90	48.544,45	343.789,90	439.928,53	800.649,28	439.928,53	360.720,75	0,00
419.00.00	Cienti-creditori	0,00	2.644,05	0,00	0,00	727,31	967,38	727,31	3.611,43	0,00	2.884,12
421.00.00	Personal - salarii datorate	0,00	488.677,00	1.260.697,00	1.274.909,00	10.309.968,00	10.456.846,00	10.309.968,00	10.945.523,00	0,00	635.555,00
423.00.00	Personal - ajutoare si indemnizatii datorate	0,00	4.569,00	10.542,00	6.790,00	39.006,00	40.382,00	39.006,00	44.951,00	0,00	5.945,00
427.01.00	Retineri din salarii datorate tertilor	0,00	4.106,00	4.215,00	4.214,00	52.617,00	52.725,00	52.617,00	56.831,00	0,00	4.214,00
428.01.01	Alte datorii în legatura cu personalul sub 1 an	0,00	0,00	9.315,00	9.315,00	51.913,00	51.913,00	51.913,00	51.913,00	0,00	0,00
428.02.01	Alte datorii în legatura cu personalul peste 1 an	0,00	600,00	0,00	0,00	9.950,00	9.350,00	9.950,00	9.950,00	0,00	0,00
429.00.00	Bursieri si doctoranzi	0,00	0,00	63.255,00	63.255,00	332.680,00	332.680,00	332.680,00	332.680,00	0,00	0,00
431.01.00	Contributiile angajatorilor pentru asigurari sociale	0,00	105.859,00	189.938,00	188.095,00	1.580.074,00	1.589.595,00	1.580.074,00	1.695.454,00	0,00	135.380,00
431.02.00	Contributiile asiguratilor pentru asigurari sociale	0,00	70.357,00	117.625,00	120.480,00	1.023.845,00	1.043.459,00	1.023.845,00	1.113.816,00	0,00	89.971,00
431.03.00	Contributiile angajatorilor pentru asigurari sociale de sanatate	0,00	34.618,00	58.093,00	57.586,00	505.700,00	515.481,00	505.700,00	550.099,00	0,00	44.399,00
431.04.00	Contributiile asiguratilor pentru asigurari sociale de sanatate	0,00	36.480,00	70.712,00	52.841,00	533.698,00	543.977,00	533.698,00	580.457,00	0,00	46.759,00
431.05.00	Contributiile angajatorilor pentru accidente de munca si boli profesionale	0,00	1.047,00	1.758,00	1.741,00	15.196,00	15.485,00	15.196,00	16.532,00	0,00	1.336,00

BALANTA DE VERIFICARE SINTETICA
pe luna 12, anul 2017

Pagina 4

CENTRUL DE ASISTENTA MEDICO-SOCIALA, Colegiul Agricol - Autofinantate, Colegiul Agricol - Inspectorat, Colegiul Agricol - Local, ORASUL VALEA LUI MIHAI, Zelk Zoltan - Autofinantate, Zelk Zoltan - Consiliul Judetean Bihor, Zelk Zoltan - Inspectorat, Zelk Zoltan - Local

Cont	Denumire	Sold la început de an		Rulaj luna curenta		Total rulaje		Total sume		Sold final	
		Debit	Credit	Debit	Credit	Debit	Credit	Debit	Credit	Debit	Credit
431.07.00	Contributiile angajatorilor pentru concedii si indemnizatii	0,00	- 487,00	6.438,00	6.674,00	55.499,00	57.719,00	55.499,00	57.232,00	0,00	1,733,00
437.01.00	Contributiile angajatorilor pentru asigurari de somaj	0,00	3.280,00	4.991,00	4.953,00	47.438,00	48.389,00	47.438,00	51.669,00	0,00	4,231,00
437.02.00	Contributiile asiguratilor pentru asigurari de somaj	0,00	3.303,00	4.992,00	5.116,00	47.572,00	48.510,00	47.572,00	51,813,00	0,00	4,241,00
438.00.00	Alte datorii sociale	0,00	0,00	9.164,00	0,00	9.164,00	9.164,00	9.164,00	9,164,00	0,00	0,00
438.00.00.01	Alte datorii sociale	0,00	3.000,00	33.992,00	26.742,00	89.558,01	86.558,01	89.558,01	89.558,01	0,00	0,00
442.04.00	Taxa pe valoarea adaugata de recuperat	8.635,94	0,00	5.049,66	0,00	5.078,06	0,00	13.714,00	0,00	13,714,00	0,00
444.00.00	Impozit pe venitul din salarii si din alte drepturi	0,00	78.615,00	143.793,00	144.858,00	1.211.595,00	1.240.205,00	1.211.595,00	1,318,820,00	0,00	107,225,00
448.01.00	Alte datorii fata de buget	0,00	0,00	0,00	0,00	1.114,53	1.114,53	1.114,53	1,114,53	0,00	0,00
461.01.01	Debitori sub 1 an - creante comerciale	116.993,83	0,00	214,17	364,17	142.490,75	138.838,37	259.484,58	138,838,37	120,646,21	0,00
462.01.01.01	Creditori sub 1 an - datorii comerciale	0,00	174,54	61,50	0,00	61,50	0,00	61,50	174,54	0,00	113,04
462.01.09	Creditori sub 1 an - alte datorii curente	0,00	1.500,00	0,00	502,00	0,00	502,00	0,00	2,002,00	0,00	2,002,00
462.02.09	Creditori peste 1 an - alte datorii recurente	0,00	7.402,30	5.259,00	270,00	5.686,00	9.883,20	5.686,00	17,285,50	0,00	11,599,50
464.00.00	Creante ale bugetului local	3.594.782,86	0,00	165.468,21	154.822,34	2.857.485,62	2.491.134,53	6.452.268,48	2,491,134,53	3,961,133,95	0,00
468.01.07	Sume acordate din excedentul anului precedent pentru acoperirea gaturilor temporare de casa si pentru finantarea cheltuielilor sectiunii de dezvoltare	0,00	0,00	0,00	1.080,00	0,00	1.080,00	0,00	1,080,00	-1,080,00	0,00
468.01.09	Alte împrumuturi acordate pe termen scurt	0,00	0,00	74.317,41	74.317,41	74.317,41	74.317,41	74.317,41	74,317,41	0,00	0,00
481.01.01	Decontari privind operatiuni financiare - activitatea operationala	0,00	208.962,66	0,00	3.482,49	0,00	28.769,35	0,00	237,732,01	0,00	237,732,01
481.09.00	Alte decontari	0,01	0,00	8.200.223,00	8.200.223,00	14.786.400,78	14.786.400,79	14.786.400,79	14,786,400,79	0,00	0,00
489.02.01	Decontari cu trezoreria statului privind rezultatul executiei bugetului de stat	0,00	304.277,00	0,00	361.640,00	304.277,00	361.640,00	304.277,00	665,917,00	0,00	361,640,00

BALANTA DE VERIFICARE SINTETICA
pe luna 12, anul 2017

Pagina 5

CENTRUL DE ASISTENTA MEDICO-SOCIALA, Colegiul Agricol - Autofinantate, Colegiul Agricol - Inspectorat, Colegiul Agricol - Local, ORASUL VALEA LUI MIHAI, Zelk Zoltan - Autofinantate, Zelk Zoltan - Consiliul Judetean Bihor, Zelk Zoltan - Inspectorat, Zelk Zoltan - Local

Cont	Denumire	Sold la început de an		Rulaj luna curenta		Total rulaje		Total sume		Sold final	
		Debit	Credit	Debit	Credit	Debit	Credit	Debit	Credit	Debit	Credit
	din anul curent										
512.01.01	Conturi la trezorerii în lei	1.984,40	0,00	471.007,84	475.246,99	2.927.149,59	2.929.633,99	2.929.133,99	2.929.633,99	0,00	500,00
512.01.01.01	Conturi la trezorerii în lei - închidere	0,00	0,00	500,00	0,00	500,00	0,00	500,00	0,00	500,00	0,00
512.01.02	Conturi la institutii de credit în lei	302.145,29	0,00	88.021,87	124.466,34	329.449,32	631.594,61	631.594,61	631.594,61	0,00	0,00
512.01.02.01	Conturi la institutii de credit în lei	0,00	0,00	745.461,55	674.253,60	745.461,55	674.253,60	745.461,55	674.253,60	71.207,95	0,00
512.04.02	Conturi la institutii de credit în valuta	1.800,00	0,00	648.311,78	648.311,78	648.401,75	650.201,75	650.201,75	650.201,75	0,00	0,00
512.09.01	Disponibili ai operatorilor economici la trezorerie	0,00	0,00	1.030,09	1.839,29	32.222,54	32.222,54	32.222,54	32.222,54	0,00	0,00
519.01.90	Alte împrumuturi pe termen scurt	0,00	0,00	74.317,41	74.317,41	74.317,41	74.317,41	74.317,41	74.317,41	0,00	0,00
520.02.00	Rezultatul executiei bugetului de stat din anul curent	0,00	0,00	361.640,00	361.640,00	361.640,00	361.640,00	361.640,00	361.640,00	0,00	0,00
521.01.00	Disponibili ai bugetului local	0,00	0,00	2.214.617,51	21.878.899,95	21.878.899,95	21.878.899,95	21.878.899,95	21.878.899,95	0,00	0,00
521.02.00	Rezultatul executiei bugetare din anul curent	0,00	0,00	30.079.122,95	30.079.122,95	30.079.122,95	30.079.122,95	30.079.122,95	30.079.122,95	0,00	0,00
521.03.00	Rezultatul executiei bugetare din anii precedenti	864.485,13	0,00	1.155.908,03	864.485,13	1.155.908,03	864.485,13	2.020.393,16	864.485,13	1.155.908,03	0,00
531.01.01.01	Casa în lei	0,00	0,00	229.283,09	229.283,09	2.542.089,53	2.542.089,53	2.542.089,53	2.542.089,53	0,00	0,00
531.01.01.02	Casa în lei	0,00	0,00	66.450,17	66.450,17	360.483,90	360.483,90	360.483,90	360.483,90	0,00	0,00
550.01.02	Disponibili din fonduri cu destinatie speciala la institutii de credit	2.818,59	0,00	0,00	61,50	967,38	788,81	3.785,97	788,81	2.997,16	0,00
552.00.00	Disponibili pentru sume de mandat si sume în depozit	43.247,47	0,00	772,00	5.259,00	10.385,20	5.686,00	53.632,67	5.686,00	47.946,67	0,00
561.01.01	Disponibili ai institutiilor publice finantate din venituri proprii si subventii	0,00	0,00	112.531,10	1.259.556,51	1.259.556,51	1.259.556,51	1.259.556,51	1.259.556,51	0,00	0,00
561.02.00	Rezultatul executiei bugetare din anul curent	0,00	0,00	1.185.239,10	1.185.239,10	1.185.239,10	1.185.239,10	1.185.239,10	1.185.239,10	0,00	0,00
561.03.00	Rezultatul executiei bugetare din anii precedenti	75.220,85	0,00	105.007,43	0,00	105.007,43	74.317,41	180.228,28	74.317,41	105.910,87	0,00

BALANTA DE VERIFICARE SINTETICA
pe luna 12, anul 2017

Pagina 6

CENTRUL DE ASISTENTA MEDICO-SOCIALA, Colegiul Agricol - Autofinantate, Colegiul Agricol - Inspectorat, Colegiul Agricol - Local, ORASUL VALEA LUI MIHAI, Zelk Zoltan - Autofinantate, Zelk Zoltan - Consiliul Judetean Bihor, Zelk Zoltan - Inspectorat, Zelk Zoltan - Local

Cont	Denumire	Sold la început de an		Rulaj luna curenta		Total rulaje		Total sume		Sold final	
		Debit	Credit	Debit	Credit	Debit	Credit	Debit	Credit	Debit	Credit
562.01.01	Disponibil al activitatilor finantate din venituri proprii	0,00	0,00	21.388,74	473.507,16	473.677,54	473.677,54	473.677,54	473.677,54	0,00	0,00
562.02.00	Rezultatul executiei bugetare din anul curent	0,00	0,00	473.507,16	472.427,16	473.507,16	472.427,16	473.507,16	472.427,16	1.080,00	0,00
562.03.00	Rezultatul executiei bugetare din anii precedenti	79.115,75	0,00	172.680,98	0,00	172.680,98	0,00	251.796,73	0,00	251.796,73	0,00
581.01.01	Viramente interne - activitatea operationala	0,00	0,00	725.729,60	721.417,60	6.183.281,66	6.183.281,66	6.183.281,66	6.183.281,66	0,00	0,00
602.01.00	Cheltuieli cu materialele auxiliare	0,00	0,00	11.765,32	63.797,39	82.527,69	82.527,69	82.527,69	82.527,69	0,00	0,00
602.02.00	Cheltuieli privind combustibilii	0,00	0,00	22.211,93	185.323,46	201.319,68	201.319,68	201.319,68	201.319,68	0,00	0,00
602.04.00	Cheltuieli privind piesele de schimb	0,00	0,00	23.433,01	68.140,45	72.536,66	72.536,66	72.536,66	72.536,66	0,00	0,00
602.07.00	Cheltuieli privind hrana	0,00	0,00	31.125,74	170.237,08	304.044,39	304.044,39	304.044,39	304.044,39	0,00	0,00
602.08.00	Cheltuieli privind alte materiale consumabile	0,00	0,00	69.995,35	352.516,68	359.702,03	359.702,03	359.702,03	359.702,03	0,00	0,00
602.09.00	Cheltuieli privind medicamentele si materialele sanitare	0,00	0,00	1.985,36	9.423,70	29.221,10	29.221,10	29.221,10	29.221,10	0,00	0,00
603.00.00	Cheltuieli privind materialele de natura obiectelor de inventar	0,00	0,00	63.359,44	64.368,13	64.368,13	64.368,13	64.368,13	64.368,13	0,00	0,00
610.00.00	Cheltuieli privind energia si apa	0,00	0,00	71.721,99	645.288,41	819.604,02	819.604,02	819.604,02	819.604,02	0,00	0,00
611.00.00	Cheltuieli cu intretinerea si reparatiile	0,00	0,00	123.607,63	174.946,26	257.925,21	257.925,21	257.925,21	257.925,21	0,00	0,00
612.00.00	Cheltuieli cu chiriile	0,00	0,00	1.126,00	13.348,00	13.348,00	13.348,00	13.348,00	13.348,00	0,00	0,00
614.00.00	Cheltuieli cu deplasari, delasari, transferari	0,00	0,00	13.970,00	162.870,00	190.180,00	190.180,00	190.180,00	190.180,00	0,00	0,00
624.02.00	Cheltuieli cu transportul de personal	0,00	0,00	0,00	8.735,10	8.735,10	8.735,10	8.735,10	8.735,10	0,00	0,00
626.00.00	Cheltuieli postale si taxe de telecomunicatii	0,00	0,00	8.114,34	102.724,71	110.737,26	110.737,26	110.737,26	110.737,26	0,00	0,00
627.00.00	Cheltuieli cu serviciile bancare si asimilate	0,00	0,00	9.139,69	27.524,53	27.524,53	27.524,53	27.524,53	27.524,53	0,00	0,00

BALANTA DE VERIFICARE SINTETICA
pe luna 12, anul 2017

Pagina 7

CENTRUL DE ASISTENTA MEDICO-SOCIALA, Colegiul Agricol - Autofinantate, Colegiul Agricol - Inspectorat, Colegiul Agricol - Local, ORASUL VALEA LUI MIHAI, Zelk Zoltan - Autofinantate, Zelk Zoltan - Consiliul Judetean Bihor, Zelk Zoltan - Inspectorat, Zelk Zoltan - Local

Cont	Denumire	Sold la început de an		Rulaj luna curenta		Total rulaje		Total sume		Sold final	
		Debit	Credit	Debit	Credit	Debit	Credit	Debit	Credit	Debit	Credit
628.00.00	Aite cheltuieli cu serviciile executate de terti	0,00	0,00	508.924,16	2.549.975,86	2.674.742,72	2.674.742,72	2.674.742,72	2.674.742,72	0,00	0,00
629.01.00	Alte cheltuieli autorizate prin dispozitii legale - cheltuieli curente	0,00	0,00	0,00	1.033,60	2.133,60	2.133,60	2.133,60	2.133,60	0,00	0,00
641.00.00	Cheltuieli cu salariile personalului	0,00	0,00	1.181.569,41	6.767.855,41	10.250.927,41	10.250.927,41	10.250.927,41	10.250.927,41	0,00	0,00
645.01.00	Contributiile angajatorilor pentru asigurari sociale	0,00	0,00	188.095,00	1.034.711,00	1.589.595,00	1.589.595,00	1.589.595,00	1.589.595,00	0,00	0,00
645.02.00	Contributiile angajatorilor pentru asigurari de somaj	0,00	0,00	4.953,00	31.141,00	48.389,00	48.389,00	48.389,00	48.389,00	0,00	0,00
645.03.00	Contributiile angajatorilor pentru asigurari sociale de sanatate	0,00	0,00	57.586,00	334.603,00	515.481,00	515.481,00	515.481,00	515.481,00	0,00	0,00
645.04.00	Contributiile angajatorilor pentru accidente de munca si boli profesionale	0,00	0,00	1.741,00	9.919,00	15.485,00	15.485,00	15.485,00	15.485,00	0,00	0,00
645.05.00	Contributiile angajatorilor pentru concedii si indemnizatii	0,00	0,00	9.011,00	57.465,00	82.959,00	82.959,00	82.959,00	82.959,00	0,00	0,00
645.08.00	Alte cheltuieli privind asigurarile si protectia sociala	0,00	0,00	0,00	14.500,00	42.127,00	42.127,00	42.127,00	42.127,00	0,00	0,00
646.00.00	Cheltuieli cu indemnizatiile de delegare, detasare si alte drepturi salariale	0,00	0,00	2.165,00	8.774,00	12.214,00	12.214,00	12.214,00	12.214,00	0,00	0,00
658.01.09	Alte cheltuieli operationale	0,00	0,00	- 500,00	0,00	0,00	0,00	0,00	0,00	0,00	0,00
666.00.00	Cheltuieli privind dobanziile	0,00	0,00	3.133,31	22.511,82	22.511,82	22.511,82	22.511,82	22.511,82	0,00	0,00
671.00.00	Transferuri curente între unitati ale administratiei publice	0,00	0,00	108.008,10	1.218.508,10	1.218.508,10	1.218.508,10	1.218.508,10	1.218.508,10	0,00	0,00
677.00.00	Ajutoare sociale	0,00	0,00	31.345,00	65.714,01	65.714,01	65.714,01	65.714,01	65.714,01	0,00	0,00
679.00.00	Alte cheltuieli	0,00	0,00	83.765,00	353.190,00	368.202,00	368.202,00	368.202,00	368.202,00	0,00	0,00
681.01.00	Cheltuieli operationale privind amortizarea activelor fixe	0,00	0,00	236.423,55	1.231.825,15	1.264.144,16	1.264.144,16	1.264.144,16	1.264.144,16	0,00	0,00
681.02.00	Cheltuieli operationale privind provizioanele	0,00	0,00	22.472,00	23.720,00	23.720,00	23.720,00	23.720,00	23.720,00	0,00	0,00
682.01.09	Cheltuieli cu activele fixe corporale neamortizabile -	0,00	0,00	0,00	74.984,79	74.984,79	74.984,79	74.984,79	74.984,79	0,00	0,00

BALANTA DE VERIFICARE SINTETICA
pe luna 12, anul 2017

Pagina 8

CENTRUL DE ASISTENTA MEDICO-SOCIALA, Colegiul Agricol - Autofinantate, Colegiul Agricol - Inspectorat, Colegiul Agricol - Local, ORASUL VALEA LUI MIHAI, Zelk Zoltan - Autofinantate, Zelk Zoltan - Consiliul Judetean Bihor, Zelk Zoltan - Inspectorat, Zelk Zoltan - Local

Cont	Denumire	Sold la început de an		Rulaj luna curenta		Total rulaje		Total sume		Sold final	
		Debit	Credit	Debit	Credit	Debit	Credit	Debit	Credit	Debit	Credit
	alte										
730.02.00	Alte impozite pe venit, profit si câștiguri din capital de la persoane juridice	0,00	0,00	8.251,50	1,00	8.251,50	8.251,50	8.251,50	8.251,50	0,00	0,00
731.02.00	Cote si sume defalcate din impozitul pe venit	0,00	0,00	7.741.643,28	575.097,28	7.741.643,28	7.741.643,28	7.741.643,28	7.741.643,28	0,00	0,00
734.00.00	Impozite si taxe pe proprietate	0,00	0,00	2.006.638,21	37.628,13	2.006.638,21	2.006.638,21	2.006.638,21	2.006.638,21	0,00	0,00
735.02.00	Sume defalcate din TVA	0,00	0,00	9.649.942,00	566.027,00	9.649.942,00	9.649.942,00	9.649.942,00	9.649.942,00	0,00	0,00
735.05.00	Taxe pe servicii specifice	0,00	0,00	48.197,12	4.917,78	48.197,12	48.197,12	48.197,12	48.197,12	0,00	0,00
735.06.00	Taxe pe utilizarea bunurilor, autorizarea utilizarii bunurilor sau pe desfasurarea de activitati	0,00	0,00	463.163,00	- 5.092,46	463.163,00	463.163,00	463.163,00	463.163,00	0,00	0,00
739.00.00	Alte impozite si taxe fiscale	0,00	0,00	62.509,43	794,00	62.509,43	62.509,43	62.509,43	62.509,43	0,00	0,00
750.00.00	Venituri din proprietate	0,00	0,00	197.989,12	43.989,12	197.989,12	197.989,12	197.989,12	197.989,12	0,00	0,00
751.01.00	Venituri din prestari de servicii si alte activitati	0,00	0,00	296.209,03	42.835,50	494.088,03	494.088,03	494.088,03	494.088,03	0,00	0,00
751.02.00	Venituri din taxe administrative, eliberari permise	0,00	0,00	361,29	0,00	361,29	361,29	361,29	361,29	0,00	0,00
751.03.00	Amenzi, penalitati si confiscari	0,00	0,00	478.222,60	134.271,00	478.222,60	478.222,60	478.222,60	478.222,60	0,00	0,00
751.04.00	Diverse venituri	0,00	0,00	262.404,64	1.040,00	263.084,64	263.084,64	263.084,64	263.084,64	0,00	0,00
766.00.00	Venituri din dobânzi	0,00	0,00	30.017,06	0,00	30.017,06	30.017,06	30.017,06	30.017,06	0,00	0,00
770.00.00	Finantarea de la buget	0,00	0,00	22.539.392,65	3.698.650,39	22.540.007,18	22.540.007,18	22.540.007,18	22.540.007,18	0,00	0,00
772.01.00	Subventii de la bugetul de stat	0,00	0,00	567.290,20	110.786,20	1.249.490,20	1.249.490,20	1.249.490,20	1.249.490,20	0,00	0,00
779.01.09	Venituri din bunuri si servicii primite cu titlu gratuit	0,00	0,00	4.258,57	0,00	10.243,58	10.243,58	10.243,58	10.243,58	0,00	0,00
781.02.00	Venituri din provizioane	0,00	0,00	321.299,00	321.299,00	321.606,00	321.606,00	321.606,00	321.606,00	0,00	0,00
TOTAL:		151.753.202,84	151.753.202,84	187.205.737,97	187.205.737,97	294.268.476,43	294.268.476,43	446.021.679,27	446.021.679,27	130.724.918,30	130.724.918,30

Intocmit

BENKOVITS ANGELA MARIANA

Sef compartiment financiar-contabil

BENKOVITS ANGELA MARIANA

BALANTA DE VERIFICARE SINTETICA
pe luna 12, anul 2017

Pagina 1

Colegiul Agricol - Inspectorat, Zelk Zoltan - Inspectorat

Cont	Denumire	Sold la început de an		Rulaj luna curenta		Total rulaje		Total sume		Sold final	
		Debit	Credit	Debit	Credit	Debit	Credit	Debit	Credit	Debit	Credit
117.00.00	Rezultatul reportat	0,00	0,00	0,00	0,00	304.277,00	304.277,00	304.277,00	304.277,00	0,00	0,00
121.00.00	Rezultatul patrimonial	304.277,00	0,00	358.016,00	0,00	361.640,00	304.277,00	665.917,00	304.277,00	361.640,00	0,00
421.00.00	Personal - salarii datorate	0,00	0,00	0,00	0,00	10.334,00	10.334,00	10.334,00	10.334,00	0,00	0,00
428.01.01	Alte datorii în legatura cu personalul sub 1 an	0,00	0,00	4.603,00	4.603,00	22.138,00	22.138,00	22.138,00	22.138,00	0,00	0,00
429.00.00	Bursieri si doctoranzi	0,00	0,00	60.990,00	60.990,00	326.845,00	326.845,00	326.845,00	326.845,00	0,00	0,00
431.01.00	Contributiile angajatorilor pentru asigurari sociale	0,00	0,00	0,00	0,00	1.646,00	1.646,00	1.646,00	1.646,00	0,00	0,00
431.02.00	Contributiile asiguratilor pentru asigurari sociale	0,00	0,00	0,00	0,00	1.084,00	1.084,00	1.084,00	1.084,00	0,00	0,00
431.03.00	Contributiile angajatorilor pentru asigurari sociale de sanatate	0,00	0,00	0,00	0,00	524,00	524,00	524,00	524,00	0,00	0,00
431.04.00	Contributiile asiguratilor pentru asigurari sociale de sanatate	0,00	0,00	0,00	0,00	569,00	569,00	569,00	569,00	0,00	0,00
431.05.00	Contributiile angajatorilor pentru accidente de munca si boli profesionale	0,00	0,00	0,00	0,00	7,00	7,00	7,00	7,00	0,00	0,00
431.07.00	Contributiile angajatorilor pentru concedii si indemnizatii	0,00	0,00	0,00	0,00	90,00	90,00	90,00	90,00	0,00	0,00
437.01.00	Contributiile angajatorilor pentru asigurari de somaj	0,00	0,00	0,00	0,00	56,00	56,00	56,00	56,00	0,00	0,00
437.02.00	Contributiile asiguratilor pentru asigurari de somaj	0,00	0,00	0,00	0,00	49,00	49,00	49,00	49,00	0,00	0,00
444.00.00	Impozit pe venitul din salarii si din alte drepturi	0,00	0,00	0,00	0,00	1.382,00	1.382,00	1.382,00	1.382,00	0,00	0,00
489.02.01	Decontari cu trezoreria statului privind rezultatul executiei bugetului de stat din anul curent	0,00	304.277,00	0,00	361.640,00	304.277,00	361.640,00	304.277,00	665.917,00	0,00	361.640,00
520.02.00	Rezultatul executiei bugetului de stat din anul curent	0,00	0,00	361.640,00	361.640,00	361.640,00	361.640,00	361.640,00	361.640,00	0,00	0,00
531.01.01.02	Casa in lei	0,00	0,00	4.603,00	4.603,00	22.138,00	22.138,00	22.138,00	22.138,00	0,00	0,00
581.01.01	Viramente interne - activitatea operationala	0,00	0,00	4.603,00	4.603,00	22.138,00	22.138,00	22.138,00	22.138,00	0,00	0,00
614.00.00	Cheltuieli cu deplasari,	0,00	0,00	0,00	855,00	855,00	855,00	855,00	855,00	0,00	0,00

BALANTA DE VERIFICARE SINTETICA
pe luna 12, anul 2017

Pagina 2

Colegiul Agricol - Inspectorat, Zelk Zoltan - Inspectorat

Cont	Denumire	Sold la început de an		Rulaj luna curenta		Total rulaje		Total sume		Sold final	
		Debit	Credit	Debit	Credit	Debit	Credit	Debit	Credit	Debit	Credit
	detasari, transferari										
641.00.00	Cheltuieli cu salariile personalului	0,00	0,00	0,00	7.374,00	10.334,00	10.334,00	10.334,00	10.334,00	0,00	0,00
645.01.00	Contributiile angajatorilor pentru asigurari sociale	0,00	0,00	0,00	1.178,00	1.646,00	1.646,00	1.646,00	1.646,00	0,00	0,00
645.02.00	Contributiile angajatorilor pentru asigurari de somaj	0,00	0,00	0,00	37,00	56,00	56,00	56,00	56,00	0,00	0,00
645.03.00	Contributiile angajatorilor pentru asigurari sociale de sanatate	0,00	0,00	0,00	384,00	524,00	524,00	524,00	524,00	0,00	0,00
645.04.00	Contributiile angajatorilor pentru accidente de munca si boli profesionale	0,00	0,00	0,00	0,00	7,00	7,00	7,00	7,00	0,00	0,00
645.05.00	Contributiile angajatorilor pentru concedii si indemnizatii	0,00	0,00	0,00	60,00	90,00	90,00	90,00	90,00	0,00	0,00
677.00.00	Ajutoare sociale	0,00	0,00	4.603,00	21.283,00	21.283,00	21.283,00	21.283,00	21.283,00	0,00	0,00
679.00.00	Alte cheltuieli	0,00	0,00	60.990,00	326.845,00	326.845,00	326.845,00	326.845,00	326.845,00	0,00	0,00
770.00.00	Finantarea de la buget	0,00	0,00	361.640,00	65.593,00	361.640,00	361.640,00	361.640,00	361.640,00	0,00	0,00
TOTAL:		304.277,00	304.277,00	1.221.688,00	1.221.688,00	2.464.114,00	2.464.114,00	2.768.391,00	2.768.391,00	361.640,00	361.640,00

Intocmit

BENKOVITS ANGELA MARIANA

Sef compartiment financiar-contabil

BENKOVITS ANGELA MARIANA

BALANTA DE VERIFICARE SINTETICA
pe luna 12, anul 2017

Cont	Denumire	Sold la început de an		Rulaj luna curenta		Total rulaje		Total sume		Sold final	
		Debit	Credit	Debit	Credit	Debit	Credit	Debit	Credit	Debit	Credit
103		0,00	37.455.900,46	0,00	26.586.570,21	0,00	26.586.570,21	0,00	64.042.470,67	0,00	64.042.470,67
103.00.00	Fondul bunurilor care alcatuiesc domeniul public al unitatilor administrativ-teritoriale	0,00	37.455.900,46	0,00	26.586.570,21	0,00	26.586.570,21	0,00	64.042.470,67	0,00	64.042.470,67
104		0,00	21.351.118,71	9.963.206,95	- 31.600,00	9.963.206,95	0,00	9.963.206,95	21.351.118,71	0,00	11.387.911,76
104.01.01	Fondul bunurilor care alcatuiesc domeniul privat al unitatilor administrativ-teritoriale	0,00	21.351.118,71	9.963.206,95	- 31.600,00	9.963.206,95	0,00	9.963.206,95	21.351.118,71	0,00	11.387.911,76
105		0,00	6.277.806,91	0,00	0,00	31.600,00	31.600,00	31.600,00	6.309.406,91	0,00	6.277.806,91
105		0,00	16.645.394,12	22.923.201,03	0,00	22.923.201,03	0,00	22.923.201,03	16.645.394,12	0,00	- 6.277.806,91
105.01.00	Rezerve din reevaluarea terenurilor si amenajarilor la terenuri	0,00	6.277.806,91	0,00	0,00	31.600,00	31.600,00	31.600,00	6.309.406,91	0,00	6.277.806,91
105.02.00	Rezerve din reevaluarea constructiilor	0,00	16.645.394,12	22.923.201,03	0,00	22.923.201,03	0,00	22.923.201,03	16.645.394,12	0,00	- 6.277.806,91
117		0,00	40.846.323,83	0,00	7.422.196,32	6.586.177,79	10.243.997,10	6.586.177,79	51.090.320,93	0,00	44.504.143,14
117.00.00	Rezultatul reportat	0,00	40.846.323,83	0,00	7.422.196,32	6.586.177,79	10.243.997,10	6.586.177,79	51.090.320,93	0,00	44.504.143,14
121		0,00	2.821.800,78	10.840.448,14	21.409.039,38	13.662.248,92	21.409.039,38	13.662.248,92	24.230.840,16	0,00	10.568.591,24
121.00.00	Rezultatul patrimonial	0,00	2.821.800,78	10.840.448,14	21.409.039,38	13.662.248,92	21.409.039,38	13.662.248,92	24.230.840,16	0,00	10.568.591,24
163		0,00	1.398.375,07	15.043,57	0,00	191.374,17	0,00	191.374,17	1.398.375,07	0,00	1.207.000,90
163.02.00	Imprumuturi interne si externe garantate de autoritatile administratiei publice locale cu termen de rambursare in exercitiile viitoare	0,00	1.398.375,07	15.043,57	0,00	191.374,17	0,00	191.374,17	1.398.375,07	0,00	1.207.000,90
203		0,00	0,00	84.358,20	0,00	84.358,20	0,00	84.358,20	0,00	84.358,20	0,00
203.00.00	Cheltuieli de dezvoltare	0,00	0,00	84.358,20	0,00	84.358,20	0,00	84.358,20	0,00	84.358,20	0,00
208		782.377,20	0,00	0,00	0,00	13.999,81	0,00	796.377,01	0,00	796.377,01	0,00
208.01.00	Programe informatice	102.197,00	0,00	0,00	0,00	0,00	0,00	102.197,00	0,00	102.197,00	0,00
208.02.00	Alte active fixe necorporale	680.180,20	0,00	0,00	0,00	13.999,81	0,00	694.180,01	0,00	694.180,01	0,00

BALANTA DE VERIFICARE SINTETICA
pe luna 12, anul 2017

Cont	Denumire	Sold la început de an		Rulaj luna curenta		Total rulaje		Total sume		Sold final	
		Debit	Credit	Debit	Credit	Debit	Credit	Debit	Credit	Debit	Credit
211		6.848.285,02	0,00	0,00	0,00	31.600,00	0,00	6.879.885,02	0,00	6.879.885,02	0,00
211.01.00	Terenuri	610.761,00	0,00	0,00	0,00	31.600,00	0,00	642.361,00	0,00	642.361,00	0,00
211.02.00	Amenajari la terenuri	6.237.524,02	0,00	0,00	0,00	0,00	0,00	6.237.524,02	0,00	6.237.524,02	0,00
212		75.822.818,59	0,00	27.272.432,72	36.518.177,16	29.245.855,98	36.518.177,16	105.068.674,57	36.518.177,16	68.550.497,41	0,00
212.09.01	Constructii	75.822.818,59	0,00	27.272.432,72	36.518.177,16	29.245.855,98	36.518.177,16	105.068.674,57	36.518.177,16	68.550.497,41	0,00
213		3.233.813,95	0,00	83.586,50	0,00	158.081,25	0,00	3.391.895,20	0,00	3.391.895,20	0,00
213.01.00	Echipamente tehnologice (masini, utilaje si instalatii de lucru)	1.960.370,56	0,00	7.750,00	0,00	61.131,71	0,00	2.021.502,27	0,00	2.021.502,27	0,00
213.02.00	Aparate si instalatii de masurare, control si reglare	78.021,04	0,00	0,00	0,00	0,00	0,00	78.021,04	0,00	78.021,04	0,00
213.03.00	Mijloace de transport	1.195.422,35	0,00	75.836,50	0,00	96.949,54	0,00	1.292.371,89	0,00	1.292.371,89	0,00
214		486.051,68	0,00	37.420,74	0,00	53.724,09	0,00	539.775,77	0,00	539.775,77	0,00
214.00.00	Mobilier, aparatura birotica, echipamente de protectie a valorilor umane si materiale si alte active fixe corporale	486.051,68	0,00	37.420,74	0,00	53.724,09	0,00	539.775,77	0,00	539.775,77	0,00
231		38.900.969,34	0,00	354.150,00	360.489,41	1.395.673,76	1.458.777,74	40.296.643,10	1.458.777,74	38.837.865,36	0,00
231.00.00	Active fixe corporale in curs de executie	38.900.969,34	0,00	354.150,00	360.489,41	1.395.673,76	1.458.777,74	40.296.643,10	1.458.777,74	38.837.865,36	0,00
280		0,00	174.083,56	0,00	0,00	0,00	0,00	0,00	174.083,56	0,00	174.083,56
280.08.00	Amortizarea altor active fixe necorporale	0,00	174.083,56	0,00	0,00	0,00	0,00	0,00	174.083,56	0,00	174.083,56
281		0,00	12.063.264,70	11.053.965,50	227.873,43	11.053.965,50	1.218.348,19	11.053.965,50	13.281.612,89	0,00	2.227.647,39
281.02.00	Amortizarea constructiilor	0,00	9.141.303,24	9.963.206,95	152.644,50	9.963.206,95	821.903,71	9.963.206,95	9.963.206,95	0,00	0,00
281.03.00	Amortizarea instalatiilor tehnice, mijloacelor de transport, animalelor si plantatiilor	0,00	2.742.555,49	1.090.758,55	72.619,98	1.090.758,55	369.705,33	1.090.758,55	3.112.260,82	0,00	2.021.502,27
281.04.00	Amortizarea mobilierului,	0,00	179.405,97	0,00	2.608,95	0,00	26.739,15	0,00	206.145,12	0,00	206.145,12

BALANTA DE VERIFICARE SINTETICA
pe luna 12, anul 2017

Cont	Denumire	Sold la început de an		Rulaj luna curenta		Total rulaje		Total sume		Sold final	
		Debit	Credit	Debit	Credit	Debit	Credit	Debit	Credit	Debit	Credit
	aparaturii birotice, echipamentelor de protectie a valorilor umane si materiale si										
302		0,00	0,00	85.635,42	85.635,42	582.395,63	582.395,63	582.395,63	582.395,63	0,00	0,00
302.01.00	Materiale auxiliare	0,00	0,00	1.890,54	1.890,54	27.934,03	27.934,03	27.934,03	27.934,03	0,00	0,00
302.02.00	Combustibili	0,00	0,00	17.866,43	17.866,43	170.421,39	170.421,39	170.421,39	170.421,39	0,00	0,00
302.04.00	Piese de schimb	0,00	0,00	15.281,19	15.281,19	54.793,63	54.793,63	54.793,63	54.793,63	0,00	0,00
302.07.00	Hrana	0,00	0,00	5.241,40	5.241,40	32.030,48	32.030,48	32.030,48	32.030,48	0,00	0,00
302.08.00	Alte materiale consumabile	0,00	0,00	45.355,86	45.355,86	297.216,10	297.216,10	297.216,10	297.216,10	0,00	0,00
303		1.193.929,33	0,00	60.212,24	30.106,12	255.769,66	123.340,58	1.449.698,99	123.340,58	1.326.358,41	0,00
303.01.00	Materiale de natura obiectelor de inventar in magazie	0,00	0,00	30.106,12	30.106,12	123.340,58	123.340,58	123.340,58	123.340,58	0,00	0,00
303.02.00	Materiale de natura obiectelor de inventar in folosinta	1.193.929,33	0,00	30.106,12	0,00	132.429,08	0,00	1.326.358,41	0,00	1.326.358,41	0,00
401		0,00	0,00	521.040,97	521.040,97	4.009.413,34	4.009.413,34	4.009.413,34	4.009.413,34	0,00	0,00
401.01.00	Furnizori sub 1 an	0,00	0,00	521.040,97	521.040,97	4.009.413,34	4.009.413,34	4.009.413,34	4.009.413,34	0,00	0,00
404		0,00	0,00	1.081.982,91	1.081.982,91	2.936.185,72	2.936.185,72	2.936.185,72	2.936.185,72	0,00	0,00
404.01.00	Furnizori de active fixe sub 1 an	0,00	0,00	1.081.982,91	1.081.982,91	2.936.185,72	2.936.185,72	2.936.185,72	2.936.185,72	0,00	0,00
411		456.859,38	0,00	48.906,90	36.091,45	245.550,90	341.689,53	702.410,28	341.689,53	360.720,75	0,00
411.01.01	Cienti cu termen sub 1 an	456.859,38	0,00	48.906,90	36.091,45	245.550,90	341.689,53	702.410,28	341.689,53	360.720,75	0,00
421		0,00	156.243,00	477.165,00	500.764,00	3.797.567,00	3.910.916,00	3.797.567,00	4.067.159,00	0,00	269.592,00
421.00.00	Personal - salarii datorate	0,00	156.243,00	477.165,00	500.764,00	3.797.567,00	3.910.916,00	3.797.567,00	4.067.159,00	0,00	269.592,00
427		0,00	1.772,00	1.606,00	1.606,00	19.186,00	19.020,00	19.186,00	20.792,00	0,00	1.606,00
427.01.00	Retineri din salarii datorate tertilor	0,00	1.772,00	1.606,00	1.606,00	19.186,00	19.020,00	19.186,00	20.792,00	0,00	1.606,00
431		0,00	76.867,00	132.668,00	121.270,00	1.227.279,00	1.275.682,00	1.227.279,00	1.352.549,00	0,00	125.270,00

BALANTA DE VERIFICARE SINTETICA
pe luna 12, anul 2017

Cont	Denumire	Sold la început de an		Rulaj luna curenta		Total rulaje		Total sume		Sold final	
		Debit	Credit	Debit	Credit	Debit	Credit	Debit	Credit	Debit	Credit
431.01.00	Contributiile angajatorilor pentru asigurari sociale	0,00	32.790,00	51.761,00	52.576,00	517.699,00	537.485,00	517.699,00	570.275,00	0,00	52.576,00
431.02.00	Contributiile asiguratilor pentru asigurari sociale	0,00	21.799,00	34.384,00	38.777,00	341.902,00	355.025,00	341.902,00	376.824,00	0,00	34.922,00
431.03.00	Contributiile angajatorilor pentru asigurari sociale de sanatate	0,00	10.698,00	17.024,00	17.261,00	169.236,00	175.799,00	169.236,00	186.497,00	0,00	17.261,00
431.04.00	Contributiile asiguratilor pentru asigurari sociale de sanatate	0,00	11.271,00	27.511,00	10.378,00	179.145,00	185.107,00	179.145,00	197.378,00	0,00	18.233,00
431.05.00	Contributiile angajatorilor pentru accidente de munca si boli profesionale	0,00	309,00	492,00	501,00	4.852,00	5.044,00	4.852,00	5.353,00	0,00	501,00
431.07.00	Contributiile angajatorilor pentru concedii si indemnizatii	0,00	0,00	1.496,00	1.777,00	14.445,00	16.222,00	14.445,00	16.222,00	0,00	1.777,00
437		0,00	2.048,00	3.278,00	3.475,00	32.352,00	33.625,00	32.352,00	35.673,00	0,00	3.321,00
437.01.00	Contributiile angajatorilor pentru asigurari de somaj	0,00	1.016,00	1.638,00	1.659,00	16.140,00	16.783,00	16.140,00	17.799,00	0,00	1.659,00
437.02.00	Contributiile asiguratilor pentru asigurari de somaj	0,00	1.032,00	1.640,00	1.816,00	16.212,00	16.842,00	16.212,00	17.874,00	0,00	1.662,00
438		0,00	0,00	5.242,00	5.242,00	22.931,01	22.931,01	22.931,01	22.931,01	0,00	0,00
438.00.00	Alte datorii sociale 01	0,00	0,00	5.242,00	5.242,00	22.931,01	22.931,01	22.931,01	22.931,01	0,00	0,00
442		8.635,94	0,00	5.049,66	0,00	5.078,06	0,00	13.714,00	0,00	13.714,00	0,00
442.04.00	Taxa pe valoarea adaugata de recuperat	8.635,94	0,00	5.049,66	0,00	5.078,06	0,00	13.714,00	0,00	13.714,00	0,00
444		0,00	21.493,00	40.516,00	44.274,00	382.019,00	401.437,00	382.019,00	422.930,00	0,00	40.911,00
444.00.00	Impozit pe venitul din salarii si din alte drepturi	0,00	21.493,00	40.516,00	44.274,00	382.019,00	401.437,00	382.019,00	422.930,00	0,00	40.911,00
461		116.993,83	0,00	214,17	364,17	142.490,75	138.838,37	259.484,58	138.838,37	120.646,21	0,00

BALANTA DE VERIFICARE SINTETICA
pe luna 12, anul 2017

Cont	Denumire	Sold la început de an		Rulaj luna curenta		Total rulaje		Total sume		Sold final	
		Debit	Credit	Debit	Credit	Debit	Credit	Debit	Credit	Debit	Credit
461.01.01	Debitori sub 1 an - creante comerciale	116.993,83	0,00	214,17	364,17	142.490,75	138.838,37	259.484,58	138.838,37	120.646,21	0,00
462		0,00	7.402,30	5.259,00	270,00	5.686,00	9.883,20	5.686,00	17.285,50	0,00	11.599,50
462.02.09	Creditori peste 1 an - alte datorii necurente	0,00	7.402,30	5.259,00	270,00	5.686,00	9.883,20	5.686,00	17.285,50	0,00	11.599,50
464		3.594.782,86	0,00	165.468,21	154.822,34	2.857.485,62	2.491.134,53	6.452.268,48	2.491.134,53	3.961.133,95	0,00
464.00.00	Creante ale bugetului local	3.594.782,86	0,00	165.468,21	154.822,34	2.857.485,62	2.491.134,53	6.452.268,48	2.491.134,53	3.961.133,95	0,00
481		6.586.177,79	0,00	8.200.223,00	0,00	8.200.223,00	6.586.177,79	14.786.400,79	6.586.177,79	8.200.223,00	0,00
481.09.00	Alte decontari	6.586.177,79	0,00	8.200.223,00	0,00	8.200.223,00	6.586.177,79	14.786.400,79	6.586.177,79	8.200.223,00	0,00
512		0,00	0,00	746.991,64	676.092,89	778.184,09	706.476,14	778.184,09	706.476,14	71.707,95	0,00
512		305.929,69	0,00	1.155.465,49	1.196.149,11	3.403.527,66	3.709.957,35	4.446.491,87	4.446.991,87	0,00	500,00
512.01.01	Conturi la trezorerii în lei	1.984,40	0,00	419.131,84	423.370,99	2.425.676,59	2.428.160,99	2.427.660,99	2.428.160,99	0,00	500,00
512.01.01.01	Conturi la trezorerii în lei -inchidere	0,00	0,00	500,00	0,00	500,00	0,00	500,00	0,00	500,00	0,00
512.01.02	Conturi la institutii de credit în lei	302.145,29	0,00	88.021,87	124.466,34	329.449,32	631.594,61	631.594,61	631.594,61	0,00	0,00
512.01.02.01	Conturi la institutii de credit în lei	0,00	0,00	745.461,55	674.253,60	745.461,55	674.253,60	745.461,55	674.253,60	71.207,95	0,00
512.04.02	Conturi la institutii de credit în valuta	1.800,00	0,00	648.311,78	648.311,78	648.401,75	650.201,75	650.201,75	650.201,75	0,00	0,00
512.09.01	Disponibil al operatorilor economici la trezorerie	0,00	0,00	1.030,09	1.839,29	32.222,54	32.222,54	32.222,54	32.222,54	0,00	0,00
521		864.485,13	0,00	25.249.425,49	44.622.285,03	44.913.707,93	44.622.285,03	45.778.193,06	44.622.285,03	1.155.908,03	0,00
521.01.00	Disponibil al bugetului local	0,00	0,00	2.214.617,51	21.878.899,95	21.878.899,95	21.878.899,95	21.878.899,95	21.878.899,95	0,00	0,00
521.02.00	Rezultatul executiei bugetare din anul curent	0,00	0,00	21.878.899,95	21.878.899,95	21.878.899,95	21.878.899,95	21.878.899,95	21.878.899,95	0,00	0,00
521.03.00	Rezultatul executiei bugetare din anii precedenti	864.485,13	0,00	1.155.908,03	864.485,13	1.155.908,03	864.485,13	2.020.393,16	864.485,13	1.155.908,03	0,00
531		0,00	0,00	207.332,26	207.332,26	2.381.451,90	2.381.451,90	2.381.451,90	2.381.451,90	0,00	0,00

BALANTA DE VERIFICARE SINTETICA
pe luna 12, anul 2017

Cont	Denumire	Sold la inceput de an		Rulaj luna curenta		Total rulaje		Total sume		Sold final	
		Debit	Credit	Debit	Credit	Debit	Credit	Debit	Credit	Debit	Credit
531.01.01	Casa în lei 01	0,00	0,00	199.317,09	199.317,09	2.180.437,53	2.180.437,53	2.180.437,53	2.180.437,53	0,00	0,00
531.01.01.02	Casa în lei 02	0,00	0,00	8.015,17	8.015,17	201.014,37	201.014,37	201.014,37	201.014,37	0,00	0,00
552		41.747,47	0,00	270,00	5.259,00	9.883,20	5.686,00	51.630,67	5.686,00	45.944,67	0,00
552.00.00	Disponibil pentru sume de mandat și sume în depozit	41.747,47	0,00	270,00	5.259,00	9.883,20	5.686,00	51.630,67	5.686,00	45.944,67	0,00
562		56.036,24	0,00	560.077,98	749.417,42	921.188,78	749.587,80	977.225,02	749.587,80	227.637,22	0,00
562.01.01	Disponibil al activitatilor finanțate din venituri proprii	0,00	0,00	13.768,29	374.708,71	374.879,09	374.879,09	374.879,09	374.879,09	0,00	0,00
562.02.00	Rezultatul executiei bugetare din anul curent	0,00	0,00	374.708,71	374.708,71	374.708,71	374.708,71	374.708,71	374.708,71	0,00	0,00
562.03.00	Rezultatul executiei bugetare din anii precedenti	56.036,24	0,00	171.600,98	0,00	171.600,98	0,00	227.637,22	0,00	227.637,22	0,00
581		0,00	0,00	587.087,68	587.087,68	5.161.119,21	5.161.119,21	5.166.428,21	5.166.428,21	0,00	0,00
581.01.01	Viramente interne – activitatea operationala	0,00	0,00	587.087,68	587.087,68	5.161.119,21	5.161.119,21	5.161.119,21	5.161.119,21	0,00	0,00
602		0,00	0,00	85.635,42	583.965,95	583.965,95	583.965,95	583.965,95	583.965,95	0,00	0,00
602.01.00	Cheltuieli cu materialele auxiliare	0,00	0,00	1.890,54	27.934,03	27.934,03	27.934,03	27.934,03	27.934,03	0,00	0,00
602.02.00	Cheltuieli privind combustibilii	0,00	0,00	17.866,43	170.421,39	170.421,39	170.421,39	170.421,39	170.421,39	0,00	0,00
602.04.00	Cheltuieli privind piesele de schimb	0,00	0,00	15.281,19	54.793,63	54.793,63	54.793,63	54.793,63	54.793,63	0,00	0,00
602.07.00	Cheltuieli privind hrana	0,00	0,00	5.241,40	32.030,48	32.030,48	32.030,48	32.030,48	32.030,48	0,00	0,00
602.08.00	Cheltuieli privind alte materiale consumabile	0,00	0,00	45.355,86	298.786,42	298.786,42	298.786,42	298.786,42	298.786,42	0,00	0,00
610		0,00	0,00	47.249,61	527.503,80	527.503,80	527.503,80	527.503,80	527.503,80	0,00	0,00
610.00.00	Cheltuieli privind energia și apa	0,00	0,00	47.249,61	527.503,80	527.503,80	527.503,80	527.503,80	527.503,80	0,00	0,00
611		0,00	0,00	36.723,14	83.801,86	83.801,86	83.801,86	83.801,86	83.801,86	0,00	0,00

BALANTA DE VERIFICARE SINTETICA
pe luna 12, anul 2017

Cont	Denumire	Sold la început de an		Rulaj luna curenta		Total rulaje		Total sume		Sold final	
		Debit	Credit	Debit	Credit	Debit	Credit	Debit	Credit	Debit	Credit
611.00.00	Cheltuieli cu întreținerea și reparațiile	0,00	0,00	36.723,14	83.801,86	83.801,86	83.801,86	83.801,86	83.801,86	0,00	0,00
612		0,00	0,00	1.126,00	13.348,00	13.348,00	13.348,00	13.348,00	13.348,00	0,00	0,00
612.00.00	Cheltuieli cu chirile	0,00	0,00	1.126,00	13.348,00	13.348,00	13.348,00	13.348,00	13.348,00	0,00	0,00
624		0,00	0,00	0,00	8.735,10	8.735,10	8.735,10	8.735,10	8.735,10	0,00	0,00
624.02.00	Cheltuieli cu transportul de personal	0,00	0,00	0,00	8.735,10	8.735,10	8.735,10	8.735,10	8.735,10	0,00	0,00
626		0,00	0,00	6.569,72	92.318,27	92.318,27	92.318,27	92.318,27	92.318,27	0,00	0,00
626.00.00	Cheltuieli postale și taxe de telecomunicații	0,00	0,00	6.569,72	92.318,27	92.318,27	92.318,27	92.318,27	92.318,27	0,00	0,00
627		0,00	0,00	9.139,69	27.524,53	27.524,53	27.524,53	27.524,53	27.524,53	0,00	0,00
627.00.00	Cheltuieli cu serviciile bancare și asimilate	0,00	0,00	9.139,69	27.524,53	27.524,53	27.524,53	27.524,53	27.524,53	0,00	0,00
628		0,00	0,00	479.704,16	2.444.283,50	2.444.283,50	2.444.283,50	2.444.283,50	2.444.283,50	0,00	0,00
628.00.00	Alte cheltuieli cu serviciile executate de terți	0,00	0,00	479.704,16	2.444.283,50	2.444.283,50	2.444.283,50	2.444.283,50	2.444.283,50	0,00	0,00
629		0,00	0,00	0,00	133,60	133,60	133,60	133,60	133,60	0,00	0,00
629.01.00	Alte cheltuieli autorizate prin dispoziții legale - cheltuieli curente	0,00	0,00	0,00	133,60	133,60	133,60	133,60	133,60	0,00	0,00
641		0,00	0,00	407.424,41	3.817.576,41	3.817.576,41	3.817.576,41	3.817.576,41	3.817.576,41	0,00	0,00
641.00.00	Cheltuieli cu salariile personalului	0,00	0,00	407.424,41	3.817.576,41	3.817.576,41	3.817.576,41	3.817.576,41	3.817.576,41	0,00	0,00
645		0,00	0,00	73.774,00	751.333,00	751.333,00	751.333,00	751.333,00	751.333,00	0,00	0,00
645.01.00	Contribuțiile angajatorilor pentru asigurări sociale	0,00	0,00	52.576,00	537.485,00	537.485,00	537.485,00	537.485,00	537.485,00	0,00	0,00
645.02.00	Contribuțiile angajatorilor pentru asigurări de somaj	0,00	0,00	1.659,00	16.783,00	16.783,00	16.783,00	16.783,00	16.783,00	0,00	0,00
645.03.00	Contribuțiile angajatorilor pentru asigurări sociale de sănătate	0,00	0,00	17.261,00	175.799,00	175.799,00	175.799,00	175.799,00	175.799,00	0,00	0,00

BALANTA DE VERIFICARE SINTETICA
pe luna 12, anul 2017

Cont	Denumire	Sold la început de an		Rulaj luna curenta		Total rulaje		Total sume		Sold final	
		Debit	Credit	Debit	Credit	Debit	Credit	Debit	Credit	Debit	Credit
645.04.00	Contributiile angajatorilor pentru accidente de munca si boli profesionale	0,00	0,00	501,00	5.044,00	5.044,00	5.044,00	5.044,00	5.044,00	0,00	0,00
645.05.00	Contributiile angajatorilor pentru concedii si indemnizatii	0,00	0,00	1.777,00	16.222,00	16.222,00	16.222,00	16.222,00	16.222,00	0,00	0,00
646		0,00	0,00	1.766,00	7.625,00	7.625,00	7.625,00	7.625,00	7.625,00	0,00	0,00
646.00.00	Cheltuieli cu indemnizatiile de delegare, detasare si alte drepturi salariale	0,00	0,00	1.766,00	7.625,00	7.625,00	7.625,00	7.625,00	7.625,00	0,00	0,00
666		0,00	0,00	3.133,31	22.511,82	22.511,82	22.511,82	22.511,82	22.511,82	0,00	0,00
666.00.00	Cheltuieli privind dobanzile	0,00	0,00	3.133,31	22.511,82	22.511,82	22.511,82	22.511,82	22.511,82	0,00	0,00
671		0,00	0,00	108.008,10	1.218.508,10	1.218.508,10	1.218.508,10	1.218.508,10	1.218.508,10	0,00	0,00
671.00.00	Transferuri curente între unitati ale administratiei publice	0,00	0,00	108.008,10	1.218.508,10	1.218.508,10	1.218.508,10	1.218.508,10	1.218.508,10	0,00	0,00
677		0,00	0,00	5.242,00	22.931,01	22.931,01	22.931,01	22.931,01	22.931,01	0,00	0,00
677.00.00	Ajutoare sociale	0,00	0,00	5.242,00	22.931,01	22.931,01	22.931,01	22.931,01	22.931,01	0,00	0,00
681		0,00	0,00	227.873,43	1.218.348,19	1.218.348,19	1.218.348,19	1.218.348,19	1.218.348,19	0,00	0,00
681.01.00	Cheltuieli operationale privind amortizarea activelor fixe	0,00	0,00	227.873,43	1.218.348,19	1.218.348,19	1.218.348,19	1.218.348,19	1.218.348,19	0,00	0,00
730		0,00	0,00	8.251,50	1,00	8.251,50	8.251,50	8.251,50	8.251,50	0,00	0,00
730.02.00	Alte impozite pe venit, profit si câștiguri din capital de la persoane juridice	0,00	0,00	8.251,50	1,00	8.251,50	8.251,50	8.251,50	8.251,50	0,00	0,00
731		0,00	0,00	7.741.643,28	575.097,28	7.741.643,28	7.741.643,28	7.741.643,28	7.741.643,28	0,00	0,00
731.02.00	Cote si sume defalcate din impozitul pe venit	0,00	0,00	7.741.643,28	575.097,28	7.741.643,28	7.741.643,28	7.741.643,28	7.741.643,28	0,00	0,00
734		0,00	0,00	2.006.638,21	37.628,13	2.006.638,21	2.006.638,21	2.006.638,21	2.006.638,21	0,00	0,00
734.00.00	Impozite si taxe pe	0,00	0,00	2.006.638,21	37.628,13	2.006.638,21	2.006.638,21	2.006.638,21	2.006.638,21	0,00	0,00

BALANTA DE VERIFICARE SINTETICA
pe luna 12, anul 2017

Cont	Denumire	Sold la început de an		Rulaj luna curenta		Total rulaje		Total sume		Sold final	
		Debit	Credit	Debit	Credit	Debit	Credit	Debit	Credit	Debit	Credit
	proprietate										
735		0,00	0,00	10.161.302,12	565.852,32	10.161.302,12	10.161.302,12	10.161.302,12	10.161.302,12	0,00	0,00
735.02.00	Sume defalcate din TVA	0,00	0,00	9.649.942,00	566.027,00	9.649.942,00	9.649.942,00	9.649.942,00	9.649.942,00	0,00	0,00
735.05.00	Taxe pe servicii specifice	0,00	0,00	48.197,12	4.917,78	48.197,12	48.197,12	48.197,12	48.197,12	0,00	0,00
735.06.00	Taxe pe utilizarea bunurilor, autorizarea utilizarii bunurilor sau pe desfasurarea de activitati	0,00	0,00	463.163,00	- 5.092,46	463.163,00	463.163,00	463.163,00	463.163,00	0,00	0,00
739		0,00	0,00	62.509,43	794,00	62.509,43	62.509,43	62.509,43	62.509,43	0,00	0,00
739.00.00	Alte impozite si taxe fiscale	0,00	0,00	62.509,43	794,00	62.509,43	62.509,43	62.509,43	62.509,43	0,00	0,00
750		0,00	0,00	197.989,12	43.989,12	197.989,12	197.989,12	197.989,12	197.989,12	0,00	0,00
750.00.00	Venituri din proprietate	0,00	0,00	197.989,12	43.989,12	197.989,12	197.989,12	197.989,12	197.989,12	0,00	0,00
751		0,00	0,00	874.606,56	148.682,50	874.606,56	874.606,56	874.606,56	874.606,56	0,00	0,00
751.01.00	Venituri din prestari de servicii si alte activitati	0,00	0,00	134.018,03	13.371,50	134.018,03	134.018,03	134.018,03	134.018,03	0,00	0,00
751.02.00	Venituri din taxe administrative, eliberari permise	0,00	0,00	361,29	0,00	361,29	361,29	361,29	361,29	0,00	0,00
751.03.00	Amenzi, penalitati si confiscari	0,00	0,00	478.222,60	134.271,00	478.222,60	478.222,60	478.222,60	478.222,60	0,00	0,00
751.04.00	Diverse venituri	0,00	0,00	262.004,64	1.040,00	262.004,64	262.004,64	262.004,64	262.004,64	0,00	0,00
766		0,00	0,00	30.017,06	0,00	30.017,06	30.017,06	30.017,06	30.017,06	0,00	0,00
766.00.00	Venituri din dobânzi	0,00	0,00	30.017,06	0,00	30.017,06	30.017,06	30.017,06	30.017,06	0,00	0,00
770		0,00	0,00	12.725.876,65	2.241.852,12	12.725.876,65	12.725.876,65	12.725.876,65	12.725.876,65	0,00	0,00
770.00.00	Finantarea de la buget	0,00	0,00	12.725.876,65	2.241.852,12	12.725.876,65	12.725.876,65	12.725.876,65	12.725.876,65	0,00	0,00
772		0,00	0,00	326.082,10	19.558,10	326.082,10	326.082,10	326.082,10	326.082,10	0,00	0,00
772.01.00	Subventii de la bugetul de stat	0,00	0,00	326.082,10	19.558,10	326.082,10	326.082,10	326.082,10	326.082,10	0,00	0,00
Total :		139.299.893,44	139.299.893,44	157.597.216,39	157.597.216,39	222.661.107,08	222.661.107,08	361.961.000,52	361.961.000,52	134.564.648,16	134.564.648,16

Intocmit

BENKOVITS ANGELA MARIANA

Sefr departiment financiar-contabil

BENKOVITS ANGELA MARIANA