

ORAȘUL VALEA LUI MIHAI  
ÉRMIHÁLYFALVA VÁROSA



Nr. 634 / 31.01.2019  
13.02.2019  
BHE-STZ 1639  
14 02 2019

CĂTRE,

*Administrația Județeană a Finanțelor Publice Bihor*

Alăturat vă depunem Situațiile financiare la data de 31 decembrie 2018.

Primar, ROMANIA  
Nyárá István  
ORAȘUL  
Valea lui Mihai  
Județul BIHOR  
JIF 4650570


Valea lui Mihai, Județul Bihor, Calea Revoluției nr. 2 cod:415700

Tel: 0040259355216 Fax: 0040259355933

E-mail: [primaria.valealuimihai@cjbihor.ro](mailto:primaria.valealuimihai@cjbihor.ro), [onkormanyzat@ermihalyfalva.ro](mailto:onkormanyzat@ermihalyfalva.ro)

[primarie@valealuimihai.ro](mailto:primarie@valealuimihai.ro), [primaria@valealuimihai.ro](mailto:primaria@valealuimihai.ro)


<http://www.valealuimihai.ro>, [www.ermihalyfalva.ro](http://www.ermihalyfalva.ro)



**Politici contabile și note explicative la situațiile financiare  
elaborate la 31.012.2018**

**I. Baza legală avută în vedere în cadrul activității contabile:**

1. Legea contabilității nr.82/1991, cu modificările și completările ulterioare;
2. Legea finanțelor publice nr.500/2002 cu modificările și completările ulterioare;
3. Legea nr. 273/2006 privind finanțele publice locale, cu modificările și completările ulterioare;
4. Ordonanța nr.81/2003 privind reevaluarea și amortizarea activelor fixe aflate în patrimoniul instituțiilor publice;
5. OMFP nr.1792/2002 pentru aprobarea Normelor metodologice privind angajarea, lichidarea, ordonanțarea și plata cheltuielilor instituțiilor publice, precum și organizarea, evidența și raportarea angajamentelor bugetare și legale;
6. OMFP nr.1917/2005 pentru aprobarea normelor metodologice privind organizarea și conducerea contabilității instituțiilor publice, Planul de conturi pentru instituțiile publice și instrucțiuni de aplicare a acestora, cu modificările și completările ulterioare;
7. OMFP nr.616/2006 pentru aprobarea Normelor metodologice privind întocmirea, semnarea, depunerea, componența și modul de completare a situațiilor financiare trimestriale ale instituțiilor publice;
8. OMPF nr.629/2009 pentru aprobarea Normelor metodologice privind întocmirea și depunerea situațiilor financiare trimestriale ale instituțiilor publice;
9. OMPF nr.2941/2009 pentru modificarea și completarea OMPF nr. 629/2009;
10. OMPF nr. 980/2010 pentru aprobarea Normelor metodologice privind întocmirea și depunerea situațiilor financiare trimestriale ale instituțiilor publice, precum și a unor raportări financiare lunare în anul 2010, cu completările ulterioare;
11. OMPF nr. 1.865/2011 pentru aprobarea Normelor metodologice privind întocmirea și depunerea situațiilor financiare trimestriale ale instituțiilor publice, precum și a unor raportări financiare lunare în anul 2011;
12. OMPF nr. 24/2012 pentru aprobarea Normelor metodologice privind întocmirea și depunerea situațiilor financiare ale instituțiilor publice la 31 decembrie 2011;
13. OMPF nr. 71/2013 pentru aprobarea Normelor metodologice privind întocmirea și depunerea situațiilor financiare ale instituțiilor publice la 31 decembrie 2012;
14. OMPF nr. 116/2014 pentru aprobarea Normelor metodologice privind întocmirea și depunerea situațiilor financiare ale instituțiilor publice la 31 decembrie 2014;
15. Legea bugetului de stat pe anul 2018 nr. 2/2018;
16. Alte prevederi legale.



## II. Principii, politici și metode contabile

### 1.1. Principii

Instituția publică pe care o reprezentăm și-a desfășurat activitatea prin respectarea Legii contabilității nr.82/1991. Nu s-au înregistrat abateri de la principiile contabile, schimbări de metode contabile și nici nu s-au utilizat tratamente contabile alternative.

Elementele prezentate în situația financiară au fost evaluate în conformitate cu principiile contabile generale, conform contabilității de angajamente.

**Principiul continuității activității** – În aplicarea acestui principiu s-a avut în vedere faptul că instituția publică își continuă în mod normal funcționarea, fără a intra în stare de desființare sau reducere semnificativă a activității.

**Principiul permanenței metodelor** – Metodele de evaluare sunt aplicate în mod consecvent de la un exercițiu financiar la altul.

**Principiul prudenței** – Evaluarea este făcută pe o baza prudentă și în special:

- am ținut cont de toate angajamentele apărute în cursul exercițiului financiar curent sau al unui exercițiu precedent, chiar dacă acestea devin evidente numai între data bilanțului și data depunerii acestuia;

- de asemenea am ținut cont de toate deprecierile.

**Principiul contabilității pe baza de angajamente:** - Efectele tranzacțiilor și ale altor evenimente au fost recunoscute atunci când tranzacțiile și evenimentele s-au produs și nu pe măsura ce numerarul sau echivalentul său a fost încasat sau plătit și sunt înregistrate în evidențele contabile raportate în situația financiară ale perioadelor de raportare. Situațiile financiare întocmite în baza acestui principiu oferă informații nu numai despre tranzacțiile și evenimentele trecute care au determinat încasări și plăți, dar și despre resursele viitoare, respectiv, obligațiile de plată viitoare. În aplicarea acestui principiu s-a avut în vedere faptul ca acest principiu se bazează pe independența exercițiului potrivit căruia toate veniturile și toate cheltuielile se raportează la exercițiul la care se referă, fără a se ține seama de data încasării veniturilor, respectiv data plății cheltuielilor.


**Principiul evaluării separate a elementelor de active și de datorii** – Componentele elementare de active sau de datorii sunt evaluate separat.

**Principiul intagibilității** – bilanțul de deschidere pentru exercițiul financiar al anului 2018 corespunde cu bilanțul de închidere al exercițiului financiar din anul 2017.

**Principiul necompensării** – Nu a fost efectuată nici o compensare între elementele de activ și de datorii sau între elementele de venituri și cheltuieli.

**Principiul comparabilității informațiilor** – Elementele prezentate trebuie să ofere posibilitatea comparării în timp a informațiilor.

**Principiul prevalenței economicului asupra juridicului** – Informațiile contabile prezentate în situația financiară sunt credibile, respectă realitatea economică a evenimentelor sau tranzacțiilor, nu numai forma lor juridică.



# ORAȘUL VALEA LUI MIHAI ÉRMIHÁLYFALVA VÁROSA



După cum am menționat anterior, față de aceste principii stabilite prin OMFP nr.1917/2005 nu s-au înregistrat abateri.

## **1.2. Politici contabile**

### **1.2.1.Procedura contabilă**

Operațiunile economice și financiare se înregistrează în contabilitate pe baza documentelor justificative, documente care angajează răspunderea persoanelor care le-au întocmit, vizat și aprobat, precum și a celor care le-au înregistrat în contabilitate.

Forma de înregistrare în contabilitate a operațiunilor economice-financiare este maestru-sah, iar principalele registre care se utilizează sunt Registru-jurnal, Registrul-inventar și Balanța de verificare.

### **1.2.2.Metode de evaluare/reevaluare a activelor fixe și circulante utilizate în instituție:**

Bunurile intrate în patrimoniul orașului Valea lui Mihai au fost înregistrate în contabilitate în momentul intrării acestora și la valoarea lor contabilă, care s-a stabilit astfel:

- la cost de achiziție – pentru bunurile procurate cu titlu oneros;
- la cost de producție – pentru bunurile produse în instituție;
- la valoarea justă – pentru bunurile obținute cu titlu gratuit.
- Reevaluarea activelor fixe din patrimoniul privat al instituției au fost reevaluate în anul 2018 conform Ordinului 81/2003, Ordinul 1487/2003, OUG. 103/2007.

### **1.2.3. Metoda de amortizare a activelor fixe:**

Pentru amortizarea activelor fixe a fost folosită metoda amortizării liniare.

Modalitatea de evidențiere a operațiunilor patrimoniale corespunde principiilor contabilității de angajament, potrivit căruia fenomenele economice sunt recunoscute atunci când tranzacțiile sau evenimentele se produc și nu pe măsura ce numerarul sau echivalentul de numerar este încasat sau plătit. Astfel, veniturile și cheltuielile sunt înregistrate în evidențele contabile și raportate în situațiile financiare ale perioadei de raportare, de asemenea, drepturile și obligațiile se evidențiază în momentul constatării.

Politicile contabile sunt utilizate astfel încât situațiile financiare să furnizeze informații relevante în luarea deciziilor economice, credibile în reprezentarea fidelă a rezultatului patrimonial.

Situațiile financiare cuprind:

- bilanț;
- contul de rezultat patrimonial;
- situația fluxului de trezorerie;
- situația activelor și datoriilor financiare ale instituțiilor publice din administrația locală;
- contul de execuție bugetară;
- alte anexe la situațiile financiare care includ politicile contabile și note


**Valea lui Mihai, Județul Bihor, Calea Revoluției nr. 2 cod:415700**

**Tel: 0040259355216 Fax: 0040259355933**

E-mail: [primaria.valealuimihai@cjbihor.ro](mailto:primaria.valealuimihai@cjbihor.ro), [onkormanyzat@ermihalyfalva.ro](mailto:onkormanyzat@ermihalyfalva.ro)

[primarie@valealuimihai.ro](mailto:primarie@valealuimihai.ro), [primaria@valealuimihai.ro](mailto:primaria@valealuimihai.ro)

<http://www.valealuimihai.ro>, [www.ermihalyfalva.ro](http://www.ermihalyfalva.ro)



# ORAȘUL VALEA LUI MIHAI ÉRMIHÁLYFALVA VÁROSA



explicative.

**Bilanțul**, cuprinde:

1. Activele necurente – activele fixe corporale prezintă valorile la începutul anului, intrările și ieșirile de active. Activele corporale și necorporale sunt înregistrate în funcție de provenirea lor și sunt utilizate de UAT pe termen lung.

2. Active curente (circulante) – prezente în situațiile financiare contabile cuprind: stocuri, creanțe și disponibilități în casă și bănci.

3. Datorii necurente – din situațiile financiare contabile cuprind suma totală consumată din creditele contractate de UAT Oraș Valea lui Mihai și valoarea provizioanelor cu sumele prevazute pentru plata hotărârilor judecătorești având ca obiect acordarea unor drepturi de natură salarială, stabilite în favoarea personalului, a căror plata se va efectua în perioada 2012 – 2016 conform Ordinului 24/2012 privind întocmirea situațiilor financiare pct.2.11(1).

4. Datorii curente – prezente în situațiile financiare contabile cuprind valorile datorate către furnizori, bugetul de stat și bugetul asigurărilor sociale și fondurilor speciale și angajați.

5. Capitalurile proprii prezente în situațiile financiare contabile cuprind: rezerve, fonduri, rezultatul reportat și rezultatul patrimonial al exercițiului.

**Conturile de execuție bugetară** cuprind toate operațiunile financiare din timpul exercițiului financiar cu privire la veniturile încasate și plățile efectuate, în structura în care a fost aprobat bugetul, și conțin:

a) informații privind veniturile:

- prevederile bugetare inițiale, prevederile definitive;
- drepturi constatate;
- încasări realizate;
- drepturi constatate de încasat

b) informații privind cheltuielile:

- credite bugetare inițiale, credite bugetare definitive;
- angajamente bugetare;
- angajamente legale;
- plăți efectuate;
- angajamente legale de plătit;
- cheltuieli efective.

Abaterile de la aceste principii generale se prezintă în notele explicative împreună cu motivele care le-au determinat și efectele lor asupra activelor, pasivelor și a rezultatului patrimonial.


**Valea lui Mihai, Județul Bihor, Calea Revoluției nr. 2 cod:415700**

**Tel: 0040259355216 Fax: 0040259355933**

E-mail: [primaria.valealuimihai@cjbihor.ro](mailto:primaria.valealuimihai@cjbihor.ro), [onkormanyzat@ermihalyfalva.ro](mailto:onkormanyzat@ermihalyfalva.ro)

[primarie@valealuimihai.ro](mailto:primarie@valealuimihai.ro), [primaria@valealuimihai.ro](mailto:primaria@valealuimihai.ro)

<http://www.valealuimihai.ro>, [www.ermihalyfalva.ro](http://www.ermihalyfalva.ro)



# ORAȘUL VALEA LUI MIHAI ÉRMIHÁLYFALVA VÁROSA



## III. Note explicative

### Nota 1 – active fixe:

Active necurente:

Sold la 31.12.2017 - 117.415.355 Ron

Sold la 31.12.2018 - 121.839.820 Ron

### Nota 2 – active curente:

#### Stocuri

Valoarea stocurilor existente la data de 31.12.2017 - 2.657.920 Ron

Valoarea stocurilor existente la data de 31.12.2018 - 2.768.680 Ron

Evaluarea stocurilor la intrarea în patrimoniul unității se realizează la costul de achiziție. În cadrul UAT Oraș Valea lui Mihai pentru evidența stocurilor este utilizată metoda inventarului permanent.

### Nota 3 – Situația creanțelor și datoriilor

#### 3.1 Creanțe bugetare

La data de 31.12.2018 instituția publică înregistrează sume de încasat în valoare totală de 7.942.955 Ron compus din:

Contul “411.01.01 Clienți” - cu suma de 1.387.838 Ron

Contul “461.00.00 Creante comerciale” - cu suma de 41.778 Ron

Contul “464.00.00 Creante ale bugetului local” - cu suma de 4.356.214 Ron

#### 3.2 Datorii

3.3 La data 31.12.2018 orașul Valea lui Mihai înregistrează datorii comerciale în valoare totală de 13.937.105 Ron.

##### 3.2.1.Datorii curente

Acest post din bilanț la 31.12.2018 conține sume pe care UAT Oraș Valea lui Mihai le datorează furnizorilor, creditorilor, din activitatea curentă.

Datoriile comerciale sunt în sumă totală de 10.067 Ron.

Decontări privind încheierea execuției bugetului de stat din anul curent în sumă totală de 8.714.737 Ron.

Datoriile către bugete sunt în sumă de 1.804.176 Ron.

Salariile angajaților sunt în sumă de 813.077 Ron.

Acest post din bilanț la 31.13.2018 conține sume pe care UAT Oraș Valea lui Mihai le datorează bugetului de stat, bugetului asigurărilor sociale și fonduri speciale, din activitatea curentă.

##### 3.2.2.Datorii necurente

Contul “151 Provizioane” 471.476 Ron

Contul “162 Împrumuturi pe termen lung” 1.046.141 Ron

### Nota 4 - Provizioane

Conform Ordinului 24/2012 privind întocmirea situațiilor financiare pct.2.11(1)


**Valea lui Mihai, Județul Bihor, Calea Revoluției nr. 2 cod:415700**

**Tel: 0040259355216 Fax: 0040259355933**

E-mail: [primaria.valealuimihai@cjbihor.ro](mailto:primaria.valealuimihai@cjbihor.ro), [onkormanyzat@ermihalyfalva.ro](mailto:onkormanyzat@ermihalyfalva.ro)

[primarie@valealuimihai.ro](mailto:primarie@valealuimihai.ro), [primaria@valealuimihai.ro](mailto:primaria@valealuimihai.ro)

<http://www.valealuimihai.ro>, [www.ermihalyfalva.ro](http://www.ermihalyfalva.ro)



**ORAȘUL VALEA LUI MIHAI**  
**ÉRMIHÁLYFALVA VÁROSA**



sumele prevăzute prin hotărâri judecătorești au ca obiect acordarea unor drepturi de natură salarială, stabilite în favoarea personalului, a căror plată se va efectua în perioada 2012 – 2016, au fost înregistrate în contabilitate ca și provizioane. Soldul contului 151.01 s-a raportat în bilanț la 31.12.2018 la datorii curente rândul 55 „provizioane”.

Situația acestor provizioane la data depunerii bilanțului pe anul 2018 este următoarea:

Valoarea contabilă la începutul perioadei	473.159 lei
Valoarea valoarea contabilă la sfârșitul perioadei	471.476 lei

Menționăm că provizioanele înregistrate în contabilitate la data de 31.12.2018 sunt mai mici față de luna decembrie 2017, deoarece s-au achitat o parte din hotărârile judecătorești pe anul 2016.

**Nota 5 – Venituri avans - UAT** Oraș Valea lui Mihai nu înregistrează venituri în avans.

SEF BIROU BUGET,  
*Benkovits Angela*

BILANT  
31.12.2018

pag.: 1 - lei -


COD	DENUMIRE INDICATORI	SOLD LA INCEPUTUL PERIOADEI	SOLD LA SFARSITUL PERIOADEI
01003	1.Active fixe necorporale (ct.2030000+2050000+2060000+2080100+2080200+2330000-2800300-2800500-2800800-2900400-2900500-2900800-2930100*)	706.652	2.661.069
01004	2.Instalatii tehnice, mijloace de transport, animale, plantatii, mobilier, aparatura birotica si alte active corporale (ct.2130100+2130200+2130300+2130400+2140000+2310000-2810300-2810301-2810302-2810303-2810304-2810400-2910300-2910301-2910302-2910303-2910304-2910400-2930200*)	716.083	1.607.141
01005	3.Terenuri si cladiri (ct.2110100+2110200+2120101+2120102+2120201+2120301+2120401+2120501+2120601+2120901+2310000-2810100-2810200-2810201-2810202-2810203-2810204-2810205-2810206-2810207-2810208-2910100-2910200-2910201-2910202-2910203-2910204-2910205-2910206-2910207-2910208-2930200)	115.992.620	117.535.610
01007	5.Active financiare necurente (investitii pe termen lung) peste un an (ct.2600100+2600200+2600300+2650000+2670201+2670202+2670203+2670204+2670205+2670208-2960101-2960102-2960103-2960200), din care:		36.000
01008	Titluri de participare (ct.2600100+2600200+2600300-2960101-2960102-2960103)		36.000
01015	7.TOTAL ACTIVE NECURENTE (rd.03+04+05+06+07+09)	117.415.355	121.839.820
01019	1.Stocuri (ct.3010000+3020100+3020200+3020300+3020400+3020500+3020600+3020700+3020800+3020900+3030100+3030200+3040100+3040200+3050100+3050200+3070000+3090000+3310000+3320000+3410000+3450000+3460000+3470000+3490000+3510100+3510200+3540100+3540500+3540600+3560000+3570000+3580000+3590000+3610000+3710000+3810000+/-3480000+/-3780000-3910000-3920100-3920200-3920300-3930000-3940100-3940500-3940600-3950100-3950200-3950300-3950400-3950600-3950700-3950800-3960000-3970000-3970100-3970200-3970300-3980000-4420803)	2.657.920	2.768.680
01021	Creante din operatiuni comerciale, avansuri si alte decontari (ct.2320000+2340000+4090101+4090102+4110101+4110108+4130100+4180000+4250000+4280102+4610101+4610109+4730109**+4810101+4810102+4810103+4810900+4830000+4840000+4890101+4890301-4910100-4960100+5120800) din care:	10.976.853	2.615.497
01022	Creante comerciale si avansuri (ct.2320000+2340000+4090101+4090102+4110101+4110108+4130100+4180000+4610101-4910100-4960100),din care:	481.367	1.387.838
01023	Creante bugetare (ct.4310100**+4310200**+4310300**+4310400**+4310500**+4310600**+4310700**+4370100**+4370200**+4370300**+4420400+4420802+4440000**+4460100**+4460200**+4480200+4610102+4610104+4630000+4640000+4650100+4650200+4660401+4660402+4660500+4660900+4810101**+4810102**+4810103**+4810900**-4970000), din care:	12.175.071	5.327.458
01024	Creantele bugetului general consolidat (ct.4630000+4640000+4650100+4650200+4660401+4660402+4660500+4660900-4970000)	3.961.134	4.356.214
01030	Total creante curente (rd.21+23+25+27)	23.151.924	7.942.955
01033	Conturi la trezorerie, casa in lei. (ct.5100000+5120101+5120501+5130101+)		



COD	DENUMIRE INDICATORI	SOLD LA INCEPUTUL PERIOADEI	SOLD LA SFARSITUL PERIOADEI
	5130301+5130302+5140101+5140301+5140302+5150101+5150103+5150301 +5150500+5150600+5160101+5160301+5160302+5170101+5170301+5170302 +5200100+5210100+5210300+5230000+5250101+5250102+5250301+5250302 +5250400+5260000+5270000+5280000+5290101+5290201+5290301+5290400 +5290901+5310101+5410101+5500101+5520000+5550101+5550400+5570101 +5580101+5580201+5590101+5600101+5600300+5600401+5610101+5610300 +5620101+5620300+5620401+5710100+5710300+5710400+5740101+5740102 +5740301+5740302+5740400+5750100+5750300+5750400-7700000)	1.561.562	968.522
01035	Conturi la institutii de credit, BNR, casa in valuta (ct.5110101+5110102+5120102+5120402+5120502+5130102+5130202+5140102+5140202+5150102+5150202+5150302+5160102+5160202+5170102+5170202+5290102+5290202+5290302+5290902+5310402+5410102+5410202+5500102+5550102+5550202+5570202+5580102+5580202+5580302+5580303+5590102+5590202+5600102+5600103+5600402+5610102+5610103+5620102+5620103+5620402)	74.205	107.592
01040	Total disponibilitati si alte valori (rd.33+33.1+35+35.1)	1.635.767	1.076.114
01045	7.TOTAL ACTIVE CURENTE (rd.19+30+31+40+41+41.1+42)	27.445.611	11.787.749
01046	8.TOTAL ACTIVE (rd.15+45)	144.860.966	133.627.569
01052	1.Sume necurente - sume ce urmeaza a fi platite dupa o perioada mai mare de un an (ct.2690200+4010200+4030200+4040200+4050200+4280201+4620201+4620209+5090000), din care:		106.169
01054	2.Imprumuturi pe termen lung (ct.1610200+1620200+1630200+1640200+1650200+1660201+1660202+1660203+1660204+1670201+1670202+1670203+1670208+1670209-1690200)	1.207.001	1.046.141
01055	3.Provizioane (ct.1510201+1510202+1510203+1510204+1510208)	473.159	471.476
01058	TOTAL DATORII NECURENTE (rd.52+54+55)	1.680.160	1.623.786
01060	1.Datorii comerciale, avansuri si alte decontari (ct.2690100+4010100+4030100+4040100+4050100+4080000+4190000+4620101+4620109+4730109+4810101+4810102+4810103+4810900+4830000+4840000+4890201+5090000+5120800), din care:	8.824.703	9.696.066
010601	Decontari privind incheiere executiei bugetului de stat din anul curent (ct.4890201)	361.640	8.714.737
01061	Datorii comerciale si avansuri (ct.4010100+4030100+4040100+4050100+4080000+4190000+4620101), din care:	13.507	10.067
010611	Avansuri primite (ct.4190000)		2.884
01062	2.Datorii catre bugete (ct.4310100+4310200+4310300+4310400+4310500+4310600+4310700+4370100+4370200+4370300+4400000+4410000+4420300+4420801+4440000+4460100+4460200+4480100+4550501+4550502+4550503+4620109+4670100+4670200+4670300+4670400+4670500+4670900+4730109+4810900),din care:	10.930.761	1.804.176
010631	Contributii sociale (ct.4310100+4310200+4310300+4310400+4310500+4310600+4310700+4370100+4370200+4370300)	328.050	530.646
01072	6.Salariile angajatilor (ct.4210000+4230000+4260000+4270100+4270300+4280101)	645.714	813.077

COD	DENUMIRE INDICATORI	SOLD LA INCEPUTUL PERIOADEI	SOLD LA SFARSITUL PERIOADEI
01078	10.TOTAL DATORII CURENTE (rd.60+62+65+70+71+72+73+74+75)	20.401.178	12.313.319
01079	11.TOTAL DATORII (rd.58+78)	22.081.338	13.937.105
01080	12.ACTIVE NETE = TOTAL ACTIVE - TOTAL DATORII = CAPITALURI PROPRII (rd.80=rd.46-79=rd.90)	122.779.628	119.690.464
01084	1.Rezerve, fonduri (ct.1000000+1010000+1020101+1020102+1020103+ 1030000+ 1040101+1040102+1040103+1050100+1050200+1050300+ 1050400+1050500+1060000+1320000+1330000)	81.763.383	74.694.401
01085	2.Rezultatul reportat (ct.1170000-sold creditor)	38.804.410	49.650.471
01087	4.Rezultatul patrimonial al exercitiului (ct.1210000-sold creditor)	2.211.835	
01088	5.Rezultatul patrimonial al exercitiului (ct.1210000- sold debitor)		4.654.408
01090	6.TOTAL CAPITALURI PROPRII (rd.84+85-86+87-88)	122.779.628	119.690.464

Conducatorul institutiei

Conducatorul compartimentului  
financiar- contabil


CONTUL DE REZULTAT PATRIMONIAL

31.12.2018

pag.: 1 - lei -

COD	DENUMIRE INDICATORI	An precedent	An curent
02002	1.Venituri din impozite, taxe, contributi de asigurari si alte venituri ale bugetelor (ct.7300100+7300200+7310100+7310200+7320100+7330000+7340000+7350100+7350200+7350300+7350400+7350500+7350600+7360100+7390000+7450100+7450200+7450300+7450400+7450500+7450700+7450900+7460100+7460200+7460300+7460900)	19.980.345	14.992.556
02003	2.Venituri din activitati economice (ct.7210000+7220000+7510100+7510200+/-7090000)	494.449	638.831
02004	3.Finantari, subventii, transferuri, alocatii bugetare cu destinatie speciala (ct.7510500+7710000+7720100+7720200+7740100+7740200+7750000+7760000+7780000+7790101+7790109)	1.259.734	1.875.415
02005	4.Alte venituri operationale (ct.7140000+7180000+7500000++7510300+7510400+7810200+7810300+7810401+7810402+7770000)	1.260.902	1.122.050
02006	TOTAL VENITURI OPERATIONALE (rd.02+03+04+05)	22.995.430	18.628.852
02008	1.Salarii si contributiile sociale aferente angajatilor (ct.6410000+6420000+6450100+6450200+6450300+6450400+6450500+6450600+6450700+6450800+6460000+6470000)	12.544.520	7.235.490
02009	2.Subventii si transferuri (ct.6700000+6710000+6720000+6730000+6740000+6750000+6760000+6770000+6780000+6790000)	1.304.296	1.577.831
02010	3.Stocuri, consumabile, lucrari si servicii executate de terti (ct.6010000+6020100+6020200+6020300+6020400+6020500+6020600+6020700+6020800+6020900+6030000+6060000+6070000+6080000+6090000+6100000+6110000+6120000+6130000+6140000+6220000+6230000+6240100+6240200+6260000+6270000+6280000+6290100)	5.217.795	4.577.630
02011	4.Cheltuieli de capital, amortizari si provizioane (ct.6290200+6810100+6810200+6810300+6810401+6810402+6820101+6820109+6820200+6890100+6890200)	1.362.849	956.169
02012	5. Alte cheltuieli operationale (ct.6350100+6540000+6580101+6580109)		39.943
02015	TOTAL CHELTUIELI OPERATIONALE (rd.08+09+10+11+12)	20.429.460	14.387.063
02015	- EXCEDENT (rd.06-rd.13)	2.565.970	4.241.789
02017	IV.VENITURI FINANCIARE (ct.7630000+7640000+7650100+7650200+7660000+7670000+7680000+7690000+7860300+7860400)	30.017	17.990
02018	V. CHELTUIELI FINANCIARE (ct.6630000+6640000+6650100+6650200+6660000+6670000+6680000+6690000+6860300+6860400+6860800)	22.512	38.251
02020	- EXCEDENT (rd.17-rd.18)	7.505	
02021	- DEFICIT (rd.18-rd.17)		20.261
02023	- EXCEDENT (rd.15+20-16-21)	2.573.475	4.221.528
020292	- EXCEDENT (rd.23+28-24-29)	2.573.475	4.221.528
02031	- EXCEDENT (rd.29.2-29.4)	2.573.475	4.221.528

Conducatorul institutiei



Conducatorul compartimentului  
financiar- contabil

SITUATIA LUXURILOR DE TREZORERIE  
31.12.2018

pag: 1 - lei -

COD	DENUMIRE INDICATORI	Total	Casa ct. 5310101	Buget de stat ct. 5200100/ 7700000	Buget local ct. 5210100/ 7700000	Buget asigurari sociale de stat ct. 5250101+ 5250102/ 7700000	Buget asigurari pentru somaj ct. 5740101+ 5740102/ 7700000	Buget Fond national unic de asigurari sociale de sanatate ct. 5710100/ 7700000	Buget Fond pentru mediu ct. 5750100/ 7700000	Buget trezoreria statului ct. 5240100/ 7700000	Buget institutiilor publice finantate integral din venituri proprii ct. 5600101/ 7700000	Buget institutiilor publice finantate din venituri proprii si subventii ct. 5610101/ 7700000	Buget activitati finantate din venituri proprii si buget activitati de privatizare ct.5620101/ 7700000	Buget imprumuturi interne si externe ct. 5130101+ 5140101+ 5160101+ 5170101/ 7700000	Buget fonduri externe nerambur- sabile (sursa D) ct. 5150103/ 7700000	Alte disponibi- litati (ct.5XX)	
03002	1. Incasari	20.747.644	3.776.202		14.904.525												
03003	2. Plati	17.158.343	3.776.202	8.714.737	11.476.283							1.535.310	525.163				6.444
03004	3. Numerar net din activitatea operationala (rd.02-rd.03)	3.589.301		-8.714.737	3.428.242							1.455.702	447.452				2.704
03007	2. Plati	3.958.908			3.958.908							79.608	77.711				3.740
03008	3. Numerar net din activitatea de investitii (rd.06-07)	-3.958.908			-3.958.908												
03011	2. Plati	223.433			223.433												
03012	3. Numerar net din activitatea de finantare (rd.10-rd.11)	-223.433			-223.433												
03013	IV.CRESTEREA (DESCRESTEREA) NETA DE NUMERAR SI ECHIVALENT DE NUMERAR (rd.04+rd.08+rd.12)	-593.040		-8.714.737	-754.099												
03014	V. NUMERAR SI ECHIVALENT DE NUMERAR LA INCEPUTUL ANULUI	1.561.562			1.155.908							79.608	77.711				3.740
030141	-sume recuperate din excedentul anului precedent/sume virate din fondul spitalului in excedent**	1.487.644			1.155.000							105.911	251.797				47.946
030142	-sume utilizate din excedentul anului precedent/sume transferate din excedent la bugetul local/sume transferate din excedent pentru constituirea de depozite in trezorerie***	1.487.644			1.155.000							105.007	227.637				
03015	VI.NUMERAR SI ECHIVALENT DE NUMERAR LA SFARSITUL PERIOADEI (rd.13+rd.14+ rd.14.1-rd.14.2-rd.14.3)	968.522		-8.714.737	401.809							185.519	329.508				51.686

Conducatorul institutiei

Conducatorul compartimentului  
financiar- contabil

Viza trezoreriei

SITUATIA FLUXURILOR DE TREZORERIE

31.12.2018

pag.: 1 - lei -

COD	DENUMIRE INDICATORI	Total	Casa in valuta	Alte disponibilitati
04002	1. Incasari	3.416.197		3.416.197
04003	2. Plati	3.382.810		3.382.810
04004	3. Numerar net din activitatea operationala (rd.02-rd.03)	33.387		33.387
04013	IV CRESTERA (DESCRESTERA) NETA DE NUMERAR SI ECHIVALENT DE NUMERAR (rd.04+rd.08+rd.12)	33.387		33.387
04014	V NUMERAR SI ECHIVALENT DE NUMERAR LA INCEPUTUL PERIOADEI	74.205		74.205
04017	VI NUMERAR SI ECHIVALENT DE NUMERAR LA FINELE PERIOADEI(rd.13+14+15-16)	107.592		107.592

Conducatorul institutiei



Conducatorul compartimentului  
financiar-contabil

A handwritten signature in black ink, likely belonging to the head of the financial and accounting department.


## DISPONIBIL DIN MIJLOACE CU DESTINATIE SPECIALA

31.12.2018

- lei -

DENUMRE INDICATORI	COD	DISPONIBIL LA INCEPUTUL ANULUI	INCASARI	PLATI	DISPONIBIL LA SFARSITUL PERIOADEI
TOTAL (rd.02 la 15)	05001	5.869			5.869
- Garantii materiale retinute gestionarilor conform Legii nr.22/1969 (ct.5500101,ct.5500102/analitice distincte)	05003	5.869			5.869

Conducatorul institutiei,

Conducatorul compartimentului  
financiar-contabil

VENITURILE SI CHELTUIELILE BUGETELOR  
LOCALE PE UNITATI ADMINISTRATIV TERITORIALE

31.12.2018

- lei -

Denumire Indicatori	Cod Indicator	Nr. rand	Prevederi Anuale	Realizat
A	B	C	1	2
II.ORASE	000102	24029		
VENITURI TOTAL			28.710.700	14.904.525
Venituri proprii	4990	24030	11.359.700	9.265.418
1.Venituri curente, din care:	000202	24031	16.598.700	14.498.298
a) Cote si sume defalcate din impozitul pe venit	0402	24032		
-cote defalcate din impozitul pe venit			5.651.700	5.650.846
-Sume alocate din cotele defalcate din impozitul pe venit pentru echilibrarea bugetelor locale	040201	24033	4.871.000	4.870.146
	040204	24034		
b) Sume defalcate din taxa pe valoarea adaugata			780.700	780.700
-sume defalcate din taxa pe valoarea adaugata pentru finantarea cheltuielilor descentralizate la nivelul comunelor, oraselor,municipiilor si sectoarelor Municipiului Bucuresti	1102	24035		
-sume defalcate din taxa pe valoarea adaugata pentru echilibrarea bugetelor locale	110202	24037	5.239.000	5.232.880
4. Subventii de la alte nivele ale administratiei publice			2.552.000	2.545.880
-subventii de la bugetul de stat	420002	24050		
			12.112.000	406.227
	4202	24051	12.112.000	406.227
CHELTUIELI TOTAL	5002	24053	29.865.700	15.658.624
Excedent	9802	24054	-1.155.000	
Deficit	9902	24055		-754.099
CORELATII	000102	24112		
VENITURI TOTAL			28.710.700	14.904.525
Venituri proprii	4990	24113	11.359.700	9.265.418
1.Venituri curente, din care:	000202	24114	16.598.700	14.498.298
a) Cote si sume defalcate din impozitul pe venit	0402	24115		
-cote defalcate din impozitul pe venit			5.651.700	5.650.846
-sume alocate din cotele defalcate din impozitul pe venit pentru echilibrarea bugetelor locale	040201	24116	4.871.000	4.870.146
	040204	24117		
b) Sume defalcate din taxa pe valoarea adaugata			780.700	780.700
-sume defalcate din taxa pe valoarea	1102	24118	5.239.000	5.232.880
	110202	24120		

**VENITURILE SI CHELTUIELILE BUGETELOR  
LOCALE PE UNITATI ADMINISTRATIV TERITORIALE**

31.12.2018

- lei -

Denumire Indicatori	Cod Indicator	Nr. rand	Prevederi Anuale	Realizat
A	B	C	1	2
adaugata pentru finantarea cheltuielilor descentralizate la nivelul comunelor, oraselor, municipiilor si sectoarelor Municipiului Bucuresti			2.552.000	2.545.880
-sume defalcate din taxa pe valoarea adaugata pentru echilibrarea bugetelor locale	110206	24123	2.687.000	2.687.000
4. Subventii de la alte nivele ale administratiei publice	420002	24133	12.112.000	406.227
-subventii de la bugetul de stat	4202	24134	12.112.000	406.227
<b>CHELTUIELI TOTAL</b>	<b>5002</b>	<b>24136</b>	<b>29.865.700</b>	<b>15.658.624</b>
Excedent	9802	24137	-1.155.000	
Deficit	9902	24138		-754.099

Conducatorul institutiei



Conducatorul compartimentului  
financiar- contabil



**Situatia modificarilor in structura  
activelor nete/capitalurilor**

**31.12.2018**

Anexa 34

pag.: 1 -lei-

Denumirea elementului de capital	Cod	Sold la inceputul anului	Cresteri	Reduceri	Sold la sfarsitul anului
A	B	1	2	3	4
Fondul bunurilor care alcatuiesc domeniul public al unitatilor administrativ- teritoriale (ct.1030000)	25004	37.455.899	25.849.027		63.304.926
Fondul bunurilor care alcatuiesc domeniul privat al unitatilor administrativ- teritoriale (ct.1040101)	25005	21.382.719		9.994.807	11.387.912
Reserve din reevaluare (ct.1050100,1050200, 1050300,1050400,1050500)	25006	22.924.765	1.563	22.924.765	1.563
Rezultatul reportat (ct.1170000 - sold creditor)	25017	38.804.410	15.359.219	4.513.158	49.650.471
Rezultatul patrimonial al exercitiului (ct.1210000 - sold creditor)	25019	2.211.835		2.211.835	
Rezultatul patrimonial al exercitiului (ct.1210000 - sold debitor)	25020		8.476.675	3.822.267	4.654.408
Total capitaluri proprii(rd.01 la 17 - rd.18+rd.19-rd.20)	25021	122.779.628			119.690.464

PRIMAR  
KARÓI  
*[Signature]*


ROMANIA  
BIHOR  
ORASUL  
Valea lui Mihai  
CIF 4650570  
Judetul BIHOR

SEF. Birou,  
BEHKOVITS ANGELO  
*[Signature]*

SITUATIA ACTIVELOR FIXE AMORTIZABILE  
31.12.2018


Anexa 35a - lei -

DENUMIREA ACTIVELOR FIXE	Cod	Existent la 31.12.2018		SOLD LA INCEPUTUL ANULUI	CRESTERI					
		1	2		TOTAL din care:	diferente din reevaluare	achizitii*)	transferuri/ primate cu titlu gratuit	donatii, sponsorizari	alte cai
A	B	1	2	3	4=5+6+7+8+9	5	6	7	8	9
ACTIVE FIXE NECORPORALE	002									
Cheltuieli de dezvoltare (ct.2030000)				84.358						
Alte active fixe necorporale(ct.2080100,2080200)	004			728.639	2.128.501		2.128.501			
TOTAL	005			812.997	2.128.501		2.128.501			
Constructii (ct.212) din care:	008			54.083.856	36.227.938					36.227.938
-alte active fixe incadrate in grupa constructii (ct.2120901),din care:	016			54.083.856	36.227.938					36.227.938
- locuinte ANL	0161			11.995.954						
Instalatii tehnice,mijloace de transport, animale si plantatii (ct.2130100,2130200, 2130300,2130400)	017			4.366.984	13.202		2.302		10.900	
Mobilier,aparatura birotica,echipamente de protectie a valorilor umane si mate- riale si alte active fixe corporale (ct.2140000)	018			988.484	61.769		61.769			
TOTAL	019			59.439.324	36.302.909		64.071		10.900	36.227.938
TOTAL ACTIVE FIXE	020			60.252.321	38.431.410		2.192.572		10.900	36.227.938

  
 ROMANIA  
 -1-  
 ORASUL  
 Vasilelui Mihail  
 CIF. 4650570  
 Judetul BIHOR

DENUMIREA ACTIVELOR FIXE	Cod	REDUCERI						SOLD LA SFARSITUL ANULUI	Ajustari de valoare (amortizari si ajustari pentru depreciere)				Valoarea contabila neta, din care:				
		TOTAL din care:	Diferente din reevaluare**)	Eliminare amortizare***)	dezmembrari si casari	transferuri/ cu titlu gratuit	vanzari		alte cai	Sold la inceputul anului	Cresteri	Reduceri	Sold la sfarsitul anului	Domeniul privat al statului	Domeniul privat al UAT	Proprietatea privata a institutiei publice	
																	10=11+12+13+14+15+16
ACTIVE FIXE NECORPORALE	002																
Cheftuielei de dezvoltare (ct.2030000)								84.358									84.358
Alte active fixe	004	174.084					174.084	2.683.056	106.345				106.345				2.576.711
TOTAL	005	174.084					174.084	2.767.414	106.345				106.345				2.661.069
Constructii (ct.212) din care:	008	53.110.839															
alte active fixe încadrate in grupa constructii (ct.2120901),din care:	016	53.110.839					53.110.839	37.200.955		649.525	6.026.206	-5.376.681					42.577.636
- locuinte ANL	016						53.110.839	37.200.955		649.525	6.026.206	-5.376.681					42.577.636
Instalatii tehnice, mijloace de transport, animale si plantatii (ct.2130100,2130200, 2130300,2130400)	017	408.152		408.152				11.995.954									11.995.954
Mobilier,aparatura birou,echipamente de protectie a valorilor umane si mate- riale si alte active fixe corporale (ct.2140000)	018							3.972.034	2.519.589	617.090	390.143	2.746.536					1.225.498
TOTAL	019	195.243		195.243				855.010	425.641	47.725		473.366					381.644
TOTAL ACTIVE FIXE	020	53.714.234		603.395			53.110.839	42.027.999	2.945.230	1.314.340	6.416.349	-2.156.779					44.184.778
		53.888.318		603.395			53.284.923	44.795.413	3.051.575	1.314.340	6.416.349	-2.050.434					46.845.847

Conducatorul institutiei

Conducatorul compartimentului  
financiar- contabil


SITUATIA ACTIVELOR FIXE NEAMORTIZABILE  
31.12.2018

Anexa 35b  
- lei -

DENUMIREA ACTIVELOR FIXE	Cod	Existent la 31.12.2018			SOLD LA INCEPUTUL ANULUI	CRESTERI					
		UM	UM	UM		TOTAL din care:	diferente din reevaluare	achizitii	transferuri/ primit cu titlu gratuit	donatii, sponsorizari	alte cai
A	B	1	2	3	4	5=6+7+8+9+10	6	7	8	9	10
ACTIVE FIXE CORPORALE	006										
Amenajari la terenuri (ct.2110200)					6.237.524						
Terenuri (ct.2110100)	007				624.361						
Constructii (ct.212) din care:	008				53.087.589	14.743.364					14.743.364
alte active fixe incadrate in grupa constructii (ct.2120901)	016				53.087.589	14.743.364					14.743.364
Active fixe corporale in curs de exe- cutie (ct.2310000)	019				265.135						
TOTAL	021				60.214.609	14.743.364					14.743.364
TOTAL ACTIVE FIXE	022				60.214.609	14.743.364					14.743.364

DENUMIREA ACTIVELOR FIXE	Cod	REDUCERI					SOLD LA SFARSITUL ANULUI	Valoarea aferenta activelor fixe neamortizabile							
		TOTAL din care:	Reevaluare	dezmembrari	transferuri/	vanzari		alte cai	Fondul activelor fixe necorporale ct.1000000	Domeniul public al statului ct. 1010000	Domeniul privat al statului ct.1020101	Proprietatea privata a institutiei publice ct.1020102	Domeniul public al al U.A.T. ct.1030000	Domeniul privat al al U.A.T. ct.1040101	Proprietatea privata a institutiei publice din administratia locala ct.1040102
		11=12+13+14+15+16	12	13	14	15		16	17=4+5-11	18	19	20	21	22	23
ACTIVE FIXE CORPORALE	006														
Amenajari la terenuri (ct.2110200)							6.237.524					6.237.524			
Terenuri (ct.2110100)	007						624.361					624.361			
Constructii (ct.212) din care:	008						67.830.953					56.443.041	11.387.912		
alte active fixe incadrate in grupa constructii (ct.2120901)	016						67.830.953					56.443.041	11.387.912		
Active fixe corporale in curs de exe- cutie (ct.2310000)	019						265.135								
TOTAL	021						74.957.973					63.304.926	11.387.912		
TOTAL ACTIVE FIXE	022						74.957.973					63.304.926	11.387.912		

Conducatorul institutiei

Conducatorul compartimentului  
financiar- contabil

Situatia activelor si datoriilor institutiilor publice  
din administratia locala  
31.12.2018

pag.: 1 - lei -

COD	DENUMIRE INDICATORI	Sold la inceputul anului	Sold la sfarsitul perioadei
18005	Disponibilitati in lei ale institutiilor publice locale si ale institutiilor publice de subordonare locala, la trezorerii (ct.5100000+5120101+5120501+5150101+5150103+5150500+5150600+5160101+5160301+5160302+5170101+5170301+5170302+5210100+5210300+5280000+5290201+5290301+5290400+5290901+5410101+5500101+ 5520000+5550101+5570101+5580101+5580201+5600101+5600300+5610101+5610300+5620101+5620300-7700000), din care:	1.561.562	968.522
18008	Total (in baze cash) (rd.04+05)	1.561.562	968.522
18010	Total (in baze accrual)(rd.08+09)	1.561.562	968.522
18032	Disponibilitati ale institutiilor publice locale si ale institutiilor de subordonare locala la institutiile de credit rezidente (ct.5110101+5110102+5120102+5120402+5120502+5150102+5150202+5160102+5160202+5170102+5170202+5290202+5290302+5290902+5500102+5550102+5550202+5570202+5580102+5580302+5600102+5600103+5610102+5610103+5620102+5620103), din care:	74.205	107.592
18036	Total (in baze cash) (rd.32+35)	74.205	107.592
18038	Total (in baze accrual) (rd.36+37)	74.205	107.592
18131	Actiuni necotate detinute de autoritatile locale la societati nefinanciare (ct.2600200-2960102)(S11)		25.000
18134	Total (la valoarea contabila neta (la valoarea de intrare mai putin ajustarile cumulate pentru pierderea de valoare) (rd.131+132+133)		25.000
18141	Participatiile autoritatilor locale la alte societati care nu sunt organizate pe actiuni (regii autonome,srl,comandita, etc.) (ct.2600300-2960103)		11.000
18142	Total (la valoarea de intrare mai putin ajustarile cumulate pentru pierderea de valoare) (rd.141)		11.000
18165	Creante comerciale curente legate de livrari de bunuri si servicii de catre autoritatile locale sau de institutii subordonate acestora(ct.2320000+2340000+4090101+4090102+4110101+4110108+4130100+4180000+4610101-4910100-4960100) Total(rd.166+167+168+172)din care de la:	481.367	1.387.838
18167	-de la societati nefinanciare (S11)	481.367	1.387.838
18176	1.Creante ale bugetului local (ct.4640000-4970000). Total (rd.177+178+179+183), din care:	3.961.134	4.356.214
18177	- de la gospodariile populatie (S14)	3.961.134	4.356.214
18185	Total creante (rd.176+184)	3.961.134	4.356.214
18286	Credite pe termen lung primite (contractate, garantate, asimilate,etc) de institutiile publice locale (ct.1620200+1630200+1670201+1670202+1670203+1670209).Total (rd.287+288+289+289.1) din care acordate de:	1.207.001	1.046.141
18287	- Societati care accepta depozite, exclusiv banca centrala (S122)	1.207.001	1.046.141
18290	Total (in baze cash)(rd.286)	1.207.001	1.046.141
18320	Datorii comerciale curente legate de livrari de bunuri si servicii (ct.4010100+4030100+ 4040100+4050100+4080000+4190000+4620101). Total (rd.321+322+326+327) din care catre:	13.507	10.067
18321	-Societati nefinanciare (S11)	13.507	10.067
18332	Salariile angajatilor (ct.4210000+4230000+4260000+4270100+4270300+4280101)	645.714	813.077
18335	Total (rd.331+332+333+334)	645.714	813.077
183421	Provizioane necurente (ct.1510201+1510202+1510203+1510204+1510208), din care:	473.159	471.476

PRIMAR  
YIYAKO  
102  
ROMANIA  
-1-  
ORASUL  
Mihail  
4650070  
Bihor

SEF BIROU,  
BENKOVITS ANGELOA  
Jade









Capi- tol	Sub- capi- tol	Pa- ra- graf	Gru- pa / Titlu	Ar- ti- col	Ali- ne- at	Denumire indicator	Prevederi bugetare initiale	Prevederi bugetare definitive	Drepturi constatate			Incasari realizate	Stingeri pe alte cai decat incasari	Drepturi constatate de incasat
									Total, din care:	din anii precedenti	din anul curent			
A						B	1	2	3=4+5	4	5	6	7	8=3-6-7
						aplicate de catre alte institutii de specialitate	800.000	800.000	1.775.838	1.268.009	507.829	170.818		1.605.020
3502	50					Alte amenzi, penalitati si confiscari		40.000	45.391		45.391	45.391		
3602						DIVERSE VENITURI	155.000	191.000	212.001	144.710	67.291	65.845		146.156
	06					Taxe speciale	135.000	135.000	158.607	135.032	23.575	23.693		134.914
	50					Alte venituri	20.000	56.000	53.394	9.678	43.716	42.152		11.242
3702	03					Varsaminte din sectiunea de functionare pentru finantarea sectiunii de dezvol- tare a bugetului local(cu semnul minus)	-2.846.000	-3.926.920	-2.820.508		-2.820.508	-2.820.508		
3702	04					Varsaminte din sectiunea de functionare	2.846.000	3.926.920	2.820.508		2.820.508	2.820.508		
4100	02					IV. SUBVENTII	12.112.000	12.112.000	406.227		406.227	406.227		
4200						SUBVENTII DE LA ALTE NIVELE ALE ADMINISTRATIEI PUBLICE	12.112.000	12.112.000	406.227		406.227	406.227		
4202						SUBVENTII DE LA BUGETUL DE STAT	12.112.000	12.112.000	406.227		406.227	406.227		
	34					Subventii pentru acordarea ajutorului pentru incalzirea locuintei cu lemne, carbuni,combustibili petrolieri	5.000	5.000	327		327	327		
4202	35					Subventii din bugetul de stat pentru finantarea unitatilor de asistenta medico-sociale	420.000	420.000	405.900		405.900	405.900		
4202	65					Finantarea Programului National de Dezvoltare Locala	11.687.000	11.687.000						

PRIMAR IERSEI  
 10.05.2010  
 ORASUL IERSEI  
 JUDEȚUL BIHOR  
 ROMANIA

SEF. IERSEI,  
 BENKOVITS ANGELO  
 Iersei



Capi- tol	Sub- capi- tol	Pa- ra- graf	Gru- pa / Titlu	Ar- ti- col	Ali- ne- at	Denumire indicator	Credite de angajament		Credite bugetare		Angajamente bugetare	Angajamente legale	Plati efectuate	Angajamente legale de platit	Cheltuieli efective
							initiale	definitive	initiale	definitive					
A						B	1	2	3	4	5	6	7	8=6-7	9
						cu paturi			420.000	420.000	420.000	420.000	405.900	14.100	405.900
6602	06	03				Unitati medico-sociale			420.000	420.000	420.000	420.000	405.900	14.100	405.900
6702						CULTURA, RECREERE SI RELIGIE			853.000	883.000	883.000	883.000	681.876	201.124	643.278
	03					Servicii culturale			325.000	325.000	325.000	325.000	227.290	97.710	233.879
		02				Biblioteci publice comunale, orasenesti, municipale			108.000	108.000	108.000	108.000	86.610	21.390	86.790
6702	03	03				Muzee			10.000	10.000	10.000	10.000	10.000		443
		06				Case de cultura			207.000	207.000	207.000	207.000	140.680	66.320	146.646
		05				Servicii recreative si sportive			393.000	423.000	423.000	423.000	325.986	97.014	280.799
		01				Sport			277.000	307.000	307.000	307.000	292.370	14.630	244.946
		03				Intretinere gradini publice, parcuri zone verzi, baze sportive si de agrement			116.000	116.000	116.000	116.000	33.616	82.384	35.853
6702	50					Alte servicii in domeniile culturii, recreerii si religiei			135.000	135.000	135.000	135.000	128.600	6.400	128.600
6802						ASIGURARI SI ASISTENTA SOCIALA			3.106.000	3.627.000	3.627.000	3.627.000	3.327.230	299.770	3.359.854
	05					Asistenta sociala in caz de boli si invaliditati			1.700.000	2.141.000	2.141.000	2.141.000	1.886.868	254.132	1.907.728
6802	05	02				Asistenta sociala in caz de invaliditate			1.700.000	2.141.000	2.141.000	2.141.000	1.886.868	254.132	1.907.728
	11					Crese			671.000	671.000	671.000	671.000	651.145	19.855	662.909
	12					Unitati de asistenta medico-sociale			700.000	780.000	780.000	780.000	780.000		780.000
	15					Prevenirea excluderii sociale			11.000	11.000	11.000	11.000		11.000	
		01				Ajutor social			11.000	11.000	11.000	11.000		11.000	
	50					Alte cheltuieli in domeniul asigurarilor si asistentei sociale			24.000	24.000	24.000	24.000	9.217	14.783	9.217
6802	50	50				Alte cheltuieli in domeniul asistentei sociale			24.000	24.000	24.000	24.000	9.217	14.783	9.217

Capi- tol	Sub- capi- tol	Pa- ra- graf	Gru- pa / Titlu	Ar- ti- col	Ali- ne- at	Denumire indicator	Credite de angajament		Credite bugetare		Angajamente bugetare	Angajamente legale	Plati efectuate	Angajamente legale de platit	Cheltuieli efective
							initiale	definitive	initiale	definitive					
A						B	I	2	3	4	5	6	7	8=6-7	9
7000	02					Partea IV-a SERVICII SI DEZVOLTARE PUBLICA, LOCUINTE, MEDIU SI APE			14.499.000	15.679.420	15.679.420	15.679.420	3.204.988	12.474.432	
7002						LOCUINTE, SERVICII SI DEZVOLTARE PUBLICA			13.499.000	14.679.420	14.679.420	14.679.420	2.347.062	12.332.358	915.255
	03					Locuinte			812.000	1.642.600	1.642.600	1.642.600	1.357.084	285.516	312.771
	30					Alte cheltuieli in domeniul locuintelor			812.000	1.642.600	1.642.600	1.642.600	1.357.084	285.516	312.771
	05					Alimentare cu apa si amenajari hidrotehnice			12.237.000	12.504.220	12.504.220	12.504.220	530.943	11.973.277	143.449
	01					Alimentare cu apa			12.237.000	12.504.220	12.504.220	12.504.220	530.943	11.973.277	143.449
	06					Iluminat public si electrificari			450.000	480.000	480.000	480.000	442.435	37.565	442.435
	50					Alte servicii in domeniile locuintelor, serviciilor si dezvoltarii comunale				52.600	52.600	52.600	16.600	36.000	16.600
7402						PROTECTIA MEDIULUI			1.000.000	1.000.000	1.000.000	1.000.000	857.926	142.074	857.926
	05					Salubritate si gestiunea deseurilor			1.000.000	1.000.000	1.000.000	1.000.000	857.926	142.074	857.926
	02					Colectarea, tratarea si distrugerea deseurilor			1.000.000	1.000.000	1.000.000	1.000.000	857.926	142.074	857.926
8000	02					Partea V-a ACTIUNI ECONOMICE			2.255.000	2.515.500	2.515.500	2.515.500	2.210.327	305.173	
8402						TRANSPORTURI			2.245.000	2.505.500	2.505.500	2.505.500	2.201.012	304.488	22.466
	03					Transport rutier			2.245.000	2.505.500	2.505.500	2.505.500	2.201.012	304.488	22.466
	01					Drumuri si poduri			2.245.000	2.505.500	2.505.500	2.505.500	2.201.012	304.488	22.466
8702						ALTE ACTIUNI ECONOMICE			10.000	10.000	10.000	10.000	9.315	685	9.741
	50					Alte actiuni economice			10.000	10.000	10.000	10.000	9.315	685	9.741

Capi- tol	Sub- capi- tol	Pa- ra- graf	Gru- pa / Titlu	Ar- ti- col	Ali- ne- at	Denumire indicator	Credite de angajament		Credite bugetare		Angajamente bugetare	Angajamente legale	Plati efectuate	Angajamente legale de platit	Cheltuieli efective
							initiale	definitive	initiale	definitive					
A						B	1	2	3	4	5	6	7	8=6-7	9
5002						TOTAL CHELTUIELI			27.264.000	29.865.700	29.840.700	29.840.700	15.658.624	14.182.076	12.512.490
			01			CHELTUIELI CURENTE			11.376.000	12.958.740	12.933.740	12.933.740	11.515.546	1.418.194	
			10			TITLUL I CHELTUIELI DE PERSONAL			4.685.000	5.826.000	5.826.000	5.826.000	5.491.007	334.993	
			20			TITLUL II BUNURI SI SERVICII			4.674.000	4.757.150	4.732.150	4.732.150	3.786.724	945.426	
			30			TITLUL III DOBANZI			20.000	30.000	30.000	30.000	29.906	94	
			50			TITLUL V FONDURI DE REZERVA			25.000						
			51			TITLUL VI TRANSFERURI INTRE UNITATI ALE ADMINISTRATIEI PUBLICE			1.120.000	1.200.000	1.200.000	1.200.000	1.185.900	14.100	
			55			TITLUL VII ALTE TRANSFERURI				144.590	144.590	144.590	108.586	36.004	
			57			TITLUL VIII ASISTENTA SOCIALA			509.000	628.000	628.000	628.000	555.268	72.732	
			59			TITLUL XI ALTE CHELTUIELI			343.000	373.000	373.000	373.000	358.155	14.845	
			70			CHELTUIELI DE CAPITAL			15.688.000	16.799.100	16.799.100	16.799.100	4.041.687	12.757.413	
			71			TITLUL XIII ACTIVE NEFINANCIARE			15.688.000	16.799.100	16.799.100	16.799.100	4.041.687	12.757.413	
			79			OPERATIUNI FINANCIARE			200.000	200.000	200.000	200.000	193.527	6.473	
			81			TITLUL XVII RAMBURSARI DE CREDITE			200.000	200.000	200.000	200.000	193.527	6.473	
			84			PLATI EFECTUATE IN ANII PRECEDENTI SI RECUPERATE IN ANUL CURENT				-92.140	-92.140	-92.140	-92.136	-4	
			85			Titlul XIX PLATI EFECTUATE IN ANII PRECEDENTI SI RECUPERATE IN ANUL CURENT				-92.140	-92.140	-92.140	-92.136	-4	
5100	02					Partea I-a SERVICII PUBLICE GENERALE			4.607.000	5.196.990	5.171.990	5.171.990	4.430.496	741.494	
5102						AUTORITATI PUBLICE SI ACTIUNI EXTERNE			4.432.000	4.958.990	4.958.990	4.958.990	4.225.626	733.364	5.007.971
			01			CHELTUIELI CURENTE			3.812.000	4.689.140	4.689.140	4.689.140	4.225.776	463.364	4.192.172
			10			TITLUL I CHELTUIELI DE PERSONAL			2.510.000	3.285.000	3.285.000	3.285.000	3.211.964	73.036	3.255.185
			10	01		Cheltuieli salariale in bani			2.290.700	3.065.700	3.065.700	3.065.700	3.010.594	55.106	3.089.251
			10	01	01	Salarii de baza			2.122.700	2.867.700	2.867.700	2.867.700	2.817.424	50.276	2.894.318

Capi- tol	Sub- capi- tol	Pa- ra- graf	Gru- pa / Titlu	Ar- ti- col	Ali- ne- at	Denumire indicator	Credite de angajament		Credite bugetare		Angajamente bugetare	Angajamente legale	Plati efectuate	Angajamente legale de platit	Cheltuieli efective
							initiale	definitive	initiale	definitive					
A						B	1	2	3	4	5	6	7	8=6-7	9
			10	01	12	Indemnizatii platite unor persoane din afara unitatii			168.000	198.000	198.000	198.000	193.170	4.830	194.933
			10	02		Cheltuieli salariale in natura			110.000	110.000	110.000	110.000	97.150	12.850	97.150
			10	02	06	Vouchere de vacanta			110.000	110.000	110.000	110.000	97.150	12.850	97.150
			10	03		Contributii			109.300	109.300	109.300	109.300	104.220	5.080	68.784
			10	03	01	Contributii de asigurari sociale de stat			30.000	30.000	30.000	30.000	29.602	398	
			10	03	02	Contributii de asigurari de somaj			1.000	1.000	1.000	1.000	936	64	
			10	03	03	Contributii de asigurari sociale de sanatate			10.000	10.000	10.000	10.000	9.743	257	
			10	03	04	Contributii de asigurari pentru accidente de munca si boli profesionale			300	300	300	300	281	19	
			10	03	06	Contributii pentru concedii si indemnizatii			2.000	2.000	2.000	2.000	859	1.141	
			10	03	07	Contributia asiguratorie pentru munca			66.000	66.000	66.000	66.000	62.799	3.201	68.784
			20			TITLUL II BUNURI SI SERVICII			1.302.000	1.312.150	1.312.150	1.312.150	921.826	390.324	936.987
			20	01		Bunuri si servicii			1.092.000	1.102.150	1.102.150	1.102.150	781.716	320.434	824.179
			20	01	01	Furnituri de birou			20.000	20.000	20.000	20.000	19.756	244	20.387
			20	01	02	Materiale pentru curatenie			20.000	20.000	20.000	20.000	5.430	14.570	5.430
			20	01	03	Incalzit, iluminat si forta motrica			80.000	80.000	80.000	80.000	47.143	32.857	47.143
			20	01	05	Carburanti si lubrifianti			180.000	186.150	186.150	186.150	184.886	1.264	184.886
			20	01	06	Piese de schimb			60.000	60.000	60.000	60.000	35.104	24.896	35.104
			20	01	08	Posta, telecomunicatii, radio, tv, internet			90.000	94.000	94.000	94.000	89.385	4.615	89.385
			20	01	09	Materiale si prestari de servicii cu caracter functional			522.000	522.000	522.000	522.000	326.122	195.878	368.383





Capi- tol	Sub- capi- tol	Pa- ra- graf	Gru- pa / Titlu	Ar- ti- col	Ali- ne- at	Denumire indicator	Credite de angajament		Credite bugetare		Angajamente bugetare	Angajamente legale	Plati efectuate	Angajamente legale de platit	Cheltuieli efective
							initiale	definitive	initiale	definitive					
A						B	1	2	3	4	5	6	7	8=6-7	9
						RECUPERATE IN ANUL CURENT				-150	-150	-150	-150		
			85			Titlul XIX PLATI EFECTUATE IN ANII PRECEDENTI SI RECUPERATE IN ANUL CURENT				-150	-150	-150	-150		
			85	01		Plati efectuate in anii precedenti si recuperate in anul curent				-150	-150	-150	-150		
			85	01	01	Plati efectuate in anii precedenti si recuperate in anul curent (SF)				-150	-150	-150	-150		
5402						ALTE SERVICII PUBLICE GENERALE			147.000	200.000	175.000	175.000	166.964	8.036	180.770
			01			CHELTUIELI CURENTE			147.000	200.000	175.000	175.000	166.964	8.036	180.770
			10			TITLUL I CHELTUIELI DE PERSONAL			115.000	168.000	168.000	168.000	165.741	2.259	173.946
			10	01		Cheltuieli salariale in bani			108.030	161.030	161.030	161.030	160.034	996	169.708
			10	01	01	Salarii de baza			108.030	161.030	161.030	161.030	160.034	996	169.708
			10	03		Contributii			6.970	6.970	6.970	6.970	5.707	1.263	4.238
			10	03	01	Contributii de asigurari sociale de stat			1.500	1.500	1.500	1.500	1.308	192	
			10	03	02	Contributii de asigurari de somaj			50	50	50	50	43	7	
			10	03	03	Contributii de asigurari sociale de sanatate			500	500	500	500	443	57	
			10	03	04	Contributii de asigurari pentru accidente de munca si boli profesionale			20	20	20	20	13	7	
			10	03	06	Contributii pentru concedii si indemnizatii			100	100	100	100	72	28	
			10	03	07	Contributia asiguratorie pentru munca			4.800	4.800	4.800	4.800	3.828	972	4.238
			20			TITLUL II BUNURI SI SERVICII			7.000	32.000	7.000	7.000	1.223	5.777	6.824
			20	01		Bunuri si servicii			7.000	32.000	7.000	7.000	1.223	5.777	252

Capi- tol	Sub- capi- tol	Pa- ra- graf	Gru- pa / Titlu	Ar- ti- col	Ali- ne- at	Denumire indicator	Credite de angajament		Credite bugetare		Angajamente bugetare	Angajamente legale	Plati efectuate	Angajamente legale de platit	Cheltuieli efective
							initiale	definitive	initiale	definitive					
A						B	1	2	3	4	5	6	7	8=6-7	9
			20	01	09	Materiale si prestari de servicii cu caracter functional			7.000	32.000	7.000	7.000	1.223	5.777	252
			20	05		Bunuri de natura obiectelor de inventar									6.572
			20	05	30	Alte obiecte de inventar									6.572
			50			TITLUL V FONDURI DE REZERVA			25.000						
			50	04		Fond de rezerva bugetara la dispozitia autoritatilor locale			25.000						
5502						TRANZACTII PRIVIND DATORIA PUBLICA SI IMPRUMUTURI			28.000	38.000	38.000	38.000	37.906	94	8.211
			01			CHELTUIELI CURENTE			28.000	38.000	38.000	38.000	37.906	94	8.211
			20			TITLUL II BUNURI SI SERVICII			8.000	8.000	8.000	8.000	8.000		-30.009
			20	24		Comisioane si alte costuri aferente imprumuturilor			8.000	8.000	8.000	8.000	8.000		-30.009
			20	24	02	Comisioane si alte costuri aferente imprumuturilor interne			8.000	8.000	8.000	8.000	8.000		-30.009
			30			TITLUL III DOBANZI			20.000	30.000	30.000	30.000	29.906	94	38.220
			30	01		Dobanzi aferente datoriei publice interne			20.000	30.000	30.000	30.000	29.906	94	38.220
			30	01	01	Dobanzi aferente datoriei publice interne directe			20.000	30.000	30.000	30.000	29.906	94	38.220
6500	02					Partea III-a CHELTUIELI SOCIAL-CULTURALE			5.903.000	6.473.790	6.473.790	6.473.790	5.812.813	660.977	
6502						INVATAMANT			1.524.000	1.543.790	1.543.790	1.543.790	1.397.807	145.983	1.101.118
			01			CHELTUIELI CURENTE			1.144.000	1.153.000	1.153.000	1.153.000	1.035.094	117.906	992.719
			20			TITLUL II BUNURI SI SERVICII			1.067.000	1.085.000	1.085.000	1.085.000	975.980	109.020	915.962
			20	01		Bunuri si servicii			638.000	648.900	648.900	648.900	607.098	41.802	578.764
			20	01	01	Furnituri de birou			10.000	10.000	10.000	10.000	9.146	854	9.146
			20	01	02	Materiale pentru curatenie			16.000	21.000	21.000	21.000	20.438	562	20.438

Capi- tol	Sub- capi- tol	Pa- ra- graf	Gru- pa / Titlu	Ar- ti- col	Ali- ne- at	Denumire indicator	Credite de angajament		Credite bugetare		Angajamente bugetare	Angajamente legale	Plati efectuate	Angajamente legale de platit	Cheltuieli efective
							initiale	definitive	initiale	definitive					
A						B	1	2	3	4	5	6	7	8=6-7	9
			20	01	03	Incalzit, iluminat si forta motrica			318.000	301.000	301.000	301.000	269.083	31.917	263.463
			20	01	04	Apa, canal si salubritate			17.000	20.000	20.000	20.000	18.145	1.855	19.150
			20	01	05	Carburanti si lubrifianti			49.000	51.000	51.000	51.000	49.314	1.686	41.376
			20	01	06	Piese de schimb			23.000	23.000	23.000	23.000	21.853	1.147	21.379
			20	01	08	Posta, telecomunicatii, radio, tv, internet			17.000	19.000	19.000	19.000	17.000	2.000	16.760
			20	01	09	Materiale si prestari de servicii cu caracter functional			71.000	72.400	72.400	72.400	70.736	1.664	70.074
			20	01	30	Alte bunuri si servicii pentru intretinere si functionare			117.000	131.500	131.500	131.500	131.383	117	116.978
			20	02		Reparatii curente			100.000	110.000	110.000	110.000	106.489	3.511	117.202
			20	04		Medicamente si materiale sanitare			2.500	2.500	2.500	2.500	2.494	6	2.494
			20	04	04	Dezinfectanti			2.500	2.500	2.500	2.500	2.494	6	2.494
			20	05		Bunuri de natura obiectelor de inventar			51.500	66.500	66.500	66.500	63.076	3.424	27.497
			20	05	30	Alte obiecte de inventar			51.500	66.500	66.500	66.500	63.076	3.424	27.497
			20	06		Deplasari, detasari, transferari			82.000	87.000	87.000	87.000	85.109	1.891	85.109
			20	06	01	Deplasari interne, detasari, transferari			82.000	87.000	87.000	87.000	85.109	1.891	85.109
			20	12		Consultanta si expertiza			15.000	11.600	11.600	11.600	11.450	150	12.150
			20	13		Pregatire profesionala			8.000	4.000	4.000	4.000	500	3.500	500
			20	14		Protectia muncii			2.000	2.000	2.000	2.000	1.838	162	1.838
			20	30		Alte cheltuieli			168.000	152.500	152.500	152.500	97.926	54.574	90.408
			20	30	04	Chirii			15.000	15.000	15.000	15.000	13.781	1.219	13.781
			20	30	30	Alte cheltuieli cu bunuri si servicii			153.000	137.500	137.500	137.500	84.145	53.355	76.627
			57			TITLUL VIII ASISTENTA SOCIALA			34.000	25.000	25.000	25.000	24.559	441	24.559
			57	02		Ajutoare sociale			34.000	25.000	25.000	25.000	24.559	441	24.559
			57	02	01	Ajutoare sociale in numerar			34.000	25.000	25.000	25.000	24.559	441	24.559

Capi- tol	Sub- capi- tol	Pa- ra- graf	Gru- pa / Titlu	Ar- ti- col	Ali- ne- at	Denumire indicator	Credite de angajament		Credite bugetare		Angajamente bugetare	Angajamente legale	Plati efectuate	Angajamente legale de platit	Cheltuieli efective
							initiale	definitive	initiale	definitive					
A						B	1	2	3	4	5	6	7	8=6-7	9
			59			TITLUL XI ALTE CHELTUIELI			43.000	43.000	43.000	43.000	34.555	8.445	52.198
			59	01		Burse			43.000	43.000	43.000	43.000	34.555	8.445	34.555
			59	40		Sume aferente persoanelor cu handicap neincadrate									17.643
			70			CHELTUIELI DE CAPITAL			380.000	400.000	400.000	400.000	371.920	28.080	108.399
			71			TITLUL XIII ACTIVE NEFINANCIARE			380.000	400.000	400.000	400.000	371.920	28.080	108.399
			71	01		Active fixe			380.000	400.000	400.000	400.000	371.920	28.080	108.399
			71	01	02	Masini, echipamente si mijloace de transport									74.612
			71	01	03	Mobilier, aparatura birotica si alte active corporale									33.787
			71	01	30	Alte active fixe (inclusiv reparatii capitale)			380.000	400.000	400.000	400.000	371.920	28.080	
			84			PLATI EFECTUATE IN ANII PRECEDENTI SI RECUPERATE IN ANUL CURENT				-9.210	-9.210	-9.210	-9.207	-3	
			85			Titlul XIX PLATI EFECTUATE IN ANII PRECEDENTI SI RECUPERATE IN ANUL CURENT				-9.210	-9.210	-9.210	-9.207	-3	
			85	01		Plati efectuate in anii precedenti si recuperate in anul curent				-9.210	-9.210	-9.210	-9.207	-3	
			85	01	01	Plati efectuate in anii precedenti si recuperate in anul curent (SF)				-9.210	-9.210	-9.210	-9.207	-3	
6602			01			SANATATE			420.000	420.000	420.000	420.000	405.900	14.100	405.900
			51			CHELTUIELI CURENTE			420.000	420.000	420.000	420.000	405.900	14.100	405.900
			51			TITLUL VI TRANSFERURI INTRE UNITATI ALE ADMINISTRATIEI PUBLICE			420.000	420.000	420.000	420.000	405.900	14.100	405.900

Capi- tol	Sub- capi- tol	Pa- ra- graf	Gru- pa / Titlu	Ar- ti- col	Ali- ne- at	Denumire indicator	Credite de angajament		Credite bugetare		Angajamente bugetare	Angajamente legale	Plati efectuate	Angajamente legale de platit	Cheltuieli efective
							initiale	definitive	initiale	definitive					
A						B	1	2	3	4	5	6	7	8=6-7	9
			51	01		Transferuri curente			420.000	420.000	420.000	420.000	405.900	14.100	405.900
			51	01	39	Transferuri din bugetele locale pentru finantarea unitatilor de asistenta sociala si medico-sociale			420.000	420.000	420.000	420.000	405.900	14.100	405.900
6702						CULTURA, RECREERE SI RELIGIE			853.000	883.000	883.000	883.000	681.876	201.124	643.278
			01			CHELTUIELI CURENTE			735.000	765.000	765.000	765.000	629.286	135.714	643.278
			10			TITLUL I CHELTUIELI DE PERSONAL			200.000	200.000	200.000	200.000	151.523	48.477	153.899
			10	01		Cheltuieli salariale in bani			193.500	193.500	193.500	193.500	146.161	47.339	150.523
			10	01	01	Salarii de baza			171.590	171.590	171.590	171.590	130.284	41.306	134.828
			10	01	06	Alte sporuri			21.910	21.910	21.910	21.910	15.877	6.033	15.695
			10	03		Contributii			6.500	6.500	6.500	6.500	5.362	1.138	3.376
			10	03	01	Contributii de asigurari sociale de stat			1.900	1.900	1.900	1.900	1.626	274	
			10	03	02	Contributii de asigurari de somaj			70	70	70	70	52	18	
			10	03	03	Contributii de asigurari sociale de sanatate			700	700	700	700	535	165	
			10	03	04	Contributii de asigurari pentru accidente de munca si boli profesionale			20	20	20	20	16	4	
			10	03	06	Contributii pentru concedii si indemnizatii			110	110	110	110	87	23	
			10	03	07	Contributia asiguratorie pentru munca			3.700	3.700	3.700	3.700	3.046	654	3.376
			20			TITLUL II BUNURI SI SERVICII			235.000	235.000	235.000	235.000	154.163	80.837	165.779
			20	01		Bunuri si servicii			215.000	215.000	215.000	215.000	151.273	63.727	151.204
			20	01	02	Materiale pentru curatenie			2.000	2.000	2.000	2.000	1.908	92	1.908
			20	01	03	Incalzit, iluminat si forta motrica			60.000	60.000	60.000	60.000	55.805	4.195	55.805
			20	01	07	Transport			8.000	8.000	8.000	8.000	4.875	3.125	4.875

Capi- tol	Sub- capi- tol	Pa- ra- graf	Gru- pa / Titlu	Ar- ti- col	Ali- ne- at	Denumire indicator	Credite de angajament		Credite bugetare		Angajamente bugetare	Angajamente legale	Plati efectuate	Angajamente legale de platit	Cheltuieli efective
							initiale	definitive	initiale	definitive					
A						B	1	2	3	4	5	6	7	8=6-7	9
			20	01	09	Materiale si prestari de servicii cu caracter functional			99.000	99.000	99.000	99.000	71.802	27.198	71.058
			20	01	30	Alte bunuri si servicii pentru intretinere si functionare			46.000	46.000	46.000	46.000	16.883	29.117	17.558
			20	05		Bunuri de natura obiectelor de inventar			20.000	20.000	20.000	20.000	2.890	17.110	14.575
			20	05	30	Alte obiecte de inventar			20.000	20.000	20.000	20.000	2.890	17.110	14.575
			59			TITLUL XI ALTE CHELTUIELI			300.000	330.000	330.000	330.000	323.600	6.400	323.600
			59	11		Asociatii si fundatii			288.000	318.000	318.000	318.000	311.800	6.200	311.800
			59	12		Sustinerea cultelor			12.000	12.000	12.000	12.000	11.800	200	11.800
			70			CHELTUIELI DE CAPITAL			118.000	118.000	118.000	118.000	52.590	65.410	
			71			TITLUL XIII ACTIVE NEFINANCIARE			118.000	118.000	118.000	118.000	52.590	65.410	
			71	01		Active fixe			118.000	118.000	118.000	118.000	52.590	65.410	
			71	01	30	Alte active fixe (inclusiv reparatii capitale)			118.000	118.000	118.000	118.000	52.590	65.410	
6802						ASIGURARI SI ASISTENTA SOCIALA			3.106.000	3.627.000	3.627.000	3.627.000	3.327.230	299.770	3.359.854
			01			CHELTUIELI CURENTE			3.105.000	3.626.000	3.626.000	3.626.000	3.327.230	298.770	3.359.854
			10			TITLUL I CHELTUIELI DE PERSONAL			1.860.000	2.173.000	2.173.000	2.173.000	1.961.779	211.221	1.984.753
			10	01		Cheltuieli salariale in bani			1.792.000	2.103.000	2.103.000	2.103.000	1.895.819	207.181	1.941.580
			10	01	01	Salarii de baza			1.717.000	2.039.000	2.039.000	2.039.000	1.831.886	207.114	1.876.987
			10	01	06	Alte sporuri			75.000	64.000	64.000	64.000	63.933	67	64.593
			10	03		Contributii			68.000	70.000	70.000	70.000	65.960	4.040	43.173
			10	03	01	Contributii de asigurari sociale de stat			19.700	19.700	19.700	19.700	18.869	831	
			10	03	02	Contributii de asigurari de somaj			700	700	700	700	591	109	
			10	03	03	Contributii de asigurari sociale de sanatate			6.500	6.500	6.500	6.500	6.153	347	



Capi- tol	Sub- capi- tol	Pa- ra- graf	Gru- pa / Titlu	Ar- ti- col	Ali- ne- at	Denumire indicator	Credite de angajament		Credite bugetare		Angajamente bugetare	Angajamente legale	Plati efectuate	Angajamente legale de platit	Cheltuieli efective
							initiale	definitive	initiale	definitive					
A						B	1	2	3	4	5	6	7	8=6-7	9
						sociala si medico-sociale			700.000	780.000	780.000	780.000	780.000		780.000
			57			TITLUL VIII ASISTENTA SOCIALA			475.000	603.000	603.000	603.000	530.709	72.291	537.299
			57	02		Ajutoare sociale			475.000	603.000	603.000	603.000	530.709	72.291	537.299
			57	02	01	Ajutoare sociale in numerar			475.000	603.000	603.000	603.000	530.709	72.291	537.299
			70			CHELTUIELI DE CAPITAL			1.000	1.000	1.000	1.000		1.000	
			71			TITLUL XIII ACTIVE NEFINANCIARE			1.000	1.000	1.000	1.000		1.000	
			71	01		Active fixe			1.000	1.000	1.000	1.000		1.000	
			71	01	30	Alte active fixe (inclusiv reparatii capitale)			1.000	1.000	1.000	1.000		1.000	
7000	02					Partea IV-a SERVICII SI DEZVOLTARE PUBLICA, LOCUINTE, MEDIU SI APE			14.499.000	15.679.420	15.679.420	15.679.420	3.204.988	12.474.432	
7002						LOCUINTE, SERVICII SI DEZVOLTARE PUBLICA			13.499.000	14.679.420	14.679.420	14.679.420	2.347.062	12.332.358	915.255
			01			CHELTUIELI CURENTE			940.000	1.022.600	1.022.600	1.022.600	797.683	224.917	915.255
			20			TITLUL II BUNURI SI SERVICII			940.000	970.000	970.000	970.000	781.083	188.917	898.655
			20	01		Bunuri si servicii			915.000	945.000	945.000	945.000	772.763	172.237	890.335
			20	01	03	Incalzit, iluminat si forta motrica			420.000	445.000	445.000	445.000	407.959	37.041	525.531
			20	01	09	Materiale si prestari de servicii cu caracter functional			330.000	335.000	335.000	335.000	313.348	21.652	311.880
			20	01	30	Alte bunuri si servicii pentru intretinere si functionare			165.000	165.000	165.000	165.000	51.456	113.544	52.924
			20	02		Reparatii curente			25.000	25.000	25.000	25.000	8.320	16.680	8.320
			55			TITLUL VII ALTE TRANSFERURI				52.600	52.600	52.600	16.600	36.000	16.600
			55	01		A. Transferuri interne				52.600	52.600	52.600	16.600	36.000	16.600
			55	01	42	Transferuri din bugetul local catre asociatiile de dezvoltare intercomuni- tare				52.600	52.600	52.600	16.600	36.000	16.600





Capi- tol	Sub- capi- tol	Pa- ra- graf	Gru- pa / Titlu	Ar- ti- col	Ali- ne- at	Denumire indicator	Credite de angajament		Credite bugetare		Angajamente bugetare	Angajamente legale	Plati efectuate	Angajamente legale de platit	Cheltuieli efective
							initiale	definitive	initiale	definitive					
A						B	1	2	3	4	5	6	7	8=6-7	9
						caracter functional			940.000	940.000	940.000	940.000	837.080	102.920	837.080
8000	02					Partea V-a ACTIUNI ECONOMICE			2.255.000	2.515.500	2.515.500	2.515.500	2.210.327	305.173	
8402						TRANSPORTURI			2.245.000	2.505.500	2.505.500	2.505.500	2.201.012	304.488	22.466
		01				CHELTUIELI CURENTE			35.000	35.000	35.000	35.000	22.466	12.534	22.466
		20				TITLUL II BUNURI SI SERVICII			35.000	35.000	35.000	35.000	22.466	12.534	22.466
		20	01			Bunuri si servicii			35.000	35.000	35.000	35.000	22.466	12.534	22.466
		20	01	09		Materiale si prestari de servicii cu caracter functional			10.000	10.000	10.000	10.000	4.284	5.716	4.284
		20	01	30		Alte bunuri si servicii pentru intretinere si functionare			25.000	25.000	25.000	25.000	18.182	6.818	18.182
		70				CHELTUIELI DE CAPITAL			2.210.000	2.470.500	2.470.500	2.470.500	2.178.546	291.954	
		71				TITLUL XIII ACTIVE NEFINANCIARE			2.210.000	2.470.500	2.470.500	2.470.500	2.178.546	291.954	
		71	01			Active fixe			2.210.000	2.470.500	2.470.500	2.470.500	2.178.546	291.954	
		71	01	01		Constructii			2.127.000	2.387.500	2.387.500	2.387.500	2.178.546	208.954	
		71	01	30		Alte active fixe (inclusiv reparatii capitale)			83.000	83.000	83.000	83.000		83.000	
8702						ALTE ACTIUNI ECONOMICE			10.000	10.000	10.000	10.000	9.315	685	9.741
		01				CHELTUIELI CURENTE			10.000	10.000	10.000	10.000	9.315	685	9.741
		20				TITLUL II BUNURI SI SERVICII			10.000	10.000	10.000	10.000	9.315	685	9.741
		20	01			Bunuri si servicii			10.000	10.000	10.000	10.000	9.315	685	9.315
		20	01	09		Materiale si prestari de servicii cu caracter functional			10.000	10.000	10.000	10.000	9.315	685	6.062
		20	01	30		Alte bunuri si servicii pentru intretinere si functionare							9.315	685	3.253
		20	05			Bunuri de natura obiectelor de inventar									426
		20	05	30		Alte obiecte de inventar									426

ROMANIA  
-1-  
ORASUL  
Mihail  
4681570  
MOR


SEF. BIROU  
BERKOVITS  
ATBEUR  
Da cu

Conducatorul institutiei,

Conducatorul compartimentului  
financiar-contabil

Capi- tol	Sub- capi- tol	Pa- ra- graf	Gru- pa / Titlu	Ar- ti- col	Ali- ne- at	Denumire indicator	Prevederi bugetare initiale	Prevederi bugetare definitive	Drepturi constatate			Incasari realizate	Stingeri pe alte cai decat incasari	Drepturi constatate de incasat
									Total, din care:	din anii precedenti	din anul curent			
A						B	1	2	3=4+5	4	5	6	7	8=3-6-7
0001	10					TOTAL VENITURI-VENITURI PROPRII,SUBVENTII	1.929.000	2.186.000	2.151.828	69.469	2.082.359	2.060.473		91.355
0002						I. VENITURI CURENTE	809.000	986.000	965.928	69.469	896.459	874.573		91.355
2900						C. VENITURI NEFISCALE	809.000	986.000	965.928	69.469	896.459	874.573		91.355
3000						C1. VENITURI DIN PROPRIETATE	160.000	260.000	280.147		280.147	280.147		
3010						VENITURI DIN PROPRIETATE	160.000	260.000	280.147		280.147	280.147		
	05					Venituri din concesiuni si inchirieri	10.000	10.000	8.235		8.235	8.235		
		30				Alte venituri din concesiuni si inchirieri de catre institutiile publice	10.000	10.000	8.235		8.235	8.235		
3010	50					Alte venituri din proprietate	150.000	250.000	271.912		271.912	271.912		
3300	10					C2. VANZARI DE BUNURI SI SERVICII	649.000	726.000	685.781	69.469	616.312	594.426		91.355
3310						VENITURI DIN PRESTARI DE SERVICII SI ALTE ACTIVITATI	609.000	680.000	684.982	69.469	615.513	593.627		91.355
3310	08					Venituri din prestari de servicii	109.000	130.000	222.199	69.469	152.730	130.844		91.355
		13				Contributia de intretinere a persoanelor asistate	300.000	350.000	349.410		349.410	349.410		
3310	14					Contributia elevilor si studentilor pentru internate, camine si cantine	200.000	200.000	113.373		113.373	113.373		
3610						DIVERSE VENITURI	40.000	46.000	799		799	799		
	50					Alte venituri	40.000	46.000	799		799	799		
3710	03					Varsaminte din sectiunea de functionare pentru finantarea sectiunii de dezvoltare a bugetului local	-167.000	-167.000						
3710	04					Varsaminte din sectiunea de functionare	167.000	167.000						
4100	10					IV. SUBVENTII	1.120.000	1.200.000	1.185.900		1.185.900	1.185.900		
4310						SUBVENTII DE LA ALTE ADMINISTRATII	1.120.000	1.200.000	1.185.900		1.185.900	1.185.900		

Capi- tol	Sub- capi- tol	Pa- ra- graf	Gru- pa/ Titlu	Ar- ti- col	Ali- ne- at	Denumire indicator	Prevederi bugetare initiale	Prevederi bugetare definitive	Drepturi constatate			Incasari realizate	Stingeri pe alte cai decat incasari	Drepturi constatate de incasat
									Total, din care:	din anii precedenti	din anul curent			
A						B	1	2	3=4+5	4	5	6	7	8=3-6-7
4310	09					Subventii pentru institutii publice	1.120.000	1.200.000	1.185.900		1.185.900	1.185.900		

  
 DRIMR  
 Valoarea



SEF  
 BEVKOVIS ANGELO  
 Dada

Capi- tol	Sub- capi- tol	Pa- ra- graf	Gru- pa / Titlu	Ar- ti- col	Ali- ne- at	Denumire indicator	Credite de angajament		Credite bugetare		Angajamente bugetare	Angajamente legale	Plati efectuate	Angajamente legale de platit	Cheltuieli efective
							initiale	definitive	initiale	definitive					
A						B	1	2	3	4	5	6	7	8=6-7	9
5010						TOTAL CHELTUIELI DIN VENITURI PROPRII SI SUBVENTII			2.286.000	2.543.000	2.543.000	2.543.000	1.903.154	639.846	1.908.630
6510						INVATAMANT			264.000	270.000	270.000	270.000	113.373	156.627	116.252
	03					Invatamant prescolar si primar			200.000	206.000	206.000	206.000	113.373	92.627	116.252
		01				Invatamant prescolar			200.000	200.000	200.000	200.000	107.373	92.627	116.252
		02				Invatamant primar				6.000	6.000	6.000	6.000		
	04					Invatamant secundar			64.000	64.000	64.000	64.000		64.000	
		02				Invatamant secundar superior			64.000	64.000	64.000	64.000		64.000	
6610						SANATATE			420.000	420.000	420.000	420.000	405.302	14.698	434.518
	06					Servicii medicale in unitati sanitare cu paturi			420.000	420.000	420.000	420.000	405.302	14.698	434.518
6610	06	03				Unitati medico-sociale			420.000	420.000	420.000	420.000	405.302	14.698	434.518
6810						ASIGURARI SI ASISTENTA SOCIALA			1.105.000	1.235.000	1.235.000	1.235.000	1.050.400	184.600	1.080.510
	12					Unitati de asistenta medico-sociale			1.105.000	1.235.000	1.235.000	1.235.000	1.050.400	184.600	1.080.510
8010						ACTIUNI GENERALE ECONOMICE, SI DE MUNCA			347.000	368.000	368.000	368.000	158.822	209.178	163.148
8010	01					Actiuni generale economice si comerciale			347.000	368.000	368.000	368.000	158.822	209.178	163.148
		30				Alte cheltuieli pentru actiuni generale economice si comerciale			347.000	368.000	368.000	368.000	158.822	209.178	163.148
8310						AGRICULTURA, SILVICULTURA, SI VANATOARE			150.000	250.000	250.000	250.000	175.257	74.743	114.202
8310	03					Agricultura			150.000	250.000	250.000	250.000	175.257	74.743	114.202
		30				Alte cheltuieli in domeniul agriculturii			150.000	250.000	250.000	250.000	175.257	74.743	114.202

Capi- tol	Sub- capi- tol	Pa- ra- graf	Gru- pa / Titlu	Ar- ti- col	Ali- ne- at	Denumire indicator	Credite de angajament		Credite bugetare		Angajamente bugetare	Angajamente legale	Plati efectuate	Angajamente legale de platit	Cheltuieli efective
							initiale	definitive	initiale	definitive					
A						B	1	2	3	4	5	6	7	8=6-7	9
5010						TOTAL CHELTUIELI DIN VENITURI PROPRII SI SUBVENTII			2.286.000	2.543.000	2.543.000	2.543.000	1.903.154	639.846	1.908.630
	01					CHELTUIELI CURENTE			2.119.000	2.376.000	2.376.000	2.376.000	1.903.154	472.846	
	10					TITLUL I CHELTUIELI DE PERSONAL			1.295.000	1.405.000	1.405.000	1.405.000	1.225.386	179.614	
	20					TITLUL II BUNURI SI SERVICII			824.000	971.000	971.000	971.000	677.768	293.232	
	70					CHELTUIELI DE CAPITAL			167.000	167.000	167.000	167.000		167.000	
	71					TITLUL XIII ACTIVE NEFINANCIARE			167.000	167.000	167.000	167.000		167.000	
6510						INVATAMANT			264.000	270.000	270.000	270.000	113.373	156.627	116.252
	01					CHELTUIELI CURENTE			264.000	270.000	270.000	270.000	113.373	156.627	116.252
	20					TITLUL II BUNURI SI SERVICII			264.000	270.000	270.000	270.000	113.373	156.627	116.252
	20	03				Hrana			200.000	200.000	200.000	200.000	107.373	92.627	116.252
	20	03	01			Hrana pentru oameni			200.000	200.000	200.000	200.000	107.373	92.627	116.252
	20	05				Bunuri de natura obiectelor de inventar			10.000	16.000	16.000	16.000	6.000	10.000	
	20	05	30			Alte obiecte de inventar			10.000	16.000	16.000	16.000	6.000	10.000	
	20	30				Alte cheltuieli			54.000	54.000	54.000	54.000		54.000	
	20	30	30			Alte cheltuieli cu bunuri si servicii			54.000	54.000	54.000	54.000		54.000	
6610						SANATATE			420.000	420.000	420.000	420.000	405.302	14.698	434.518
	01					CHELTUIELI CURENTE			420.000	420.000	420.000	420.000	405.302	14.698	434.518
	10					TITLUL I CHELTUIELI DE PERSONAL			380.000	380.000	380.000	380.000	378.593	1.407	407.809
	10	01				Cheltuieli salariale in bani			363.200	363.200	363.200	363.200	363.200		395.911
	10	01	01			Salarii de baza			303.000	303.000	303.000	303.000	303.000		329.261
	10	01	06			Alte sporuri			60.200	60.200	60.200	60.200	60.200		66.650
	10	03				Contributii			16.800	16.800	16.800	16.800	15.393	1.407	11.898
	10	03	01			Contributii de asigurari sociale de stat			3.300	3.300	3.300	3.300	3.284	16	
	10	03	02			Contributii de asigurari de somaj			110	110	110	110	104	6	






Capi- tol	Sub- capi- tol	Pa- ra- graf	Gru- pa / Titlu	Ar- ti- col	Ali- ne- at	Denumire indicator	Credite de angajament		Credite bugetare		Angajamente bugetare	Angajamente legale	Plati efectuate	Angajamente legale de platit	Cheltuieli efective
							initiale	definitive	initiale	definitive					
A						B	1	2	3	4	5	6	7	8=6-7	9
						accidente de munca si boli profesionale			70	70	70	70	62	8	
	10	03	06			Contributii pentru concedii si indemnizatii			330	330	330	330	330		
	10	03	07			Contributia asiguratorie pentru munca			13.400	13.400	13.400	13.400	11.315	2.085	12.426
	20					TITLUL II BUNURI SI SERVICII			340.000	360.000	360.000	360.000	323.051	36.949	317.301
	20	01				Bunuri si servicii			112.000	132.000	132.000	132.000	106.918	25.082	101.168
	20	01	01			Furnituri de birou			500	500	500	500		500	
	20	01	02			Materiale pentru curatenie			8.000	8.000	8.000	8.000	5.976	2.024	5.976
	20	01	03			Incalzit, iluminat si forta motrica			35.000	40.000	40.000	40.000	33.302	6.698	33.302
	20	01	04			Apa, canal si salubritate			8.000	14.000	14.000	14.000	9.808	4.192	9.808
	20	01	08			Posta, telecomunicatii, radio, tv, internet			3.000	3.000	3.000	3.000	2.712	288	2.712
	20	01	09			Materiale si prestari de servicii cu caracter functional			57.500	66.500	66.500	66.500	55.120	11.380	49.370
	20	03				Hrana			218.000	218.000	218.000	218.000	211.642	6.358	211.642
	20	03	01			Hrana pentru oameni			218.000	218.000	218.000	218.000	211.642	6.358	211.642
	20	05				Bunuri de natura obiectelor de inventar			5.000	5.000	5.000	5.000		5.000	
	20	05	30			Alte obiecte de inventar			5.000	5.000	5.000	5.000		5.000	
	20	06				Deplasari, detasari, transferari			5.000	5.000	5.000	5.000	4.491	509	4.491
	20	06	01			Deplasari interne, detasari, transferari			5.000	5.000	5.000	5.000	4.491	509	4.491
	70					CHELTUIELI DE CAPITAL									31.971
	71					TITLUL XIII ACTIVE NEFINANCIARE									31.971
	71	01				Active fixe									31.971
	71	01	01			Constructii									31.971
8010						ACTIUNI GENERALE ECONOMICE, SI DE MUNCA			347.000	368.000	368.000	368.000	158.822	209.178	163.148

Capi- tol	Sub- capi- tol	Pa- ra- graf	Gru- pa / Titlu	Ar- ti- col	Ali- ne- at	Denumire indicator	Credite de angajament		Credite bugetare		Angajamente bugetare	Angajamente legale	Plati efectuate	Angajamente legale de platit	Cheltuieli efective
							initiale	definitive	initiale	definitive					
A						B	1	2	3	4	5	6	7	8=6-7	9
			01			CHELTUIELI CURENTE			200.000	221.000	221.000	221.000	158.822	62.178	163.148
			10			TITLUL I CHELTUIELI DE PERSONAL			150.000	150.000	150.000	150.000	119.444	30.556	120.271
			10	01		Cheltuieli salariale in bani			145.500	145.500	145.500	145.500	115.348	30.152	117.634
			10	01	01	Salarii de baza			145.500	145.500	145.500	145.500	115.348	30.152	117.634
			10	03		Contributii			4.500	4.500	4.500	4.500	4.096	404	2.637
			10	03	01	Contributii de asigurari sociale de stat			1.200	1.200	1.200	1.200	1.171	29	
			10	03	02	Contributii de asigurari de somaj			40	40	40	40	37	3	
			10	03	03	Contributii de asigurari sociale de sanatate			400	400	400	400	387	13	
			10	03	04	Contributii de asigurari pentru accidente de munca si boli profesionale			20	20	20	20	11	9	
			10	03	06	Contributii pentru concedii si indemnizatii			70	70	70	70	63	7	
			10	03	07	Contributia asiguratorie pentru munca			2.770	2.770	2.770	2.770	2.427	343	2.637
			20			TITLUL II BUNURI SI SERVICII			50.000	71.000	71.000	71.000	39.378	31.622	42.877
			20	01		Bunuri si servicii			50.000	71.000	71.000	71.000	39.378	31.622	39.377
			20	01	06	Piese de schimb			8.000	14.000	14.000	14.000	7.934	6.066	7.934
			20	01	09	Materiale si prestari de servicii cu caracter functional			20.000	27.000	27.000	27.000	13.365	13.635	15.897
			20	01	30	Alte bunuri si servicii pentru intretinere si functionare			22.000	30.000	30.000	30.000	18.079	11.921	15.546
			20	05		Bunuri de natura obiectelor de inventar									3.500
			20	05	30	Alte obiecte de inventar									3.500
			70			CHELTUIELI DE CAPITAL			147.000	147.000	147.000	147.000		147.000	
			71			TITLUL XIII ACTIVE NEFINANCIARE			147.000	147.000	147.000	147.000		147.000	

Capi- tol	Sub- capi- tol	Pa- ra- graf	Gru- pa / Titlu	Ar- ti- col	Ali- ne- at	Denumire indicator	Credite de angajament		Credite bugetare		Angajamente bugetare	Angajamente legale	Plati efectuate	Angajamente legale de platit	Cheltuieli efective
							initiale	definitive	initiale	definitive					
A						B	1	2	3	4	5	6	7	8=6-7	9
			71	01		Active fixe			147.000	147.000	147.000	147.000		147.000	
			71	01	01	Constructii			80.000	80.000	80.000	80.000		80.000	
			71	01	02	Masini, echipamente si mijloace de transport			20.000	20.000	20.000	20.000		20.000	
			71	01	30	Alte active fixe (inclusiv reparatii capitale)			47.000	47.000	47.000	47.000		47.000	
8310						AGRICULTURA, SILVICULTURA, SI VANATOARE			150.000	250.000	250.000	250.000	175.257	74.743	114.202
			01			CHELTUIELI CURENTE			130.000	230.000	230.000	230.000	175.257	54.743	114.202
			20			TITLUL II BUNURI SI SERVICII			130.000	230.000	230.000	230.000	175.257	54.743	114.202
			20	01		Bunuri si servicii			120.000	220.000	220.000	220.000	172.955	47.045	114.202
			20	01	06	Piese de schimb			20.000	55.000	55.000	55.000	30.009	24.991	30.009
			20	01	09	Materiale si prestari de servicii cu caracter functional			50.000	70.000	70.000	70.000	48.880	21.120	37.127
			20	01	30	Alte bunuri si servicii pentru intretinere si functionare			50.000	95.000	95.000	95.000	94.066	934	47.066
			20	05		Bunuri de natura obiectelor de inventar			10.000	10.000	10.000	10.000	2.302	7.698	
			20	05	30	Alte obiecte de inventar			10.000	10.000	10.000	10.000	2.302	7.698	
			70			CHELTUIELI DE CAPITAL			20.000	20.000	20.000	20.000		20.000	
			71			TITLUL XIII ACTIVE NEFINANCIARE			20.000	20.000	20.000	20.000		20.000	
			71	01		Active fixe			20.000	20.000	20.000	20.000		20.000	
			71	01	02	Masini, echipamente si mijloace de transport			20.000	20.000	20.000	20.000		20.000	

Conducatorul institutiei


Conducatorul compartimentului  
financiar-contabil





Capi-Sub-Pa-Gru-Ar-Alf	tol capi-Sub-Pa-Gru-Ar-Alf	tol gra- pa / titu- col at	A			B			1602 02 02	03	1800 02	1802	50	2900 02	3000	3002	05	30	3300 02	3302	08	10	3402	02	01	02		
			Denumire indicator	Prevederi bugetare initiale	Prevederi bugetare definitive	Total, din care:	din anii precedenti	din anul curent																			Incasari realizate	Singuri pe alte cai decat incasari
									200.000	32.000	100.000	100.000	100.000	-1.650.000	200.000	200.000	200.000	200.000	200.000	-1.850.000	40.000	20.000	20.000	20.000	20.000	800.000	800.000	800.000
									200.000	32.000	100.000	100.000	100.000	-2.604.920	310.395	310.395	310.395	310.395	310.395	-2.854.920	40.000	20.000	20.000	20.000	20.000	1.775.838	1.775.838	1.775.838
									155.902	34.107	74.663	74.663	74.663	-1.914.366	154.493	154.493	154.493	154.493	154.493	-2.752.666	34.591	14.721	14.721	14.721	14.721	1.268.009	1.268.009	1.268.009
									154.493	34.107	74.663	74.663	74.663	-1.914.366	154.493	154.493	154.493	154.493	154.493	-2.165.385	34.591	14.721	14.721	14.721	14.721	507.829	507.829	507.829
									154.045	22.121	69.196	69.196	69.196	-2.255.377	154.045	154.045	154.045	154.045	154.045	-2.503.842	34.591	14.721	14.721	14.721	14.721	170.818	170.818	170.818
									156.350	11.986	5.467	5.467	5.467	5.467	156.350	156.350	156.350	156.350	156.350	2.554	2.554	2.554	2.554	2.554	1.605.020	1.605.020	1.605.020	1.605.020
									1.751.176	2.554	5.467	5.467	5.467	1.751.176	1.751.176	1.751.176	1.751.176	1.751.176	2.554	2.554	2.554	2.554	2.554	2.554	1.605.020	1.605.020	1.605.020	1.605.020

Capi- tol	Sub- capi- tol	Pa- ra- graf	Gru- pa / Titlu	Ar- ti- col	Ali- ne- at	Denumire indicator	Prevederi bugetare initiale	Prevederi bugetare definitive	Drepturi constatate			Incasari realizate	Stingeri pe alte cai decat incasari	Drepturi constatate de incasat
									Total, din care:	din anii precedenti	din anul curent			
A						B	1	2	3=4+5	4	5	6	7	8=3-6-7
3502	01	02				aplicate de catre alte institutii de specialitate	800.000	800.000	1.775.838	1.268.009	507.829	170.818		1.605.020
	50					Alte amenzi, penalitati si confiscari		40.000	45.391		45.391	45.391		
3602						DIVERSE VENITURI	155.000	191.000	212.001	144.710	67.291	65.845		146.156
	06					Taxe speciale	135.000	135.000	158.607	135.032	23.575	23.693		134.914
	50					Alte venituri	20.000	56.000	53.394	9.678	43.716	42.152		11.242
3702						TRANSFERURI VOLUNTARE, ALTELE DECAT SUBVENTIILE	-2.846.000	-3.926.920	-2.820.508		-2.820.508	-2.820.508		
	03					Varsaminte din sectiunea de functionare pentru finantarea sectiunii de dezvoltare a bugetului local(cu semnul minus)	-2.846.000	-3.926.920	-2.820.508		-2.820.508	-2.820.508		
4100	02					IV. SUBVENTII	425.000	425.000	406.227		406.227	406.227		
4200						SUBVENTII DE LA ALTE NIVELE ALE ADMINISTRATIEI PUBLICE	425.000	425.000	406.227		406.227	406.227		
4202						SUBVENTII DE LA BUGETUL DE STAT	425.000	425.000	406.227		406.227	406.227		
	34					Subventii pentru acordarea ajutorului pentru incalzirea locuintei cu lemne, carbuni,combustibili petrolieri	5.000	5.000	327		327	327		
	35					Subventii din bugetul de stat pentru finantarea unitatilor de asistenta medico-sociale	420.000	420.000	405.900		405.900	405.900		


  
 ROMANIA  
 -1-  
 ORASUL  
 Valea lui Mihai  
 10/10/2010  
 PRIMAR

SEF  
 PENKOVITS AMBICA  
 Da ghe

CONTUL DE EXECUTIE AL BUGETULUI LOCAL - CHELTUIELI  
 SECTIUNEA DE FUNCTIONARE  
 31.12.2018

Capi- tol	Sub- capi- tol	Pa- ra- graf	Gru- pa / Titlu	Ar- ti- col	Ali- ne- at	Denumire indicator	Credite de angajament		Credite bugetare		Angajamente bugetare	Angajamente legale	Plati efectuate	Angajamente legale de platit	Cheltuieli efective
							initiale	definitive	initiale	definitive					
A						B	1	2	3	4	5	6	7	8=6-7	9
5002						TOTAL CHELTUIELI			11.576.000	13.096.780	13.071.780	13.071.780	11.683.116	1.388.664	
	01					CHELTUIELI CURENTE			11.376.000	12.906.140	12.881.140	12.881.140	11.498.946	1.382.194	
	10					TITLUL I CHELTUIELI DE PERSONAL			4.685.000	5.826.000	5.826.000	5.826.000	5.491.007	334.993	
	20					TITLUL II BUNURI SI SERVICII			4.674.000	4.757.150	4.732.150	4.732.150	3.786.724	945.426	
	30					TITLUL III DOBANZI			20.000	30.000	30.000	30.000	29.906	94	
	50					TITLUL V FONDURI DE REZERVA			25.000						
	51					TITLUL VI TRANSFERURI INTRE UNITATI ALE ADMINISTRATIEI PUBLICE			1.120.000	1.200.000	1.200.000	1.200.000	1.185.900	14.100	
	55					TITLUL VII ALTE TRANSFERURI				91.990	91.990	91.990	91.986	4	
	57					TITLUL VIII ASISTENTA SOCIALA			509.000	628.000	628.000	628.000	555.268	72.732	
	59					TITLUL XI ALTE CHELTUIELI			343.000	373.000	373.000	373.000	358.155	14.845	
	79					OPERATIUNI FINANCIARE			200.000	200.000	200.000	200.000	193.527	6.473	
	81					TITLUL XVII RAMBURSARI DE CREDITE			200.000	200.000	200.000	200.000	193.527	6.473	
	84					PLATI EFECTUATE IN ANII PRECEDENTI SI RECUPERATE IN ANUL CURENT				-9.360	-9.360	-9.360	-9.357	-3	
	85					Titlul XIX PLATI EFECTUATE IN ANII PRECEDENTI SI RECUPERATE IN ANUL CURENT				-9.360	-9.360	-9.360	-9.357	-3	
5100	02					Partea I-a SERVICII PUBLICE GENERALE			3.987.000	4.926.990	4.901.990	4.901.990	4.430.496	471.494	
5102						AUTORITATI PUBLICE SI ACTIUNI EXTERNE			3.812.000	4.688.990	4.688.990	4.688.990	4.225.626	463.364	4.192.172
	01					CHELTUIELI CURENTE			3.812.000	4.689.140	4.689.140	4.689.140	4.225.776	463.364	4.192.172
	10					TITLUL I CHELTUIELI DE PERSONAL			2.510.000	3.285.000	3.285.000	3.285.000	3.211.964	73.036	3.255.185
	10	01				Cheltuieli salariale in bani			2.290.700	3.065.700	3.065.700	3.065.700	3.010.594	55.106	3.089.251
	10	01	01			Salarii de baza			2.122.700	2.867.700	2.867.700	2.867.700	2.817.424	50.276	2.894.318
	10	01	12			Indemnizatii platite unor persoane din afara unitatii			168.000	198.000	198.000	198.000	193.170	4.830	194.933



Capi- tol	Sub- capi- tol	Pa- ra- graf	Gru- pa / Titlu	Ar- ti- col	Ali- ne- at	Denumire indicator	Credite de angajament		Credite bugetare		Angajamente bugetare	Angajamente legale	Plati efectuate	Angajamente legale de platit	Cheltuieli efective
							initiale	definitive	initiale	definitive					
A						B	1	2	3	4	5	6	7	8=6-7	9
			10	02		Cheltuieli salariale in natura									
			10	02	06	Vouchere de vacanta			110.000	110.000	110.000	110.000	97.150	12.850	97.150
			10	03		Contributii			110.000	110.000	110.000	110.000	97.150	12.850	97.150
			10	03	01	Contributii de asigurari sociale de stat			109.300	109.300	109.300	109.300	104.220	5.080	68.784
			10	03	02	Contributii de asigurari de somaj			30.000	30.000	30.000	30.000	29.602	398	
			10	03	03	Contributii de asigurari sociale de sanatate			1.000	1.000	1.000	1.000	936	64	
			10	03	04	Contributii de asigurari pentru accidente de munca si boli profesionale			10.000	10.000	10.000	10.000	9.743	257	
			10	03	06	Contributii pentru concedii si indemnizatii			300	300	300	300	281	19	
			10	03	07	Contributia asiguratorie pentru munca			2.000	2.000	2.000	2.000	859	1.141	
			20			TITLUL II BUNURI SI SERVICII			66.000	66.000	66.000	66.000	62.799	3.201	68.784
			20	01		Bunuri si servicii			1.302.000	1.312.150	1.312.150	1.312.150	921.826	390.324	936.987
			20	01	01	Furnituri de birou			1.092.000	1.102.150	1.102.150	1.102.150	781.716	320.434	824.179
			20	01	02	Materiale pentru curatenie			20.000	20.000	20.000	20.000	19.756	244	20.387
			20	01	03	Incalzit, iluminat si forta motrica			20.000	20.000	20.000	20.000	5.430	14.570	5.430
			20	01	05	Carburanti si lubrifianti			80.000	80.000	80.000	80.000	47.143	32.857	47.143
			20	01	06	Piese de schimb			180.000	186.150	186.150	186.150	184.886	1.264	184.886
			20	01	08	Posta, telecomunicatii, radio, tv, internet			60.000	60.000	60.000	60.000	35.104	24.896	35.104
			20	01	09	Materiale si prestari de servicii cu caracter functional			90.000	94.000	94.000	94.000	89.385	4.615	89.385
			20	01	30	Alte bunuri si servicii pentru intretinere si functionare			522.000	522.000	522.000	522.000	326.122	195.878	368.383
									120.000	120.000	120.000	120.000	73.890	46.110	73.461

Capi- tol	Sub- capi- tol	Pa- ra- graf	Gru- pa / Titlu	Ar- ti- col	Ali- ne- at	Denumire indicator	Credite de angajament		Credite bugetare		Angajamente bugetare	Angajamente legale	Plati efectuate	Angajamente legale de platit	Cheltuieli efective
							initiale	definitive	initiale	definitive					
A						B	1	2	3	4	5	6	7	8=6-7	9
			20	02		Reparatii curente									
			20	05		Bunuri de natura obiectelor de inventar			30.000	30.000	30.000	30.000		30.000	
			20	05	01	Uniforme si echipament			45.000	45.000	45.000	45.000	32.088	12.912	4.786
			20	05	30	Alte obiecte de inventar			5.000	5.000	5.000	5.000		5.000	
			20	06		Deplasari, detasari, transferari			40.000	40.000	40.000	40.000	32.088	7.912	4.786
			20	06	01	Deplasari interne, detasari, transferari			10.000	10.000	10.000	10.000	3.416	6.584	3.416
			20	11		Carti, publicatii si materiale documentare			10.000	10.000	10.000	10.000	3.416	6.584	3.416
			20	12		Consultanta si expertiza			10.000	10.000	10.000	10.000	5.832	4.168	5.832
			20	13		Pregatire profesionala			80.000	80.000	80.000	80.000	68.257	11.743	68.257
			20	30		Alte cheltuieli			15.000	15.000	15.000	15.000	10.890	4.110	10.890
			20	30	01	Reclama si publicitate			20.000	20.000	20.000	20.000	19.627	373	19.627
			55			TITLUL VII ALTE TRANSFERURI			20.000	20.000	20.000	20.000	19.627	373	19.627
			55	01		A. Transferuri interne				91.990	91.990	91.990	91.986	4	
			55	01	18	Alte transferuri curente interne				91.990	91.990	91.990	91.986	4	
			84			PLATI EFECTUATE IN ANII PRECEDENTI SI RECUPERATE IN ANUL CURENT									
			85			Titlul XIX PLATI EFECTUATE IN ANII PRECEDENTI SI RECUPERATE IN ANUL CURENT				-150	-150	-150	-150		
			85	01		Plati efectuate in anii precedenti si recuperate in anul curent				-150	-150	-150	-150		
			85	01	01	Plati efectuate in anii precedenti si recuperate in anul curent (SF)				-150	-150	-150	-150		
5402						ALTE SERVICII PUBLICE GENERALE			147.000	200.000	175.000	175.000	166.964	8.036	180.770
			01			CHELTUIELI CURENTE			147.000	200.000	175.000	175.000	166.964	8.036	180.770

Capi- tol	Sub- capi- tol	Pa- ra- graf	Gru- pa / Titlu	Ar- ti- col	Ali- ne- at	Denumire indicator	Credite de angajament		Credite bugetare		Angajamente bugetare	Angajamente legale	Plati efectuate	Angajamente legale de platit	Cheltuieli efective
							initiale	definitive	initiale	definitive					
A						B	1	2	3	4	5	6	7	8=6-7	9
			10			TITLUL I CHELTUIELI DE PERSONAL			115.000	168.000	168.000	168.000	165.741	2.259	173.946
			10	01		Cheltuieli salariale in bani			108.030	161.030	161.030	161.030	160.034	996	169.708
			10	01	01	Salarii de baza			108.030	161.030	161.030	161.030	160.034	996	169.708
			10	03		Contributii			6.970	6.970	6.970	6.970	5.707	1.263	4.238
			10	03	01	Contributii de asigurari sociale de stat			1.500	1.500	1.500	1.500	1.308	192	
			10	03	02	Contributii de asigurari de somaj			50	50	50	50	43	7	
			10	03	03	Contributii de asigurari sociale de sanatate			500	500	500	500	443	57	
			10	03	04	Contributii de asigurari pentru accidente de munca si boli profesionale			20	20	20	20	13	7	
			10	03	06	Contributii pentru concedii si indemnizatii			100	100	100	100	72	28	
			10	03	07	Contributia asiguratorie pentru munca			4.800	4.800	4.800	4.800	3.828	972	4.238
			20			TITLUL II BUNURI SI SERVICII			7.000	32.000	7.000	7.000	1.223	5.777	6.824
			20	01		Bunuri si servicii			7.000	32.000	7.000	7.000	1.223	5.777	252
			20	01	09	Materiale si prestari de servicii cu caracter functional			7.000	32.000	7.000	7.000	1.223	5.777	252
			20	05		Bunuri de natura obiectelor de inventar									6.572
			20	05	30	Alte obiecte de inventar									6.572
			50			TITLUL V FONDURI DE REZERVA			25.000						
			50	04		Fond de rezerva bugetara la dispozitia autoritatilor locale			25.000						
5502						TRANZACTII PRIVIND DATORIA PUBLICA SI IMPRUMUTURI			28.000	38.000	38.000	38.000	37.906	94	8.211
			01			CHELTUIELI CURENTE			28.000	38.000	38.000	38.000	37.906	94	8.211

Capi- tol	Sub- capi- tol	Pa- ra- graf	Gru- pa / Titlu	Ar- ti- col	Ali- ne- at	Denumire indicator	Credite de angajament		Credite bugetare		Angajamente bugetare	Angajamente legale	Plati efectuate	Angajamente legale de platit	Cheltuieli efective
							initiale	definitive	initiale	definitive					
A						B	1	2	3	4	5	6	7	8=6-7	9
			20			TITLUL II BUNURI SI SERVICII									
			20	24		Comisioane si alte costuri aferente imprumuturilor			8.000	8.000	8.000	8.000	8.000		-30.009
			20	24	02	Comisioane si alte costuri aferente imprumuturilor interne			8.000	8.000	8.000	8.000	8.000		-30.009
			30			TITLUL III DOBANZI			8.000	8.000	8.000	8.000	8.000		-30.009
			30	01		Dobanzi aferente datoriei publice interne			20.000	30.000	30.000	30.000	29.906	94	38.220
			30	01	01	Dobanzi aferente datoriei publice interne directe			20.000	30.000	30.000	30.000	29.906	94	38.220
6500	02					Partea III-a CHELTUIELI SOCIAL-CULTURALE			20.000	30.000	30.000	30.000	29.906	94	38.220
6502						INVATAMANT			5.404.000	5.954.790	5.954.790	5.954.790	5.388.303	566.487	
			01			CHELTUIELI CURENTE			1.144.000	1.143.790	1.143.790	1.143.790	1.025.887	117.903	992.719
			20			TITLUL II BUNURI SI SERVICII			1.144.000	1.153.000	1.153.000	1.153.000	1.035.094	117.906	992.719
			20	01		Bunuri si servicii			1.067.000	1.085.000	1.085.000	1.085.000	975.980	109.020	915.962
			20	01	01	Furnituri de birou			638.000	648.900	648.900	648.900	607.098	41.802	578.764
			20	01	02	Materiale pentru curatenie			10.000	10.000	10.000	10.000	9.146	854	9.146
			20	01	03	Incalzit, iluminat si forta motrica			16.000	21.000	21.000	21.000	20.438	562	20.438
			20	01	04	Apa, canal si salubritate			318.000	301.000	301.000	301.000	269.083	31.917	263.463
			20	01	05	Carburanti si lubrifianti			17.000	20.000	20.000	20.000	18.145	1.855	19.150
			20	01	06	Piese de schimb			49.000	51.000	51.000	51.000	49.314	1.686	41.376
			20	01	08	Posta, telecomunicatii, radio, tv, internet			23.000	23.000	23.000	23.000	21.853	1.147	21.379
			20	01	09	Materiale si prestari de servicii cu caracter functional			17.000	19.000	19.000	19.000	17.000	2.000	16.760
			20	01	30	Alte bunuri si servicii pentru intretinere si functionare			71.000	72.400	72.400	72.400	70.736	1.664	70.074
									117.000	131.500	131.500	131.500	131.383	117	116.978

Capi- tol	Sub- capi- tol	Pa- ra- graf	Gru- pa / Titlu	Ar- ti- col	Ali- ne- at	Denumire indicator	Credite de angajament		Credite bugetare		Angajamente bugetare	Angajamente legale	Plati efectuate	Angajamente legale de platit	Cheltuieli efective
							initiale	definitive	initiale	definitive					
							1	2	3	4					
			A			B									
			20	02		Reparatii curente									
			20	04		Medicamente si materiale sanitare			100.000	110.000	110.000	110.000	106.489	3.511	117.202
			20	04	04	Dezinfectanti			2.500	2.500	2.500	2.500	2.494	6	2.494
			20	05		Bunuri de natura obiectelor de inventar			2.500	2.500	2.500	2.500	2.494	6	2.494
			20	05	30	Alte obiecte de inventar			51.500	66.500	66.500	66.500	63.076	3.424	27.497
			20	06		Deplasari, detasari, transferari			51.500	66.500	66.500	66.500	63.076	3.424	27.497
			20	06	01	Deplasari interne, detasari, transferari			82.000	87.000	87.000	87.000	85.109	1.891	85.109
			20	12		Consultanta si expertiza			82.000	87.000	87.000	87.000	85.109	1.891	85.109
			20	13		Pregatire profesionala			15.000	11.600	11.600	11.600	11.450	150	12.150
			20	14		Protectia muncii			8.000	4.000	4.000	4.000	500	3.500	500
			20	30		Alte cheltuieli			2.000	2.000	2.000	2.000	1.838	162	1.838
			20	30	04	Chirii			168.000	152.500	152.500	152.500	97.926	54.574	90.408
			20	30	30	Alte cheltuieli cu bunuri si servicii			15.000	15.000	15.000	15.000	13.781	1.219	13.781
			57			TITLUL VIII ASISTENTA SOCIALA			153.000	137.500	137.500	137.500	84.145	53.355	76.627
			57	02		Ajutoare sociale			34.000	25.000	25.000	25.000	24.559	441	24.559
			57	02	01	Ajutoare sociale in numerar			34.000	25.000	25.000	25.000	24.559	441	24.559
			59			TITLUL XI ALTE CHELTUIELI			34.000	25.000	25.000	25.000	24.559	441	24.559
			59	01		Burse			43.000	43.000	43.000	43.000	34.555	8.445	52.198
			59	40		Sume aferente persoanelor cu handicap neincadrate			43.000	43.000	43.000	43.000	34.555	8.445	34.555
			84			PLATI EFECTUATE IN ANII PRECEDENTI SI RECUPERATE IN ANUL CURENT									17.643
			85			Titlul XIX PLATI EFECTUATE IN ANII PRECEDENTI SI RECUPERATE IN ANUL CURENT				-9.210	-9.210	-9.210	-9.207	-3	
			85	01		Plati efectuate in anii precedenti si				-9.210	-9.210	-9.210	-9.207	-3	

Capi- tol	Sub- capi- tol	Pa- ra- graf	Gru- pa / Titlu	Ar- ti- col	Ali- ne- at	Denumire indicator	Credite de angajament		Credite bugetare		Angajamente bugetare	Angajamente legale	Plati efectuate	Angajamente legale de platit	Cheltuieli efective
							initiale	definitive	initiale	definitive					
A						B	1	2	3	4	5	6	7	8=6-7	9
						recuperate in anul curent				-9.210	-9.210	-9.210	-9.207	-3	
			85	01	01	Plati efectuate in anii precedenti si recuperate in anul curent (SF)				-9.210	-9.210	-9.210	-9.207	-3	
						SANATATE			420.000	420.000	420.000	420.000	405.900	14.100	405.900
						CHELTUIELI CURENTE			420.000	420.000	420.000	420.000	405.900	14.100	405.900
						TITLUL VI TRANSFERURI INTRE UNITATI ALE ADMINISTRATIEI PUBLICE			420.000	420.000	420.000	420.000	405.900	14.100	405.900
						51 01 Transferuri curente			420.000	420.000	420.000	420.000	405.900	14.100	405.900
						51 01 39 Transferuri din bugetele locale pentru finantarea unitatilor de asistenta sociala si medico-sociale			420.000	420.000	420.000	420.000	405.900	14.100	405.900
						CULTURA, RECREERE SI RELIGIE			420.000	420.000	420.000	420.000	405.900	14.100	405.900
						01 CHELTUIELI CURENTE			735.000	765.000	765.000	765.000	629.286	135.714	643.278
						10 TITLUL I CHELTUIELI DE PERSONAL			735.000	765.000	765.000	765.000	629.286	135.714	643.278
						10 01 Cheltuieli salariale in bani			200.000	200.000	200.000	200.000	151.523	48.477	153.899
						10 01 01 Salarii de baza			193.500	193.500	193.500	193.500	146.161	47.339	150.523
						10 01 06 Alte sporuri			171.590	171.590	171.590	171.590	130.284	41.306	134.828
						10 03 Contributii			21.910	21.910	21.910	21.910	15.877	6.033	15.695
						10 03 01 Contributii de asigurari sociale de stat			6.500	6.500	6.500	6.500	5.362	1.138	3.376
						10 03 02 Contributii de asigurari de somaj			1.900	1.900	1.900	1.900	1.626	274	
						10 03 03 Contributii de asigurari sociale de sanatate			70	70	70	70	52	18	
						10 03 04 Contributii de asigurari pentru accidente de munca si boli profesionale			700	700	700	700	535	165	
						10 03 06 Contributii pentru concedii si			20	20	20	20	16	4	

Capi- tol	Sub- capi- tol	Pa- ra- graf	Gru- pa / Tifu	Ar- ti- col	Ali- ne- at	Denumire indicator	Credite de angajament		Credite bugetare		Angajamente bugetare	Angajamente legale	Plati efectuate	Angajamente legale de platit	Cheltuieli efective
							initiale	definitive	initiale	definitive					
A						B	1	2	3	4	5	6	7	8=6-7	9
						indemnizatii			110	110	110	110	87	23	
			10 03 07			Contributia asiguratorie pentru munca			3.700	3.700	3.700	3.700	3.046	654	3.376
			20			TITLUL II BUNURI SI SERVICII			235.000	235.000	235.000	235.000	154.163	80.837	165.779
			20 01			Bunuri si servicii			215.000	215.000	215.000	215.000	151.273	63.727	151.204
			20 01 02			Materiale pentru curatenie			2.000	2.000	2.000	2.000	1.908	92	1.908
			20 01 03			Incalzit, iluminat si forta motrica			60.000	60.000	60.000	60.000	55.805	4.195	55.805
			20 01 07			Transport			8.000	8.000	8.000	8.000	4.875	3.125	4.875
			20 01 09			Materiale si prestari de servicii cu caracter functional			99.000	99.000	99.000	99.000	71.802	27.198	71.058
			20 01 30			Alte bunuri si servicii pentru intretinere si functionare			46.000	46.000	46.000	46.000	16.883	29.117	17.558
			20 05			Bunuri de natura obiectelor de inventar			20.000	20.000	20.000	20.000	2.890	17.110	14.575
			20 05 30			Alte obiecte de inventar			20.000	20.000	20.000	20.000	2.890	17.110	14.575
			59			TITLUL XI ALTE CHELTUIELI			300.000	330.000	330.000	330.000	323.600	6.400	323.600
			59 11			Asociatii si fundatii			288.000	318.000	318.000	318.000	311.800	6.200	311.800
			59 12			Sustinerea cultelor			12.000	12.000	12.000	12.000	11.800	200	11.800
						ASIGURARI SI ASISTENTA SOCIALA			3.105.000	3.626.000	3.626.000	3.626.000	3.327.230	298.770	3.359.854
			01			CHELTUIELI CURENTE			3.105.000	3.626.000	3.626.000	3.626.000	3.327.230	298.770	3.359.854
			10			TITLUL I CHELTUIELI DE PERSONAL			1.860.000	2.173.000	2.173.000	2.173.000	1.961.779	211.221	1.984.753
			10 01			Cheltuieli salariale in bani			1.792.000	2.103.000	2.103.000	2.103.000	1.895.819	207.181	1.941.580
			10 01 01			Salarii de baza			1.717.000	2.039.000	2.039.000	2.039.000	1.831.886	207.114	1.876.987
			10 01 06			Alte sporuri			75.000	64.000	64.000	64.000	63.933	67	64.593
			10 03			Contributii			68.000	70.000	70.000	70.000	65.960	4.040	43.173
			10 03 01			Contributii de asigurari sociale de stat			19.700	19.700	19.700	19.700	18.869	831	
			10 03 02			Contributii de asigurari de somaj			700	700	700	700	591	109	

6802


Capi- tol	Sub- capi- tol	Pa- ra- graf	Gru- pa / Tiflu	Ar- ti- col	Ali- ne- at	Denumire indicator	Credite de angajament		Credite bugetare		Angajamente bugetare	Angajamente legale	Plati efectuate	Angajamente legale de platit	Cheltuieli efective
							initiale	definitive	initiale	definitive					
A						B	1	2	3	4	5	6	7	8=6-7	9
			10	03	03	Contributii de asigurari sociale de sanatate			6.500	6.500	6.500	6.500	6.153	347	
			10	03	04	Contributii de asigurari pentru accidente de munca si boli profesionale			200	200	200	200	180	20	
			10	03	06	Contributii pentru concedii si indemnizatii			1.100	1.100	1.100	1.100	696	404	
			10	03	07	Contributia asiguratorie pentru munca			39.800	41.800	41.800	41.800	39.471	2.329	43.173
			20			TITLUL II BUNURI SI SERVICII			70.000	70.000	70.000	70.000	54.742	15.258	57.802
			20	01		Bunuri si servicii			25.000	25.000	25.000	25.000	20.583	4.417	17.263
			20	01	01	Furnituri de birou			1.000	1.000	1.000	1.000		1.000	
			20	01	02	Materiale pentru curatenie			3.000	3.000	3.000	3.000	2.918	82	2.525
			20	01	03	Incalzit, iluminat si forta motrica			10.000	10.000	10.000	10.000	7.946	2.054	7.946
			20	01	09	Materiale si prestari de servicii cu caracter functional			7.000	7.000	7.000	7.000	5.835	1.165	2.908
			20	01	30	Alte bunuri si servicii pentru intretinere si functionare			4.000	4.000	4.000	4.000	3.884	116	3.884
			20	02		Reparatii curente			3.000	3.000	3.000	3.000		3.000	
			20	03		Hrana			32.000	32.000	32.000	32.000	28.736	3.264	32.408
			20	03	01	Hrana pentru oameni			32.000	32.000	32.000	32.000	28.736	3.264	32.408
			20	05		Bunuri de natura obiectelor de inventar			8.500	8.500	8.500	8.500	4.273	4.227	6.981
			20	05	01	Uniforme si echipament			2.500	2.500	2.500	2.500	2.370	130	
			20	05	30	Alte obiecte de inventar			6.000	6.000	6.000	6.000	1.903	4.097	6.981
			20	13		Pregatire profesionala			1.500	1.500	1.500	1.500	1.150	350	1.150
			51			TITLUL VI TRANSFERURI INTRE UNITATI ALE ADMINISTRATIEI PUBLICE			700.000	780.000	780.000	780.000	780.000		780.000
			51	01		Transferuri curente			700.000	780.000	780.000	780.000	780.000		780.000



Capi- tol	Sub- capi- tol	Pa- ra- graf	Gru- pa / Titlu	Ar- ti- col	Ali- ne- at	Denumire indicator	Credite de angajament		Credite bugetare		Angajamente bugetare	Angajamente legale	Plati efectuate	Angajamente legale de platit	Cheltuieli efective
							initiale	definitive	initiale	definitive					
A						B	1	2	3	4	5	6	7	8=6-7	9
			51	01	39	Transferuri din bugetele locale pentru finantarea unitatilor de asistenta sociala si medico-sociale			700.000	780.000	780.000	780.000	780.000		780.000
			57			TITLUL VIII ASISTENTA SOCIALA			475.000	603.000	603.000	603.000	530.709	72.291	537.299
			57	02		Ajutoare sociale			475.000	603.000	603.000	603.000	530.709	72.291	537.299
7000	02		57	02	01	Ajutoare sociale in numerar			475.000	603.000	603.000	603.000	530.709	72.291	537.299
						Partea IV-a SERVICII SI DEZVOLTARE PUBLICA, LOCUINTE, MEDIU SI APE			2.140.000	2.170.000	2.170.000	2.170.000	1.832.536	337.464	
						LOCUINTE, SERVICII SI DEZVOLTARE PUBLICA			1.140.000	1.170.000	1.170.000	1.170.000	974.610	195.390	898.655
						CHELTUIELI CURENTE			940.000	970.000	970.000	970.000	781.083	188.917	898.655
						TITLUL II BUNURI SI SERVICII			940.000	970.000	970.000	970.000	781.083	188.917	898.655
						Bunuri si servicii			915.000	945.000	945.000	945.000	772.763	172.237	890.335
						Incalzit, iluminat si forta motrica			420.000	445.000	445.000	445.000	407.959	37.041	525.531
						Materiale si prestari de servicii cu caracter functional			330.000	335.000	335.000	335.000	313.348	21.652	311.880
						Alte bunuri si servicii pentru intretinere si functionare			165.000	165.000	165.000	165.000	51.456	113.544	52.924
						Reparatii curente			25.000	25.000	25.000	25.000	8.320	16.680	8.320
						OPERATIUNI FINANCIARE			200.000	200.000	200.000	200.000	193.527	6.473	
						TITLUL XVII RAMBURSARI DE CREDITE			200.000	200.000	200.000	200.000	193.527	6.473	
						Rambursari de credite interne			200.000	200.000	200.000	200.000	193.527	6.473	
						Rambursari de credite aferente datoriei publice interne locale			200.000	200.000	200.000	200.000	193.527	6.473	
7402						PROTECTIA MEDIULUI			1.000.000	1.000.000	1.000.000	1.000.000	857.926	142.074	857.926
						CHELTUIELI CURENTE			1.000.000	1.000.000	1.000.000	1.000.000	857.926	142.074	857.926
						TITLUL II BUNURI SI SERVICII			1.000.000	1.000.000	1.000.000	1.000.000	857.926	142.074	857.926
									1.000.000	1.000.000	1.000.000	1.000.000	857.926	142.074	857.926

Capi- tol	Sub- capi- tol	Pa- ra- graf	Gru- pa / Titlu	Ar- fi- col	Ali- ne- at	Denumire indicator	Credite de angajament		Credite bugetare		Angajamente bugetare	Angajamente legale	Plati efectuate	Angajamente legale de platit	Cheltuieli efective
							initiale	definitive	initiale	definitive					
A						B	1	2	3	4	5	6	7	8=6-7	9
			20	01		Bunuri si servicii									
			20	01	04	Apa, canal si salubritate			1.000.000	1.000.000	1.000.000	1.000.000	857.926	142.074	857.926
			20	01	09	Materiale si prestari de servicii cu caracter functional			60.000	60.000	60.000	60.000	20.846	39.154	20.846
8000	02					Partea V-a ACTIUNI ECONOMICE			940.000	940.000	940.000	940.000	837.080	102.920	837.080
8402						TRANSPORTURI			45.000	45.000	45.000	45.000	31.781	13.219	
			01			CHELTUIELI CURENTE			35.000	35.000	35.000	35.000	22.466	12.534	22.466
			20			TITLUL II BUNURI SI SERVICII			35.000	35.000	35.000	35.000	22.466	12.534	22.466
			20	01		Bunuri si servicii			35.000	35.000	35.000	35.000	22.466	12.534	22.466
			20	01	09	Materiale si prestari de servicii cu caracter functional			10.000	10.000	10.000	10.000	4.284	5.716	4.284
8702			20	01	30	Alte bunuri si servicii pentru intretinere si functionare			25.000	25.000	25.000	25.000	18.182	6.818	18.182
						ALTE ACTIUNI ECONOMICE			10.000	10.000	10.000	10.000	9.315	685	9.741
			01			CHELTUIELI CURENTE			10.000	10.000	10.000	10.000	9.315	685	9.741
			20			TITLUL II BUNURI SI SERVICII			10.000	10.000	10.000	10.000	9.315	685	9.741
			20	01		Bunuri si servicii			10.000	10.000	10.000	10.000	9.315	685	9.741
			20	01	09	Materiale si prestari de servicii cu caracter functional			10.000	10.000	10.000	10.000	9.315	685	9.315
			20	01	30	Alte bunuri si servicii pentru intretinere si functionare			10.000	10.000	10.000	10.000	9.315	685	6.062
			20	05		Bunuri de natura obiectelor de inventar									3.253
9902	96		20	05	30	Alte obiecte de inventar excedent/deficit sect funct									426
													400.901		426

Conducatorul institutiei,

Conducatorul compartimentului  
financiar-contabil

**CONTUL DE EXECUTIE AL INSTITUTIILOR PUBLICE FINANTATE  
DIN VENITURI PROPRII SI SUBVENTII DIN BUGETUL LOCAL - VENITURI  
SECTIUNEA DE FUNCTIONARE  
31.12.2018**


Pag. 1 -lei-

Capi- tol	Sub- capi- tol	Pa- ra- graf	Gru- pa / Titlu	Ar- ti- col	Ali- ne- at	Denumire indicator	Prevederi bugetare initiale	Prevederi bugetare definitive	Drepturi constatate			Incasari realizate	Stingeri pe alte cai decat incasari	Drepturi constatate de incasat
									Total, din care:	din anii precedenti	din anul curent			
A						B	1	2	3=4+5	4	5	6	7	8=3-6-7
0001	10					TOTAL VENITURI-VENITURI PROPRII,SUBVENTII	1.762.000	2.019.000	2.151.828	69.469	2.082.359	2.060.473		91.355
0002						I. VENITURI CURENTE	642.000	819.000	965.928	69.469	896.459	874.573		91.355
2900						C. VENITURI NEFISCALE	642.000	819.000	965.928	69.469	896.459	874.573		91.355
3000						C1. VENITURI DIN PROPRIETATE	160.000	260.000	280.147		280.147	280.147		91.355
3010						VENITURI DIN PROPRIETATE	160.000	260.000	280.147		280.147	280.147		91.355
	05					Venituri din concesiuni si inchirieri	10.000	10.000	8.235		8.235	8.235		
		30				Alte venituri din concesiuni si inchirieri de catre institutiile publice	10.000	10.000	8.235		8.235	8.235		
					50	Alte venituri din proprietate	150.000	250.000	271.912		271.912	271.912		
3300	10					C2. VANZARI DE BUNURI SI SERVICII	482.000	559.000	685.781	69.469	616.312	594.426		91.355
3310						VENITURI DIN PRESTARI DE SERVICII SI ALTE ACTIVITATI	609.000	680.000	684.982	69.469	615.513	593.627		91.355
	08					Venituri din prestari de servicii	109.000	130.000	222.199	69.469	152.730	130.844		91.355
	13					Contributia de intretinere a persoanelor asistate	300.000	350.000	349.410		349.410	349.410		
	14					Contributia elevilor si studentilor pentru internate, camine si cantine	200.000	200.000	113.373		113.373	113.373		
3610						DIVERSE VENITURI	40.000	46.000	799		799	799		
	50					Alte venituri	40.000	46.000	799		799	799		
3710						TRANSFERURI VOLUNTARE, ALTELE DECAT SUBVENTILE	-167.000	-167.000			799	799		
	03					Varsaminte din sectiunea de functionare pentru finantarea sectiunii de dezvoltare a bugetului local	-167.000	-167.000						
4100	10					IV. SUBVENTII	1.120.000	1.200.000	1.185.900		1.185.900	1.185.900		

Capi- tol	Sub- capi- tol	Pa- ra- graf	Gru- pa / Titlu	Ar- ti- col	Ali- ne- at	Denumire indicator	Prevederi bugetare initiale	Prevederi bugetare definitive	Drepturi constatate			Incasari realizate	Stingeri pe alte cai decat incasari	Drepturi constatate de incasat
									Total, din care:	din anii precedenti	din anul curent			
A						B	1	2	3=4+5	4	5	6	7	8=3-6-7
4310	09					SUBVENTII DE LA ALTE ADMINISTRATII Subventii pentru institutii publice	1.120.000 1.120.000	1.200.000 1.200.000	1.185.900 1.185.900		1.185.900 1.185.900	1.185.900 1.185.900		

PRUA  
HYARD

10/2/2017



SEF BIROU,  
BENKOVITS AYBEA  
Dada

**DETALIEREA CHELTUIELILOR  
INSTITUTII PUBLICE FINANTATE DIN VENITURI PROPRII  
SI SUBVENTII DIN BUGETUL LOCAL  
SECTIUNEA DE FUNCTIONARE  
31.12.2018**

Capi- tol	Sub- capi- tol	Pa- ra- graf	Gru- pa / Titlu	Ar- ti- col	Ali- ne- at	Denumire indicator	Credite de angajament		Credite bugetare		Angajamente bugetare	Angajamente legale	Plati efectuate	Angajamente legale de platit	Cheltuieli efective
							initiale	definitive	initiale	definitive					
A						B	1	2	3	4	5	6	7	8=6-7	9
5010						TOTAL CHELTUIELI DIN VENITURI PROPRII SI SUBVENTII									
	01					CHELTUIELI CURENTE			2.119.000	2.376.000	2.376.000	2.376.000	1.903.154	472.846	
	10					TITLUL I CHELTUIELI DE PERSONAL			2.119.000	2.376.000	2.376.000	2.376.000	1.903.154	472.846	
	20					TITLUL II BUNURI SI SERVICII			1.295.000	1.405.000	1.405.000	1.405.000	1.225.386	179.614	
6510						INVATAMANT			824.000	971.000	971.000	971.000	677.768	293.232	
	01					CHELTUIELI CURENTE			264.000	270.000	270.000	270.000	113.373	156.627	116.252
	20					TITLUL II BUNURI SI SERVICII			264.000	270.000	270.000	270.000	113.373	156.627	116.252
	20	03				Hrana			264.000	270.000	270.000	270.000	113.373	156.627	116.252
	20	03	01			Hrana pentru oameni			200.000	200.000	200.000	200.000	107.373	92.627	116.252
	20	05				Bunuri de natura obiectelor de inventar			200.000	200.000	200.000	200.000	107.373	92.627	116.252
	20	05	30			Alte obiecte de inventar			10.000	16.000	16.000	16.000	6.000	10.000	
	20	30				Alte cheltuieli			10.000	16.000	16.000	16.000	6.000	10.000	
	20	30	30			Alte cheltuieli cu bunuri si servicii			54.000	54.000	54.000	54.000		54.000	
6610						SANATATE			54.000	54.000	54.000	54.000		54.000	
	01					CHELTUIELI CURENTE			420.000	420.000	420.000	420.000	405.302	14.698	434.518
	10					TITLUL I CHELTUIELI DE PERSONAL			420.000	420.000	420.000	420.000	405.302	14.698	434.518
	10	01				Cheltuieli salariale in bani			380.000	380.000	380.000	380.000	378.593	1.407	407.809
	10	01	01			Salarii de baza			363.200	363.200	363.200	363.200	363.200		395.911
	10	01	06			Alte sporuri			303.000	303.000	303.000	303.000	303.000		329.261
	10	03				Contributii			60.200	60.200	60.200	60.200	60.200		66.650
	10	03	01			Contributii de asigurari sociale de stat			16.800	16.800	16.800	16.800	15.393	1.407	11.898
	10	03	02			Contributii de asigurari de somaj			3.300	3.300	3.300	3.300	3.284	16	
	10	03	03			Contributii de asigurari sociale de sanatate			110	110	110	110	104	6	
									1.100	1.100	1.100	1.100	1.081	19	

Capi- tol	Sub- capi- tol	Pa- ra- graf	Gru- pa / Titlu	Ar- ti- col	Ali- ne- at	Denumire indicator	Credite de angajament		Credite bugetare		Angajamente bugetare	Angajamente legale	Plati efectuate	Angajamente legale de platit	Cheltuieli efective
							initiale	definitive	initiale	definitive					
A						B	1	2	3	4	5	6	7	8=6-7	9
			10	03	04	Contributii de asigurari pentru accidente de munca si boli profesionale									
			10	03	06	Contributii pentru concedii si indemnizatii			40	40	40	40	33	7	
			10	03	07	Contributia asiguratorie pentru munca			180	180	180	180	177	3	
			20			TITLUL II BUNURI SI SERVICII			12.070	12.070	12.070	12.070	10.714	1.356	11.898
			20	04		Medicamente si materiale sanitare			40.000	40.000	40.000	40.000	26.709	13.291	26.709
			20	04	01	Medicamente			40.000	40.000	40.000	40.000	26.709	13.291	26.709
			20	04	02	Materiale sanitare			30.000	30.000	30.000	30.000	24.773	5.227	24.773
						ASIGURARI SI ASISTENTA SOCIALA			10.000	10.000	10.000	10.000	1.936	8.064	1.936
					01	CHELTUIELI CURENTE			1.105.000	1.235.000	1.235.000	1.235.000	1.050.400	184.600	1.048.539
			10			TITLUL I CHELTUIELI DE PERSONAL			1.105.000	1.235.000	1.235.000	1.235.000	1.050.400	184.600	1.048.539
			10	01		Cheltuieli salariale in bani			765.000	875.000	875.000	875.000	727.349	147.651	731.238
			10	01	01	Salarii de baza			743.000	821.000	821.000	821.000	676.998	144.002	688.362
			10	01	06	Alte sporuri			643.000	719.000	719.000	719.000	580.420	138.580	586.015
			10	02		Cheltuieli salariale in natura			100.000	102.000	102.000	102.000	96.578	5.422	102.347
			10	02	06	Vouchere de vacanta				32.000	32.000	32.000	30.450	1.550	30.450
			10	03		Contributii				32.000	32.000	32.000	30.450	1.550	30.450
			10	03	01	Contributii de asigurari sociale de stat			22.000	22.000	22.000	22.000	19.901	2.099	12.426
			10	03	02	Contributii de asigurari de somaj			6.000	6.000	6.000	6.000	6.000		
			10	03	03	Contributii de asigurari sociale de sanatate			200	200	200	200	194	6	
			10	03	04	Contributii de asigurari pentru accidente de munca si boli profesionale			2.000	2.000	2.000	2.000	2.000		
			10	03	06	Contributii pentru concedii si			70	70	70	70	62	8	

6810




Capi- tol	Sub- capi- tol	Pa- ra- graf	Gru- pa / Titlu	Ar- ti- col	Ali- ne- at	Denumire indicator	Credite de angajament		Credite bugetare		Angajamente bugetare	Angajamente legale	Plati efectuate	Angajamente legale de platit	Cheltuieli efective	
							initiale	definitive	initiale	definitive						
							A						B	1	2	3
						stat										
			10 03	02		Contributii de asigurari de somaj			1.200	1.200	1.200	1.200	1.171	29		
			10 03	03		Contributii de asigurari sociale de sanatate			40	40	40	40	37	3		
			10 03	04		Contributii de asigurari pentru accidente de munca si boli profesionale			400	400	400	400	387	13		
			10 03	06		Contributii pentru concedii si indemnizatii			20	20	20	20	11	9		
			10 03	07		Contributia asiguratorie pentru munca			70	70	70	70	63	7		
			20			TITLUL II BUNURI SI SERVICII			2.770	2.770	2.770	2.770	2.427	343		2.637
			20 01			Bunuri si servicii			50.000	71.000	71.000	71.000	39.378	31.622		42.877
			20 01	06		Piese de schimb			50.000	71.000	71.000	71.000	39.378	31.622		39.377
			20 01	09		Materiale si prestari de servicii cu caracter functional			8.000	14.000	14.000	14.000	7.934	6.066		7.934
			20 01	30		Alte bunuri si servicii pentru intretinere si functionare			20.000	27.000	27.000	27.000	13.365	13.635		15.897
			20 05			Bunuri de natura obiectelor de inventar			22.000	30.000	30.000	30.000	18.079	11.921		15.546
			20 05	30		Alte obiecte de inventar										3.500
8310						AGRICULTURA, SILVICULTURA, SI VANATOARE			130.000	230.000	230.000	230.000	175.257	54.743		114.202
			01			CHELTUIELI CURENTE			130.000	230.000	230.000	230.000	175.257	54.743		114.202
			20			TITLUL II BUNURI SI SERVICII			130.000	230.000	230.000	230.000	175.257	54.743		114.202
			20 01			Bunuri si servicii			120.000	220.000	220.000	220.000	172.955	47.045		114.202
			20 01	06		Piese de schimb			20.000	55.000	55.000	55.000	30.009	24.991		30.009
			20 01	09		Materiale si prestari de servicii cu caracter functional			50.000	70.000	70.000	70.000	48.880	21.120		37.127



Capi- tol	Sub- capi- tol	Pa- ra- graf	Gru- pa / Tidu	Ar- ti- col	Ali- ne- at	Denumire indicator	Credite de angajament		Credite bugetare		Angajamente bugetare	Angajamente legale	Plati efectuate	Angajamente legale de platit	Cheltuieli efective
							initiale	definitive	initiale	definitive					
A						B	1	2	3	4	5	6	7	8=6-7	9
			20	01	30	Alte bunuri si servicii pentru intretinere si functionare			50.000	95.000	95.000	95.000	94.066	934	47.066
			20	05		Bunuri de natura obiectelor de inventar			10.000	10.000	10.000	10.000	2.302	7.698	
			20	05	30	Alte obiecte de inventar			10.000	10.000	10.000	10.000	2.302	7.698	
9910	96					excedent/deficit sect funct			-357.000	-357.000			157.319		

Conducatorul institutiei,

Conducatorul compartimentului  
financiar-contabil

**CONTUL DE EXECUTIE AL BUGETULUI LOCAL - VENITURI**  
**SECTIUNEA DE DEZVOLTARE**  
**31.12.2018**

Pag. 1 -lei-

Capi- tol	Sub- capi- tol	Pa- ra- graf	Gru- pa / Titlu	Ar- ti- col	Ali- ne- at	Denumire indicator	Prevederi bugetare initiale	Prevederi bugetare definitive	Drepturi constatate			Incasari realizate	Stingeri pe alte cai decat incasari	Drepturi constatate de incasat
									Total, din care:	din anii precedenti	din anul curent			
A						B	1	2	3=4+5	4	5	6	7	8=3-6-7
0001	02					TOTAL VENITURI-BUGET LOCAL	14.533.000	15.613.920	2.820.508		2.820.508	2.820.508		
0002						I. VENITURI CURENTE	2.846.000	3.926.920	2.820.508		2.820.508	2.820.508		
2900						C. VENITURI NEFISCALE	2.846.000	3.926.920	2.820.508		2.820.508	2.820.508		
3300						C2. VANZARI DE BUNURI SI SERVICII	2.846.000	3.926.920	2.820.508		2.820.508	2.820.508		
3702						TRANSFERURI VOLUNTARE, ALTELE DECAT SUBVENTILE	2.846.000	3.926.920	2.820.508		2.820.508	2.820.508		
	04					Varsaminte din sectiunea de functionare	2.846.000	3.926.920	2.820.508		2.820.508	2.820.508		
4100	02					IV. SUBVENTII	11.687.000	11.687.000						
4200						SUBVENTII DE LA ALTE NIVELE ALE ADMINISTRATIEI PUBLICE	11.687.000	11.687.000						
4202						SUBVENTII DE LA BUGETUL DE STAT	11.687.000	11.687.000						
	65					Finantarea Programului National de Dezvoltare Locala	11.687.000	11.687.000						

ȘEF Birou,  
 BENKOVITZ ANGELOU  
 Dada

CONTUL DE EXECUTIE AL BUGETULUI LOCAL - CHELTUIELI  
SECTIUNEA DE DEZVOLTARE  
31.12.2018

Capi- tol	Sub- capi- tol	Pa- ra- graf	Gru- pa / Titlu	Ar- ti- col	Ali- ne- at	Denumire indicator	Credite de angajament		Credite bugetare		Angajamente bugetare	Angajamente legale	Plati efectuate	Angajamente legale de platit	Cheltuieli efective
							initiale	definitive	initiale	definitive					
A						B	1	2	3	4	5	6	7	8=6-7	9
5002						TOTAL CHELTUIELI			15.688.000	16.768.920	16.768.920	16.768.920	3.975.508	12.793.412	
	01					CHELTUIELI CURENTE				52.600	52.600	52.600	16.600	36.000	
	55					TITLUL VII ALTE TRANSFERURI				52.600	52.600	52.600	16.600	36.000	
	70					CHELTUIELI DE CAPITAL			15.688.000	16.799.100	16.799.100	16.799.100	4.041.687	12.757.413	
	71					TITLUL XIII ACTIVE NEFINANCIARE			15.688.000	16.799.100	16.799.100	16.799.100	4.041.687	12.757.413	
	84					PLATI EFECTUATE IN ANII PRECEDENTI SI RECUPERATE IN ANUL CURENT				-82.780	-82.780	-82.780	-82.779	-1	
	85					Titlul XIX PLATI EFECTUATE IN ANII PRECEDENTI SI RECUPERATE IN ANUL CURENT				-82.780	-82.780	-82.780	-82.779	-1	
5100	02					Partea I-a SERVICII PUBLICE GENERALE			620.000	270.000	270.000	270.000		270.000	
5102						AUTORITATI PUBLICE SI ACTIUNI EXTERNE			620.000	270.000	270.000	270.000		270.000	815.799
	70					CHELTUIELI DE CAPITAL			620.000	270.000	270.000	270.000		270.000	815.799
	71					TITLUL XIII ACTIVE NEFINANCIARE			620.000	270.000	270.000	270.000		270.000	815.799
	71	01				Active fixe			620.000	270.000	270.000	270.000		270.000	815.799
	71	01	01			Constructii			595.000	245.000	245.000	245.000		245.000	649.525
	71	01	02			Masini, echipamente si mijloace de transport									
	71	01	30			Alte active fixe (inclusiv reparatii capitale)			25.000	25.000	25.000	25.000		25.000	148.354
6500	02					Partea III-a CHELTUIELI SOCIAL-CULTURALE			499.000	519.000	519.000	519.000	424.510	94.490	
6502						INVATAMANT			380.000	400.000	400.000	400.000	371.920	28.080	108.399
	70					CHELTUIELI DE CAPITAL			380.000	400.000	400.000	400.000	371.920	28.080	108.399
	71					TITLUL XIII ACTIVE NEFINANCIARE			380.000	400.000	400.000	400.000	371.920	28.080	108.399
	71	01				Active fixe			380.000	400.000	400.000	400.000	371.920	28.080	108.399
	71	01	02			Masini, echipamente si mijloace de			380.000	400.000	400.000	400.000	371.920	28.080	108.399

Capi- tol	Sub- capi- tol	Pa- ra- graf	Gru- pa / Titlu	Ar- ti- col	Ali- ne- at	Denumire indicator	Credite de angajament		Credite bugetare		Angajamente bugetare	Angajamente legale	Plati efectuate	Angajamente legale de platit	Cheltuieli efective
							initiale	definitive	initiale	definitive					
							1	2	3	4					
A						B	1	2	3	4	5	6	7	8=6-7	9
						transport									74.612
			71	01	03	Mobilier, aparatura birotica si alte active corporale									33.787
			71	01	30	Alte active fixe (inclusiv reparatii capitale)			380.000	400.000	400.000	400.000	371.920	28.080	
6702						CULTURA, RECREERE SI RELIGIE			118.000	118.000	118.000	118.000	52.590	65.410	
			70			CHELTUIELI DE CAPITAL			118.000	118.000	118.000	118.000	52.590	65.410	
			71			TITLUL XIII ACTIVE NEFINANCIARE			118.000	118.000	118.000	118.000	52.590	65.410	
			71	01		Active fixe			118.000	118.000	118.000	118.000	52.590	65.410	
			71	01	30	Alte active fixe (inclusiv reparatii capitale)			118.000	118.000	118.000	118.000	52.590	65.410	
6802						ASIGURARI SI ASISTENTA SOCIALA			1.000	1.000	1.000	1.000		1.000	
			70			CHELTUIELI DE CAPITAL			1.000	1.000	1.000	1.000		1.000	
			71			TITLUL XIII ACTIVE NEFINANCIARE			1.000	1.000	1.000	1.000		1.000	
			71	01		Active fixe			1.000	1.000	1.000	1.000		1.000	
			71	01	30	Alte active fixe (inclusiv reparatii capitale)			1.000	1.000	1.000	1.000		1.000	
7000	02					Partea IV-a SERVICII SI DEZVOLTARE PUBLICA, LOCUINTE, MEDIU SI APE			12.359.000	13.509.420	13.509.420	13.509.420	1.372.452	12.136.968	
7002						LOCUINTE, SERVICII SI DEZVOLTARE PUBLICA			12.359.000	13.509.420	13.509.420	13.509.420	1.372.452	12.136.968	
			01			CHELTUIELI CURENTE				52.600	52.600	52.600	16.600	36.000	16.600
			55			TITLUL VII ALTE TRANSFERURI				52.600	52.600	52.600	16.600	36.000	16.600
			55	01		A. Transferuri interne				52.600	52.600	52.600	16.600	36.000	16.600
			55	01	42	Transferuri din bugetul local catre asociatiile de dezvoltare intercomuni- tate				52.600	52.600	52.600	16.600	36.000	16.600

Capi- tol	Sub- capi- tol	Pa- ra- graf	Gru- pa / Titlu	Ar- ti- col	Ali- ne- at	Denumire indicator	Credite de angajament		Credite bugetare		Angajamente bugetare	Angajamente legale	Plati efectuate	Angajamente legale de platit	Cheltuieli efective
							initiale	definitive	initiale	definitive					
A						B	1	2	3	4	5	6	7	8=6-7	9
			70			CHELTUIELI DE CAPITAL			12.359.000	13.539.600	13.539.600	13.539.600	1.438.631	12.100.969	
			71			TITLUL XIII ACTIVE NEFINANCIARE			12.359.000	13.539.600	13.539.600	13.539.600	1.438.631	12.100.969	
			71	01		Active fixe			12.359.000	13.539.600	13.539.600	13.539.600	1.438.631	12.100.969	
			71	01	01	Constructii			12.053.000	12.536.400	12.536.400	12.536.400	441.371	12.095.029	
			71	01	30	Alte active fixe (inclusiv reparatii capitale)			306.000	1.003.200	1.003.200	1.003.200	997.260	5.940	
			84			PLATI EFECTUATE IN ANII PRECEDENTI SI RECUPERATE IN ANUL CURENT				-82.780	-82.780	-82.780	-82.779	-1	
			85			Titlul XIX PLATI EFECTUATE IN ANII PRECEDENTI SI RECUPERATE IN ANUL CURENT				-82.780	-82.780	-82.780	-82.779	-1	
			85	01		Plati efectuate in anii precedenti si recuperate in anul curent				-82.780	-82.780	-82.780	-82.779	-1	
			85	01	02	Plati efectuate in anii precedenti si recuperate in anul curent (SD)				-82.780	-82.780	-82.780	-82.779	-1	
8000	02					Partea V-a ACTIUNI ECONOMICE			2.210.000	2.470.500	2.470.500	2.470.500	2.178.546	291.954	
8402						TRANSPORTURI			2.210.000	2.470.500	2.470.500	2.470.500	2.178.546	291.954	
			70			CHELTUIELI DE CAPITAL			2.210.000	2.470.500	2.470.500	2.470.500	2.178.546	291.954	
			71			TITLUL XIII ACTIVE NEFINANCIARE			2.210.000	2.470.500	2.470.500	2.470.500	2.178.546	291.954	
			71	01		Active fixe			2.210.000	2.470.500	2.470.500	2.470.500	2.178.546	291.954	
			71	01	01	Constructii			2.127.000	2.387.500	2.387.500	2.387.500	2.178.546	208.954	
			71	01	30	Alte active fixe (inclusiv reparatii capitale)			83.000	83.000	83.000	83.000		83.000	
9902	97					excedent/deficit sect dezv			-1.155.000	-1.155.000			-1.155.000		

Conducatorul institutiei

Conducatorul compartimentului  
financiar-contabil

CONTUL DE EXECUTIE AL INSTITUTIILOR PUBLICE FINANTATE  
DIN VENITURI PROPRII SI SUBVENTII DIN BUGETUL LOCAL - VENITURI  
SECTIUNEA DE DEZVOLTARE  
31.12.2018

Pag. 1 -lei-

Capi- tol	Sub- capi- tol	Pa- ra- graf	Gru- pa / Titlu	Ar- ti- col	Ali- ne- at	Denumire indicator	Prevederi bugetare initiale	Prevederi bugetare definitive	Drepturi constatate			Incasari realizate	Stingeri pe alte cai decat incasari	Drepturi constatate de incasat
									Total, din care:	din anii precedenti	din anul curent			
A						B	1	2	3=4+5	4	5	6	7	8=3-6-7
0001	10					TOTAL VENITURI-VENITURI PROPRII,SUBVENTII	167.000	167.000						
0002						I. VENITURI CURENTE	167.000	167.000						
2900						C. VENITURI NEFISCALE	167.000	167.000						
3300						C2. VANZARI DE BUNURI SI SERVICII	167.000	167.000						
3710						TRANSFERURI VOLUNTARE, ALTELE DECAT SUBVENTIILE	167.000	167.000						
	04					Varsaminte din sectiunea de functionare	167.000	167.000						

PRIMAR  
MIRON  
SEF  
ROMANIA  
-1-  
ORASUL  
Valcea lui Mihail  
CJ. BIHOR  
4650579  
BIHOR

SEF. MIRON  
BENKOVITS ANGEA

09/12

DETALIEREA CHELTUIELILOR  
INSTITUTII PUBLICE FINANTATE DIN VENITURI PROPRII  
SI SUBVENTII DIN BUGETUL LOCAL  
SECTIUNEA DE DEZVOLTARE  
31.12.2018

Capi- tol	Sub- capi- tol	Pa- ra- graf	Gru- pa / Titlu	Ar- ti- col	Ali- ue- at	Denumire indicator	Credite de angajament		Credite bugetare		Angajamente bugetare	Angajamente legale	Plati efectuate	Angajamente legale de platit	Cheltuieli efective
							initiale	definitive	initiale	definitive					
A						B	1	2	3	4	5	6	7	8=6-7	9
5010						TOTAL CHELTUIELI DIN VENITURI PROPRII SI SUBVENTII									
		70				CHELTUIELI DE CAPITAL			167.000	167.000	167.000	167.000		167.000	
		71				TITLUL XIII ACTIVE NEFINANCIARE			167.000	167.000	167.000	167.000		167.000	
6810						ASIGURARI SI ASISTENTA SOCIALA			167.000	167.000	167.000	167.000		167.000	
		70				CHELTUIELI DE CAPITAL									31.971
		71				TITLUL XIII ACTIVE NEFINANCIARE									31.971
		71	01			Active fixe									31.971
		71	01	01		Constructii									31.971
8010						ACTIUNI GENERALE ECONOMICE, SI DE MUNCA									31.971
		70				CHELTUIELI DE CAPITAL			147.000	147.000	147.000	147.000		147.000	
		71				TITLUL XIII ACTIVE NEFINANCIARE			147.000	147.000	147.000	147.000		147.000	
		71	01			Active fixe			147.000	147.000	147.000	147.000		147.000	
		71	01	01		Constructii			147.000	147.000	147.000	147.000		147.000	
		71	01	02		Masini, echipamente si mijloace de transport			80.000	80.000	80.000	80.000		80.000	
		71	01	30		Alte active fixe (inclusiv reparatii capitale)			20.000	20.000	20.000	20.000		20.000	
8310						AGRICULTURA, SILVICULTURA, SI VANATOARE			47.000	47.000	47.000	47.000		47.000	
		70				CHELTUIELI DE CAPITAL			20.000	20.000	20.000	20.000		20.000	
		71				TITLUL XIII ACTIVE NEFINANCIARE			20.000	20.000	20.000	20.000		20.000	
		71	01			Active fixe			20.000	20.000	20.000	20.000		20.000	
		71	01	02		Masini, echipamente si mijloace de transport			20.000	20.000	20.000	20.000		20.000	
									20.000	20.000	20.000	20.000		20.000	

PRIMA  
AYAKO  
SECRETAR GENERAL

SECRETAR GENERAL

SECRETAR  
BENHOVITS  
Doga

Conducatorul institutiei,

Conducatorul compartimentului  
financiar-contabil



ORASUL VALEA LUI MIHAI  
Cod fiscal: 4650570BALANTA DE VERIFICARE SINTETICA  
pe luna 12, anul 2018

Pagina 1

Cont	Denumire	Sold la început de an		Rulaj luna curenta		Total rulaje		Total sume		Sold final	
		Debit	Credit	Debit	Credit	Debit	Credit	Debit	Credit	Debit	Credit
103		0,00	64.042.470,67	729.750,00	0,00	729.750,00	- 7.794,21	729.750,00	64.034.676,46	0,00	63.304.926,46
103.00.00	Fondul bunurilor care alcatuiesc domeniul public al unitatilor administrativ-teritoriale	0,00	64.042.470,67	729.750,00	0,00	729.750,00	- 7.794,21	729.750,00	64.034.676,46	0,00	63.304.926,46
104		0,00	11.387.911,76	0,00	0,00	0,00	0,00	0,00	11.387.911,76	0,00	11.387.911,76
104.01.01	Fondul bunurilor care alcatuiesc domeniul privat al unitatilor administrativ-teritoriale	0,00	11.387.911,76	0,00	0,00	0,00	0,00	0,00	11.387.911,76	0,00	11.387.911,76
105.01.00	Rezerve din reevaluarea terenurilor si amenajarilor la terenuri	0,00	6.277.806,91	0,00	0,00	0,00	0,00	0,00	6.277.806,91	0,00	6.277.806,91
105.02.00	Rezerve din reevaluarea constructiilor	0,00	- 6.277.806,91	0,00	0,00	0,00	0,00	0,00	- 6.277.806,91	0,00	- 6.277.806,91
117		0,00	44.504.143,14	115.024,12	- 21.204.625,10	30.096.852,07	33.284.200,90	30.096.852,07	77.788.344,04	0,00	47.691.491,97
117.00.00	Rezultatul reportat	0,00	44.504.143,14	115.024,12	- 21.204.625,10	30.096.852,07	33.284.200,90	30.096.852,07	77.788.344,04	0,00	47.691.491,97
121		0,00	10.568.591,24	4.110.505,66	5.307.817,58	22.322.558,12	16.706.071,22	22.322.558,12	27.274.662,46	0,00	4.952.104,34
121.00.00	Rezultatul patrimonial	0,00	10.568.591,24	4.110.505,66	5.307.817,58	22.322.558,12	16.706.071,22	22.322.558,12	27.274.662,46	0,00	4.952.104,34
163		0,00	1.207.000,90	15.171,08	23.038,12	183.897,71	23.038,12	183.897,71	1.230.039,02	0,00	1.046.141,31
163.02.00	Imprumuturi interne si externe garantate de autoritatile administratiei publice locale cu termen de rambursare in exercitiile viitoare	0,00	1.207.000,90	15.171,08	23.038,12	183.897,71	23.038,12	183.897,71	1.230.039,02	0,00	1.046.141,31
203		84.358,20	0,00	0,00	0,00	0,00	0,00	84.358,20	0,00	84.358,20	0,00
203.00.00	Cheltuieli de dezvoltare	84.358,20	0,00	0,00	0,00	0,00	0,00	84.358,20	0,00	84.358,20	0,00
208		796.377,01	0,00	391.029,40	0,00	1.954.416,85	0,00	2.750.793,86	0,00	2.750.793,86	0,00
208.01.00	Programe informatice	102.197,00	0,00	0,00	0,00	71.901,40	0,00	174.098,40	0,00	174.098,40	0,00
208.02.00	Alte active fixe necorporale	694.180,01	0,00	391.029,40	0,00	1.882.515,45	0,00	2.576.695,46	0,00	2.576.695,46	0,00
211		6.879.885,02	0,00	0,00	0,00	0,00	0,00	6.879.885,02	0,00	6.879.885,02	0,00

ORASUL VALEA LUI MIHAI  
Cod fiscal: 4650570**BALANTA DE VERIFICARE SINTETICA**  
pe luna 12, anul 2018

Pagina 2

Cont	Denumire	Sold la început de an		Rulaj luna curenta		Total rulaje		Total sume		Sold final	
		Debit	Credit	Debit	Credit	Debit	Credit	Debit	Credit	Debit	Credit
211.01.00	Terenuri	642.361,00	0,00	0,00	0,00	0,00	0,00	642.361,00	0,00	642.361,00	0,00
211.02.00	Amenajari la terenuri	6.237.524,02	0,00	0,00	0,00	0,00	0,00	6.237.524,02	0,00	6.237.524,02	0,00
212		68.550.497,41	0,00	489.481,82	0,00	20.302.060,09	90.501,40	88.852.557,50	90.501,40	88.762.056,10	0,00
212.09.01	Constructii	68.550.497,41	0,00	489.481,82	0,00	20.302.060,09	90.501,40	88.852.557,50	90.501,40	88.762.056,10	0,00
213		3.391.895,20	0,00	2.302,44	0,00	2.302,44	0,00	3.394.197,64	0,00	3.394.197,64	0,00
213.01.00	Echipamente tehnologice (masini, utilaje si instalatii de lucru)	2.021.502,27	0,00	2.302,44	0,00	2.302,44	0,00	2.023.804,71	0,00	2.023.804,71	0,00
213.02.00	Aparate si instalatii de masurare, control si reglare	78.021,04	0,00	0,00	0,00	0,00	0,00	78.021,04	0,00	78.021,04	0,00
213.03.00	Mijloace de transport	1.292.371,89	0,00	0,00	0,00	0,00	0,00	1.292.371,89	0,00	1.292.371,89	0,00
214		539.775,77	0,00	58.752,68	0,00	61.769,33	0,00	601.545,10	0,00	601.545,10	0,00
214.00.00	Mobilier, aparatura birotica, echipamente de protectie a valorilor umane si materiale si alte active fixe corporale	539.775,77	0,00	58.752,68	0,00	61.769,33	0,00	601.545,10	0,00	601.545,10	0,00
231		38.837.865,36	0,00	0,00	0,00	1.306.380,67	19.325.413,01	40.144.246,03	19.325.413,01	20.818.833,02	0,00
231.00.00	Active fixe corporale in curs de executie	38.837.865,36	0,00	0,00	0,00	1.306.380,67	19.325.413,01	40.144.246,03	19.325.413,01	20.818.833,02	0,00
260		0,00	0,00	0,00	0,00	36.000,00	0,00	36.000,00	0,00	36.000,00	0,00
260.02.00	Titluri de participare necotate	0,00	0,00	0,00	0,00	25.000,00	0,00	25.000,00	0,00	25.000,00	0,00
260.03.00	Alte participatii	0,00	0,00	0,00	0,00	11.000,00	0,00	11.000,00	0,00	11.000,00	0,00
280		0,00	174.083,56	0,00	0,00	0,00	0,00	0,00	174.083,56	0,00	174.083,56
280.08.00	Amortizarea altor active fixe necorporale	0,00	174.083,56	0,00	0,00	0,00	0,00	0,00	174.083,56	0,00	174.083,56
281		0,00	2.227.647,39	0,00	612.012,53	2.220.809,27	3.036.608,79	2.220.809,27	5.264.256,18	0,00	3.043.446,91
281.02.00	Amortizarea constructiilor	0,00	0,00	0,00	0,00	161.679,20	161.679,20	161.679,20	161.679,20	0,00	0,00
281.02.08	Amortizarea constructiilor - alte	0,00	0,00	0,00	487.846,15	0,00	649.525,35	0,00	649.525,35	0,00	649.525,35

ORASUL VALEA LUI MIHAI  
Cod fiscal: 4650570**BALANTA DE VERIFICARE SINTETICA**  
**pe luna 12, anul 2018**

Pagina 3

Cont	Denumire	Sold la început de an		Rulaj luna curenta		Total rulaje		Total sume		Sold final	
		Debit	Credit	Debit	Credit	Debit	Credit	Debit	Credit	Debit	Credit
	active fixe încadrate în grupa constructii										
281.03.00	Amortizarea instalatiilor tehnice, mijloacelor de transport, animalelor si plantatiilor	0,00	2.021.502,27	0,00	0,00	2.059.130,07	37.627,80	2.059.130,07	2.059.130,07	0,00	0,00
281.03.01	Amortizarea echipamentelor tehnologice (masini, utilaje si instalatii de lucru)	0,00	0,00	0,00	110.726,41	0,00	2.169.856,48	0,00	2.169.856,48	0,00	2.169.856,48
281.04.00	Amortizarea mobilierului, aparaturii birotice, echipamentelor de protectie a valorilor umane si materiale si altor active corporale	0,00	206.145,12	0,00	13.439,97	0,00	17.919,96	0,00	224.065,06	0,00	224.065,06
302		0,00	0,00	131.192,88	131.292,88	605.305,34	605.305,34	605.305,34	605.305,34	0,00	0,00
302.01.00	Materiale auxiliare	0,00	0,00	3.231,27	3.231,27	18.673,11	18.673,11	18.673,11	18.673,11	0,00	0,00
302.02.00	Combustibili	0,00	0,00	21.269,58	21.269,58	170.757,97	170.757,97	170.757,97	170.757,97	0,00	0,00
302.04.00	Piese de schimb	0,00	0,00	23.133,35	23.133,35	118.654,93	118.654,93	118.654,93	118.654,93	0,00	0,00
302.07.00	Hrana	0,00	0,00	6.557,92	6.557,92	32.407,70	32.407,70	32.407,70	32.407,70	0,00	0,00
302.08.00	Alte materiale consumabile	0,00	0,00	77.000,76	77.100,76	264.811,63	264.811,63	264.811,63	264.811,63	0,00	0,00
303		1.326.358,41	0,00	49.864,47	64.238,67	87.659,28	86.303,58	1.414.017,69	86.303,58	1.327.714,11	0,00
303.01.00	Materiale de natura obiectelor de inventar in magazine	0,00	0,00	26.085,05	26.085,05	48.149,96	48.149,96	48.149,96	48.149,96	0,00	0,00
303.02.00	Materiale de natura obiectelor de inventar in folosinta	1.326.358,41	0,00	23.779,42	38.153,62	39.509,32	38.153,62	1.365.867,73	38.153,62	1.327.714,11	0,00
401		0,00	0,00	527.782,17	527.782,17	3.590.443,11	3.590.443,11	3.590.443,11	3.590.443,11	0,00	0,00
401.01.00	Furnizori sub 1 an	0,00	0,00	527.782,17	527.782,17	3.590.443,11	3.590.443,11	3.590.443,11	3.590.443,11	0,00	0,00
404		0,00	0,00	880.511,22	880.511,22	5.389.628,16	5.389.628,16	5.389.628,16	5.389.628,16	0,00	0,00
404.01.00	Furnizori de active	0,00	0,00	880.511,22	880.511,22	5.389.628,16	5.389.628,16	5.389.628,16	5.389.628,16	0,00	0,00

ORASUL VALEA LUI MIHAI  
Cod fiscal: 4650570BALANTA DE VERIFICARE SINTETICA  
pe luna 12, anul 2018

Pagina 4

Cont	Denumire	Sold la început de an		Rulaj luna curenta		Total rulaje		Total sume		Sold final	
		Debit	Credit	Debit	Credit	Debit	Credit	Debit	Credit	Debit	Credit
	fixe sub 1 an										
411		360.720,75	0,00	398.528,85	178.005,31	1.863.044,83	877.705,75	2.223.765,58	877.705,75	1.346.059,83	0,00
411.01.01	Cienti cu termen sub 1 an	360.720,75	0,00	398.528,85	178.005,31	1.863.044,83	877.705,75	2.223.765,58	877.705,75	1.346.059,83	0,00
421		0,00	269.592,00	559.777,00	621.379,00	5.947.408,00	5.996.778,00	5.947.408,00	6.266.370,00	0,00	318.962,00
421.00.00	Personal - salarii datorate	0,00	269.592,00	559.777,00	621.379,00	5.947.408,00	5.996.778,00	5.947.408,00	6.266.370,00	0,00	318.962,00
427		0,00	1.606,00	2.143,00	2.265,00	29.054,00	30.113,00	29.054,00	31.719,00	0,00	2.665,00
427.01.00	Retineri din salarii datorate tertilor	0,00	1.606,00	2.143,00	2.265,00	29.054,00	30.113,00	29.054,00	31.719,00	0,00	2.665,00
431		0,00	125.270,00	171.624,00	176.304,00	1.970.938,00	2.021.972,00	1.970.938,00	2.147.242,00	0,00	176.304,00
431.01.00	Contributiile angajatorilor pentru asigurari sociale	0,00	52.576,00	0,00	0,00	52.576,00	0,00	52.576,00	52.576,00	0,00	0,00
431.02.00	Contributiile asiguratorilor pentru asigurari sociale	0,00	34.922,00	115.376,00	89.687,00	1.246.046,00	1.329.614,00	1.246.046,00	1.364.536,00	0,00	118.490,00
431.03.00	Contributiile angajatorilor pentru asigurari sociale de sanatate	0,00	17.261,00	0,00	0,00	17.261,00	0,00	17.261,00	17.261,00	0,00	0,00
431.04.00	Contributiile asiguratorilor pentru asigurari sociale de sanatate	0,00	18.233,00	45.908,00	76.000,00	541.206,00	570.150,00	541.206,00	588.383,00	0,00	47.177,00
431.05.00	Contributiile angajatorilor pentru accidente de munca si boli profesionale	0,00	501,00	0,00	0,00	501,00	0,00	501,00	501,00	0,00	0,00
431.06.00	Contributia asiguratorie pentru munca	0,00	0,00	10.340,00	10.637,00	111.571,00	122.208,00	111.571,00	122.208,00	0,00	10.637,00
431.07.00	Contributiile angajatorilor pentru concedii si indemnizatii	0,00	1.777,00	0,00	0,00	1.777,00	0,00	1.777,00	1.777,00	0,00	0,00
437		0,00	3.321,00	0,00	0,00	3.321,00	0,00	3.321,00	3.321,00	0,00	0,00
437.01.00	Contributiile angajatorilor pentru	0,00	1.659,00	0,00	0,00	1.659,00	0,00	1.659,00	1.659,00	0,00	0,00

ORASUL VALEA LUI MIHAI  
Cod fiscal: 4650570BALANTA DE VERIFICARE SINTETICA  
pe luna 12, anul 2018

Pagina 5

Cont	Denumire	Sold la început de an		Rulaj luna curenta		Total rulaje		Total sume		Sold final	
		Debit	Credit	Debit	Credit	Debit	Credit	Debit	Credit	Debit	Credit
	asigurari de somaj										
437.02.00	Contributiile asiguratilor pentru asigurari de somaj	0,00	1.662,00	0,00	0,00	1.662,00	0,00	1.662,00	1.662,00	0,00	0,00
438		0,00	0,00	195,00	195,00	9.217,00	9.217,00	9.217,00	9.217,00	0,00	0,00
438.00.00	Alte datorii sociale 01	0,00	0,00	195,00	195,00	9.217,00	9.217,00	9.217,00	9.217,00	0,00	0,00
442		13.714,00	0,00	187,55	187,55	187,55	13.901,55	13.901,55	13.901,55	0,00	0,00
442.04.00	Taxa pe valoarea adaugata de recuperat	13.714,00	0,00	0,00	0,00	0,00	13.714,00	13.714,00	13.714,00	0,00	0,00
442.06.00	Taxa pe valoarea adaugata deductibila	0,00	0,00	187,55	187,55	187,55	187,55	187,55	187,55	0,00	0,00
444		0,00	40.911,00	36.778,00	27.112,00	334.534,00	320.735,00	334.534,00	361.646,00	0,00	27.112,00
444.00.00	Impozit pe venitul din salarii si din alte drepturi	0,00	40.911,00	36.778,00	27.112,00	334.534,00	320.735,00	334.534,00	361.646,00	0,00	27.112,00
461		120.646,21	0,00	77,03	77,03	135.169,85	214.037,85	255.816,06	214.037,85	41.778,21	0,00
461.01.01	Debitori sub 1 an - creante comerciale	120.646,21	0,00	77,03	77,03	135.169,85	214.037,85	255.816,06	214.037,85	41.778,21	0,00
462		0,00	11.599,50	1.880,00	139.393,36	2.222,00	96.791,08	2.222,00	108.390,58	0,00	106.168,58
462.02.09	Creditori peste 1 an - alte datorii necurente	0,00	11.599,50	1.880,00	139.393,36	2.222,00	96.791,08	2.222,00	108.390,58	0,00	106.168,58
464		3.961.133,95	0,00	41.889,97	130.816,41	2.862.021,90	2.466.941,42	6.823.155,85	2.466.941,42	4.356.214,43	0,00
464.00.00	Creante ale bugetului local	3.961.133,95	0,00	41.889,97	130.816,41	2.862.021,90	2.466.941,42	6.823.155,85	2.466.941,42	4.356.214,43	0,00
468		0,00	0,00	- 1.382.637,22	0,00	0,00	0,00	0,00	0,00	0,00	0,00
468.01.07	Sume acordate din excedentul anului precedent pentru acoperirea golurilor temporare de casa si pentru finantarea cheltuielilor sectiunii de dezvoltare	0,00	0,00	- 1.155.000,00	0,00	0,00	0,00	0,00	0,00	0,00	0,00
468.01.09	Alte împrumuturi	0,00	0,00	- 227.637,22	0,00	0,00	0,00	0,00	0,00	0,00	0,00

ORASUL VALEA LUI MIHAI  
Cod fiscal: 4650570BALANTA DE VERIFICARE SINTETICA  
pe luna 12, anul 2018

Pagina 6

Cont	Denumire	Sold la început de an		Rulaj luna curenta		Total rulaje		Total sume		Sold final	
		Debit	Credit	Debit	Credit	Debit	Credit	Debit	Credit	Debit	Credit
	acordate pe termen scurt										
481		8.200.223,00	0,00	1.072.436,94	101.193,00	1.072.436,94	8.301.416,00	9.272.659,94	8.301.416,00	971.243,94	0,00
481.01.01	Decontari privind operatiuni financiare - activitatea operationala	0,00	0,00	18.414,00	18.414,00	18.414,00	18.414,00	18.414,00	18.414,00	0,00	0,00
481.01.02	Decontari privind operatiuni financiare - activitatea de investitii	0,00	0,00	82.779,00	82.779,00	82.779,00	82.779,00	82.779,00	82.779,00	0,00	0,00
481.09.00	Alte decontari	8.200.223,00	0,00	971.243,94	0,00	971.243,94	8.200.223,00	9.171.466,94	8.200.223,00	971.243,94	0,00
512		0,00	500,00	449.663,44	481.442,59	3.416.196,73	3.416.696,73	3.416.196,73	3.416.196,73	0,00	0,00
512		71.707,95	0,00	49.583,03	16.195,60	49.564,66	16.677,23	121.272,61	16.677,23	104.595,38	0,00
512.01.01	Conturi la trezorerii în lei	0,00	500,00	364.733,00	364.733,00	3.074.817,00	3.074.317,00	3.074.817,00	3.074.817,00	0,00	0,00
512.01.01.01	Conturi la trezorerii în lei -inchidere	500,00	0,00	0,00	0,00	- 500,00	0,00	0,00	0,00	0,00	0,00
512.01.02	Conturi la institutii de credit în lei	0,00	0,00	84.925,40	116.704,55	338.186,66	338.186,66	338.186,66	338.186,66	0,00	0,00
512.01.02.01	Conturi la institutii de credit în lei	71.207,95	0,00	49.583,03	16.195,60	49.583,03	16.195,60	120.790,98	16.195,60	104.595,38	0,00
512.04.02	Conturi la institutii de credit în valuta	0,00	0,00	5,04	5,04	3.193,07	3.193,07	3.193,07	3.193,07	0,00	0,00
512.09.01	Disponibil al operatorilor economici la trezorerie	0,00	0,00	0,00	0,00	481,63	481,63	481,63	481,63	0,00	0,00
519		0,00	0,00	0,00	- 1.382.637,22	0,00	0,00	0,00	0,00	0,00	0,00
519.01.07	Sume primite din excedentul anului precedent pentru acoperirea golurilor temporare de casa si pentru finantarea cheltuielilor sectiunii de dezvoltare	0,00	0,00	0,00	- 1.155.000,00	0,00	0,00	0,00	0,00	0,00	0,00
519.01.90	Alte împrumuturi pe termen scurt	0,00	0,00	0,00	- 227.637,22	0,00	0,00	0,00	0,00	0,00	0,00

ORASUL VALEA LUI MIHAI  
Cod fiscal: 4650570BALANTA DE VERIFICARE SINTETICA  
pe luna 12, anul 2018

Pagina 7

Cont	Denumire	Sold la început de an		Rulaj luna curenta		Total rulaje		Total sume		Sold final	
		Debit	Credit	Debit	Credit	Debit	Credit	Debit	Credit	Debit	Credit
521		1.155.908,03	0,00	- 3.273.707,52	32.119.050,08	54.398.851,40	55.152.950,03	55.554.759,43	55.152.950,03	401.809,40	0,00
521.01.00	Disponibil al bugetului local	0,00	0,00	2.144.766,02	16.059.525,04	16.059.525,04	16.059.525,04	16.059.525,04	16.059.525,04	0,00	0,00
521.02.00	Rezultatul executiei bugetare din anul curent	0,00	0,00	- 5.819.374,91	16.059.525,04	37.938.424,99	37.938.424,99	37.938.424,99	37.938.424,99	0,00	0,00
521.03.00	Rezultatul executiei bugetare din anii precedenti	1.155.908,03	0,00	400.901,37	0,00	400.901,37	1.155.000,00	1.556.809,40	1.155.000,00	401.809,40	0,00
531		0,00	0,00	368.276,22	368.276,22	3.132.705,49	3.132.705,49	3.132.705,49	3.132.705,49	0,00	0,00
531.01.01	Casa in lei 01	0,00	0,00	363.958,19	363.958,19	2.890.545,64	2.890.545,64	2.890.545,64	2.890.545,64	0,00	0,00
531.01.01	Casa in lei 02	0,00	0,00	4.318,03	4.318,03	242.159,85	242.159,85	242.159,85	242.159,85	0,00	0,00
552		45.944,67	0,00	2.630,60	1.880,00	5.961,55	2.222,00	51.906,22	2.222,00	49.684,22	0,00
552.00.00	Disponibil pentru sume de mandat si sume in depozit	45.944,67	0,00	2.630,60	1.880,00	5.961,55	2.222,00	51.906,22	2.222,00	49.684,22	0,00
562		227.637,22	0,00	1.005.507,77	1.277.256,26	1.581.805,69	1.504.893,48	1.809.442,91	1.504.893,48	304.549,43	0,00
562.01.01	Disponibil al activitatilor finantate din venituri proprii	0,00	0,00	62.330,21	638.628,13	638.628,13	638.628,13	638.628,13	638.628,13	0,00	0,00
562.02.00	Rezultatul executiei bugetare din anul curent	0,00	0,00	638.628,13	638.628,13	638.628,13	638.628,13	638.628,13	638.628,13	0,00	0,00
562.03.00	Rezultatul executiei bugetare din anii precedenti	227.637,22	0,00	304.549,43	0,00	304.549,43	227.637,22	532.186,65	227.637,22	304.549,43	0,00
581		0,00	0,00	763.937,23	763.937,23	6.270.176,65	6.270.176,65	6.275.485,65	6.275.485,65	0,00	0,00
581.01.01	Viramente interne – activitatea operationala	0,00	0,00	763.937,23	763.937,23	6.270.176,65	6.270.176,65	6.270.176,65	6.270.176,65	0,00	0,00
602		0,00	0,00	115.998,07	216.021,10	564.822,02	564.822,02	564.822,02	564.822,02	0,00	0,00
602.01.00	Cheltuieli cu materialele auxiliare	0,00	0,00	3.231,27	6.126,08	20.387,01	20.387,01	20.387,01	20.387,01	0,00	0,00
602.02.00	Cheltuieli privind combustibilii	0,00	0,00	21.269,58	50.445,44	184.885,53	184.885,53	184.885,53	184.885,53	0,00	0,00

ORASUL VALEA LUI MIHAI  
Cod fiscal: 4650570BALANTA DE VERIFICARE SINTETICA  
pe luna 12, anul 2018

Pagina 8

Cont	Denumire	Sold la început de an		Rulaj luna curenta		Total rulaje		Total sume		Sold final	
		Debit	Credit	Debit	Credit	Debit	Credit	Debit	Credit	Debit	Credit
602.04.00	Cheltuieli privind piesele de schimb	0,00	0,00	23.133,35	29.460,90	73.047,20	73.047,20	73.047,20	73.047,20	0,00	0,00
602.07.00	Cheltuieli privind hrana	0,00	0,00	6.557,92	10.347,35	32.407,70	32.407,70	32.407,70	32.407,70	0,00	0,00
602.08.00	Cheltuieli privind alte materiale consumabile	0,00	0,00	61.805,95	119.641,33	254.094,58	254.094,58	254.094,58	254.094,58	0,00	0,00
603		0,00	0,00	38.153,62	38.153,62	38.153,62	38.153,62	38.153,62	38.153,62	0,00	0,00
603.00.00	Cheltuieli privind materialele de natura obiectelor de inventar	0,00	0,00	38.153,62	38.153,62	38.153,62	38.153,62	38.153,62	38.153,62	0,00	0,00
610		0,00	0,00	58.234,84	112.915,19	649.401,61	649.401,61	649.401,61	649.401,61	0,00	0,00
610.00.00	Cheltuieli privind energia si apa	0,00	0,00	58.234,84	112.915,19	649.401,61	649.401,61	649.401,61	649.401,61	0,00	0,00
611		0,00	0,00	2.802,45	8.320,48	8.320,48	8.320,48	8.320,48	8.320,48	0,00	0,00
611.00.00	Cheltuieli cu intretinerea si reparatiile	0,00	0,00	2.802,45	8.320,48	8.320,48	8.320,48	8.320,48	8.320,48	0,00	0,00
612		0,00	0,00	1.188,00	4.700,00	13.781,00	13.781,00	13.781,00	13.781,00	0,00	0,00
612.00.00	Cheltuieli cu chiriile	0,00	0,00	1.188,00	4.700,00	13.781,00	13.781,00	13.781,00	13.781,00	0,00	0,00
624		0,00	0,00	1.000,00	4.525,00	4.875,00	4.875,00	4.875,00	4.875,00	0,00	0,00
624.02.00	Cheltuieli cu transportul de personal	0,00	0,00	1.000,00	4.525,00	4.875,00	4.875,00	4.875,00	4.875,00	0,00	0,00
626		0,00	0,00	1.327,65	25.842,85	91.465,59	91.465,59	91.465,59	91.465,59	0,00	0,00
626.00.00	Cheltuieli postale si taxe de telecomunicatii	0,00	0,00	1.327,65	25.842,85	91.465,59	91.465,59	91.465,59	91.465,59	0,00	0,00
627		0,00	0,00	10.626,36	10.704,45	11.266,42	11.266,42	11.266,42	11.266,42	0,00	0,00
627.00.00	Cheltuieli cu serviciile bancare si asimilate	0,00	0,00	10.626,36	10.704,45	11.266,42	11.266,42	11.266,42	11.266,42	0,00	0,00
628		0,00	0,00	262.903,59	855.651,20	1.866.017,96	1.866.017,96	1.866.017,96	1.866.017,96	0,00	0,00
628.00.00	Alte cheltuieli cu serviciile executate de terti	0,00	0,00	262.903,59	855.651,20	1.866.017,96	1.866.017,96	1.866.017,96	1.866.017,96	0,00	0,00
629		0,00	0,00	0,00	8.295,00	10.693,40	10.693,40	10.693,40	10.693,40	0,00	0,00
629.01.00	Alte cheltuieli autorizate prin dispozitii legale -	0,00	0,00	0,00	8.295,00	10.693,40	10.693,40	10.693,40	10.693,40	0,00	0,00



ORASUL VALEA LUI MIHAI  
Cod fiscal: 4650570**BALANTA DE VERIFICARE SINTETICA**  
**pe luna 12, anul 2018**

Pagina 9

Cont	Denumire	Sold la început de an		Rulaj luna curenta		Total rulaje		Total sume		Sold final	
		Debit	Credit	Debit	Credit	Debit	Credit	Debit	Credit	Debit	Credit
	cheltuieli curente										
641		0,00	0,00	621.379,00	1.621.316,00	5.996.778,00	5.996.778,00	5.996.778,00	5.996.778,00	0,00	0,00
641.00.00	Cheltuieli cu salariile personalului	0,00	0,00	621.379,00	1.621.316,00	5.996.778,00	5.996.778,00	5.996.778,00	5.996.778,00	0,00	0,00
645		0,00	0,00	10.637,00	31.231,00	122.208,00	122.208,00	122.208,00	122.208,00	0,00	0,00
645.07.00	Cheltuieli cu contributia asiguratorie pentru munca	0,00	0,00	10.637,00	31.231,00	122.208,00	122.208,00	122.208,00	122.208,00	0,00	0,00
646		0,00	0,00	1.783,00	3.416,00	3.416,00	3.416,00	3.416,00	3.416,00	0,00	0,00
646.00.00	Cheltuieli cu indemnizatiile de delegare, detasare si alte drepturi salariale	0,00	0,00	1.783,00	3.416,00	3.416,00	3.416,00	3.416,00	3.416,00	0,00	0,00
665		0,00	0,00	0,00	0,00	31,16	31,16	31,16	31,16	0,00	0,00
665.02.00	Cheltuieli din diferente de curs valutar-reevaluare disponibilitati	0,00	0,00	0,00	0,00	31,16	31,16	31,16	31,16	0,00	0,00
666		0,00	0,00	3.594,28	10.946,24	38.220,10	38.220,10	38.220,10	38.220,10	0,00	0,00
666.00.00	Cheltuieli privind dobanzile	0,00	0,00	3.594,28	10.946,24	38.220,10	38.220,10	38.220,10	38.220,10	0,00	0,00
671		0,00	0,00	259.940,00	538.220,00	1.509.500,00	1.509.500,00	1.509.500,00	1.509.500,00	0,00	0,00
671.00.00	Transferuri curente între unitati ale administratiei publice	0,00	0,00	259.940,00	538.220,00	1.509.500,00	1.509.500,00	1.509.500,00	1.509.500,00	0,00	0,00
677		0,00	0,00	195,00	8.235,00	9.217,00	9.217,00	9.217,00	9.217,00	0,00	0,00
677.00.00	Ajutoare sociale	0,00	0,00	195,00	8.235,00	9.217,00	9.217,00	9.217,00	9.217,00	0,00	0,00
681		0,00	0,00	612.012,53	612.012,53	815.799,52	815.799,52	815.799,52	815.799,52	0,00	0,00
681.01.00	Cheltuieli operationale privind amortizarea activelor fixe	0,00	0,00	612.012,53	612.012,53	815.799,52	815.799,52	815.799,52	815.799,52	0,00	0,00
730		0,00	0,00	92,00	0,00	1.771,00	1.771,00	1.771,00	1.771,00	0,00	0,00
730.02.00	Alte impozite pe venit, profit si câștiguri din	0,00	0,00	92,00	0,00	1.771,00	1.771,00	1.771,00	1.771,00	0,00	0,00

ORASUL VALEA LUI MIHAI  
Cod fiscal: 4650570BALANTA DE VERIFICARE SINTETICA  
pe luna 12, anul 2018

Pagina 10

Cont	Denumire	Sold la început de an		Rulaj luna curenta		Total rulaje		Total sume		Sold final	
		Debit	Credit	Debit	Credit	Debit	Credit	Debit	Credit	Debit	Credit
	capital de la persoane juridice										
731		0,00	0,00	1.430.664,78	534.346,30	5.650.845,94	5.650.845,94	5.650.845,94	5.650.845,94	0,00	0,00
731.02.00	Cote si sume defalcate din impozitul pe venit	0,00	0,00	1.430.664,78	534.346,30	5.650.845,94	5.650.845,94	5.650.845,94	5.650.845,94	0,00	0,00
734		0,00	0,00	33.961,04	33.491,04	1.931.177,10	1.931.177,10	1.931.177,10	1.931.177,10	0,00	0,00
734.00.00	Impozite si taxe pe proprietate	0,00	0,00	33.961,04	33.491,04	1.931.177,10	1.931.177,10	1.931.177,10	1.931.177,10	0,00	0,00
735		0,00	0,00	3.505.168,94	1.631.469,94	7.334.893,12	7.334.893,12	7.334.893,12	7.334.893,12	0,00	0,00
735.02.00	Sume defalcate din TVA	0,00	0,00	3.122.880,00	1.251.880,00	5.232.880,00	5.232.880,00	5.232.880,00	5.232.880,00	0,00	0,00
735.05.00	Taxe pe servicii specifice	0,00	0,00	355.426,23	355.426,23	1.567.337,34	1.567.337,34	1.567.337,34	1.567.337,34	0,00	0,00
735.06.00	Taxe pe utilizarea bunurilor, autorizarea utilizarii bunurilor sau pe desfasurarea de activitati	0,00	0,00	26.862,71	24.163,71	534.675,78	534.675,78	534.675,78	534.675,78	0,00	0,00
739		0,00	0,00	19.584,25	7.631,25	73.868,69	73.868,69	73.868,69	73.868,69	0,00	0,00
739.00.00	Alte impozite si taxe fiscale	0,00	0,00	19.584,25	7.631,25	73.868,69	73.868,69	73.868,69	73.868,69	0,00	0,00
750		0,00	0,00	54.276,97	54.276,97	251.018,70	251.018,70	251.018,70	251.018,70	0,00	0,00
750.00.00	Venituri din proprietate	0,00	0,00	54.276,97	54.276,97	251.018,70	251.018,70	251.018,70	251.018,70	0,00	0,00
751		0,00	0,00	186.534,60	-29.784,78	1.038.279,72	1.038.279,72	1.038.279,72	1.038.279,72	0,00	0,00
751.01.00	Venituri din prestari de servicii si alte activitati	0,00	0,00	66.879,91	38.327,37	174.046,92	174.046,92	174.046,92	174.046,92	0,00	0,00
751.02.00	Venituri din taxe administrative, eliberari permise	0,00	0,00	5,34	0,00	20,47	20,47	20,47	20,47	0,00	0,00
751.03.00	Amenzi, penalitati si confiscari	0,00	0,00	-100.235,39	-131.271,89	486.276,34	486.276,34	486.276,34	486.276,34	0,00	0,00
751.04.00	Diverse venituri	0,00	0,00	219.884,74	63.159,74	377.935,99	377.935,99	377.935,99	377.935,99	0,00	0,00
766		0,00	0,00	0,00	0,00	17.989,95	17.989,95	17.989,95	17.989,95	0,00	0,00
766.00.00	Venituri din dobânzi	0,00	0,00	0,00	0,00	17.989,95	17.989,95	17.989,95	17.989,95	0,00	0,00

ORASUL VALEA LUI MIHAI  
Cod fiscal: 4650570**BALANTA DE VERIFICARE SINTETICA**  
pe luna 12, anul 2018

Pagina 11

Cont	Denumire	Sold la inceput de an		Rulaj luna curenta		Total rulaje		Total sume		Sold final	
		Debit	Credit	Debit	Credit	Debit	Credit	Debit	Credit	Debit	Credit
770		0,00	0,00	15.021.458,43	2.368.882,36	15.021.458,43	15.021.458,43	15.021.458,43	15.021.458,43	0,00	0,00
770.00.00	Finantarea de la buget	0,00	0,00	15.021.458,43	2.368.882,36	15.021.458,43	15.021.458,43	15.021.458,43	15.021.458,43	0,00	0,00
772		0,00	0,00	77.535,00	25.975,00	406.227,00	406.227,00	406.227,00	406.227,00	0,00	0,00
772.01.00	Subventii de la bugetul de stat	0,00	0,00	77.535,00	25.975,00	406.227,00	406.227,00	406.227,00	406.227,00	0,00	0,00
<b>Total :</b>		<b>134.569.957,16</b>	<b>134.569.957,16</b>	<b>30.101.190,23</b>	<b>30.101.190,23</b>	<b>215.456.146,21</b>	<b>215.456.146,21</b>	<b>350.026.103,37</b>	<b>350.026.103,37</b>	<b>132.231.317,89</b>	<b>132.231.317,89</b>

Intocmit

NYAKO IÓZSEF



Sef compartiment financiar-contabil

BENKOVITS ANGELA



BALANTA DE VERIFICARE SINTETICA  
pe luna 12, anul 2018

Pagina 1

CENTRUL DE ASISTENTA MEDICO-SOCIALA, Colegiul Agricol - Autofinantate, Colegiul Agricol - Inspectorat, Colegiul Agricol - Local, ORASUL  
VALEA LUI MIHAI, Zelk Zoltan - Autofinantate, Zelk Zoltan - Consiliul Judetean Bihor, Zelk Zoltan - Inspectorat, Zelk Zoltan - Local

Cont	Denumire	Sold la inceput de an		Rulaj luna curenta		Total rulaje		Total sume		Sold final	
		Debit	Credit	Debit	Credit	Debit	Credit	Debit	Credit	Debit	Credit
103.00.00	Fondul bunurilor care alcatuiesc domeniul public al unitatilor administrativ-teritoriale	0,00	64.042.470,67	729.750,00	0,00	729.750,00	- 7.794,21	729.750,00	64.034.676,46	0,00	63.304.926,46
104.01.01	Fondul bunurilor care alcatuiesc domeniul privat al unitatilor administrativ-teritoriale	0,00	11.387.911,76	0,00	0,00	0,00	0,00	0,00	11.387.911,76	0,00	11.387.911,76
105.01.00	Rezerve din reevaluarea terenurilor si amenajarilor la terenuri	0,00	6.277.806,91	0,00	0,00	0,00	0,00	0,00	6.277.806,91	0,00	6.277.806,91
105.02.00	Rezerve din reevaluarea constructiilor	0,00	- 6.277.806,91	0,00	0,00	0,00	0,00	0,00	- 6.277.806,91	0,00	- 6.277.806,91
105.04.00	Rezerve din reevaluarea mobilierului, aparaturii birotice, echipamentelor de protectie a valorilor umane si materiale si a altor active fixe corporale	0,00	1.563,49	0,00	0,00	0,00	0,00	0,00	1.563,49	0,00	1.563,49
117.00.00	Rezultatul reportat	0,00	46.235.487,08	115.024,12	- 21.204.625,10	38.514.458,77	42.066.021,85	38.514.458,77	88.301.508,93	0,00	49.787.050,16
121.00.00	Rezultatul patrimonial	0,00	2.568.428,49	11.556.384,89	6.227.065,15	31.090.213,25	26.651.157,87	31.090.213,25	29.219.586,36	1.870.626,89	0,00
151.01.01	Provizioane pentru litigii, amenzi, penalitati, despagubiri, daune si alte datorii incerte sub 1 an	0,00	452.711,00	2.995,00	2.995,00	2.995,00	2.995,00	2.995,00	455.706,00	0,00	452.711,00
151.01.03	Provizioane pentru litigii din drepturi salariale castigate in instanta sub 1an	0,00	20.448,00	0,00	0,00	0,00	0,00	0,00	20.448,00	0,00	20.448,00
163.02.00	Imprumuturi interne si externe garantate de autoritatile administratiei publice locale cu termen de rambursare in exercitiile viitoare	0,00	1.207.000,90	15.171,08	23.038,12	183.897,71	23.038,12	183.897,71	1.230.039,02	0,00	1.046.141,31
203.00.00	Cheltuieli de dezvoltare	112.918,20	0,00	0,00	0,00	0,00	0,00	112.918,20	0,00	112.918,20	0,00
205.00.00	Concesiuni, brevete, licente, marci comerciale, drepturi si active similare	3.400,00	0,00	0,00	0,00	0,00	0,00	3.400,00	0,00	3.400,00	0,00
208.01.00	Programe informatice	102.197,00	0,00	0,00	0,00	71.901,40	0,00	174.098,40	0,00	174.098,40	0,00
208.02.00	Alte active fixe necorporale	832.484,60	0,00	391.029,40	0,00	1.882.515,45	0,00	2.715.000,05	0,00	2.715.000,05	0,00

**BALANTA DE VERIFICARE SINTETICA**  
**pe luna 12, anul 2018**

Pagina 2

CENTRUL DE ASISTENTA MEDICO-SOCIALA, Colegiul Agricol - Autofinantate, Colegiul Agricol - Inspectorat, Colegiul Agricol - Local, ORASUL VALEA LUI MIHAI, Zelk Zoltan - Autofinantate, Zelk Zoltan - Consiliul Judetean Bihor, Zelk Zoltan - Inspectorat, Zelk Zoltan - Local

Cont	Denumire	Sold la început de an		Rulaj luna curenta		Total rulaje		Total sume		Sold final	
		Debit	Credit	Debit	Credit	Debit	Credit	Debit	Credit	Debit	Credit
211.01.00	Terenuri	642.361,00	0,00	0,00	0,00	0,00	0,00	642.361,00	0,00	642.361,00	0,00
211.02.00	Amenajari la terenuri	6.237.524,02	0,00	0,00	0,00	0,00	0,00	6.237.524,02	0,00	6.237.524,02	0,00
212.09.01	Constructii	70.188.557,88	0,00	489.481,82	0,00	20.302.060,09	90.501,40	90.490.617,97	90.501,40	90.400.116,57	0,00
213.01.00	Echipeamente tehnologice (masini, utilaje si instalatii de lucru)	2.150.383,64	0,00	2.302,44	0,00	2.302,44	- 1.100,00	2.152.686,08	-1.100,00	2.153.786,08	0,00
213.02.00	Aparate si instalatii de masurare, control si reglare	105.705,85	0,00	0,00	0,00	0,00	0,00	105.705,85	0,00	105.705,85	0,00
213.03.00	Mijloace de transport	1.702.241,65	0,00	0,00	0,00	10.900,00	1.100,00	1.713.141,65	1.100,00	1.712.041,65	0,00
213.04.00	Animale si plantatii	500,00	0,00	0,00	0,00	0,00	0,00	500,00	0,00	500,00	0,00
214.00.00	Mobilier, aparatura birotica, echipamente de protectie a valorilor umane si materiale si alte active fixe corporale	793.241,25	0,00	58.752,68	0,00	61.769,33	0,00	855.010,58	0,00	855.010,58	0,00
231.00.00	Active fixe corporale in curs de executie	39.103.001,24	0,00	0,00	0,00	1.306.380,67	19.325.413,01	40.409.381,91	19.325.413,01	21.083.968,90	0,00
260.02.00	Titluri de participare necotate	0,00	0,00	0,00	0,00	25.000,00	0,00	25.000,00	0,00	25.000,00	0,00
260.03.00	Alte participatii	0,00	0,00	0,00	0,00	11.000,00	0,00	11.000,00	0,00	11.000,00	0,00
280.03.00	Amortizarea cheltuielilor de dezvoltare	0,00	28.560,00	0,00	0,00	0,00	0,00	0,00	28.560,00	0,00	28.560,00
280.05.00	Amortizarea concesiunilor, brevetelor, licentelor, marcilor comerciale, drepturilor si activelor similare	0,00	3.400,00	0,00	0,00	0,00	0,00	0,00	3.400,00	0,00	3.400,00
280.08.00	Amortizarea altor active fixe necorporale	0,00	312.388,15	0,00	0,00	0,00	0,00	0,00	312.388,15	0,00	312.388,15
281.02.00	Amortizarea constructiilor	0,00	146.863,98	0,00	0,00	316.535,96	169.671,98	316.535,96	316.535,96	0,00	0,00
281.02.08	Amortizarea constructiilor - alte active fixe încadrate in grupa constructii	0,00	0,00	0,00	495.838,93	0,00	828.360,45	0,00	828.360,45	0,00	828.360,45
281.03.00	Amortizarea instalatiilor tehnice, mijloacelor de transport, animalelor si plantatiilor	0,00	2.519.588,79	0,00	0,00	2.557.216,59	37.627,80	2.557.216,59	2.557.216,59	0,00	0,00
281.03.01	Amortizarea echipamentelor tehnologice (masini, utilaje	0,00	0,00	0,00	111.058,16	56.450,23	2.355.056,61	56.450,23	2.355.056,61	0,00	2.298.605,38

**BALANTA DE VERIFICARE SINTETICA**  
**pe luna 12, anul 2018**

Pagina 3

CENTRUL DE ASISTENTA MEDICO-SOCIALA, Colegiul Agricol - Autofinantate, Colegiul Agricol - Inspectorat, Colegiul Agricol - Local, ORASUL VALEA LUI MIHAI, Zelk Zoltan - Autofinantate, Zelk Zoltan - Consiliul Judetean Bihor, Zelk Zoltan - Inspectorat, Zelk Zoltan - Local

Cont	Denumire	Sold la inceput de an		Rulaj luna curenta		Total rulaje		Total sume		Sold final	
		Debit	Credit	Debit	Credit	Debit	Credit	Debit	Credit	Debit	Credit
	si instalatii de lucru)										
281.03.02	Amortizarea aparatelor si instalatiilor de masurare, control si reglare	0,00	0,00	0,00	0,00	0,00	27.684,81	0,00	27.684,81	0,00	27.684,81
281.03.03	Amortizarea mijloacelor de transport	0,00	0,00	0,00	0,00	0,00	419.669,76	0,00	419.669,76	0,00	419.669,76
281.03.04	Amortizarea animalelor si plantatiilor	0,00	0,00	0,00	0,00	0,00	500,00	0,00	500,00	0,00	500,00
281.04.00	Amortizarea mobilierului, aparatului biroctice, echipamentelor de protectie a valorilor umane si materiale si altor active corporale	0,00	425.641,99	0,00	13.439,97	0,00	47.200,11	0,00	472.842,10	0,00	472.842,10
302.01.00	Materiale auxiliare	25.769,47	0,00	19.114,59	17.505,02	74.802,97	83.703,97	100.572,44	83.703,97	16.868,47	0,00
302.02.00	Combustibili	0,00	0,00	30.035,82	24.587,58	223.119,36	210.218,31	223.119,36	210.218,31	12.901,05	0,00
302.04.00	Piese de schimb	0,00	0,00	24.117,35	24.117,35	136.802,92	136.802,92	136.802,92	136.802,92	0,00	0,00
302.07.00	Hrana	22.248,47	0,00	42.190,10	34.109,05	351.422,27	360.300,84	373.670,74	360.300,84	13.369,90	0,00
302.08.00	Alte materiale consumabile	280.361,69	0,00	87.471,81	82.032,21	324.031,13	281.377,25	604.392,82	281.377,25	323.015,57	0,00
302.09.00	Medicamente si medicamente sanitare	0,00	0,00	1.985,61	1.985,61	26.709,43	26.709,43	26.709,43	26.709,43	0,00	0,00
303.01.00	Materiale de natura obiectelor de inventar in magazine	0,00	0,00	49.028,31	49.028,31	116.976,63	116.976,63	116.976,63	116.976,63	0,00	0,00
303.02.00	Materiale de natura obiectelor de inventar in folosinta	2.329.540,02	0,00	46.722,68	65.650,50	114.335,99	65.650,50	2.443.876,01	65.650,50	2.378.225,51	0,00
401.01.00	Furnizori sub 1 an	0,00	8.508,82	770.154,66	763.398,67	4.962.608,59	4.959.185,41	4.962.608,59	4.967.694,23	0,00	5.085,64
404.01.00	Furnizori de active fixe sub 1 an	0,00	0,00	880.511,22	880.511,22	5.389.628,16	5.389.628,16	5.389.628,16	5.389.628,16	0,00	0,00
411.01.01	Clients cu termen sub 1 an	360.720,75	0,00	409.014,85	188.491,31	1.970.417,83	985.078,75	2.331.138,58	985.078,75	1.346.059,83	0,00
419.00.00	Clients-creditori	0,00	2.884,12	0,00	0,00	0,00	0,00	0,00	2.884,12	0,00	2.884,12
421.00.00	Personal - salarii datorate	0,00	635.555,00	1.172.151,00	1.252.159,00	13.093.178,00	13.145.731,00	13.093.178,00	13.781.266,00	0,00	688.108,00
423.00.00	Personal - ajutoare si indemnizatii datorate	0,00	5.945,00	559,00	2.215,00	22.676,00	18.387,00	22.676,00	24.332,00	0,00	1.656,00
427.01.00	Retineri din salarii datorate	0,00	4.214,00	4.765,00	4.946,00	60.322,00	61.454,00	60.322,00	65.668,00	0,00	5.346,00

**BALANTA DE VERIFICARE SINTETICA**  
**pe luna 12, anul 2018**

Pagina 4

CENTRUL DE ASISTENTA MEDICO-SOCIALA, Colegiul Agricol - Autofinantate, Colegiul Agricol - Inspectorat, Colegiul Agricol - Local, ORASUL VALEA LUI MIHAI, Zelk Zoltan - Autofinantate, Zelk Zoltan - Consiliul Judetean Bihor, Zelk Zoltan - Inspectorat, Zelk Zoltan - Local

Cont	Denumire	Sold la început de an		Rulaj luna curenta		Total rulaje		Total sume		Sold final	
		Debit	Credit	Debit	Credit	Debit	Credit	Debit	Credit	Debit	Credit
	tertilor										
428.01.01	Alte datorii in legatura cu personalul sub 1 an	0,00	0,00	0,00	0,00	20.483,00	20.483,00	20.483,00	20.483,00	0,00	0,00
429.00.00	Bursieri si doctoranzi	0,00	0,00	0,00	0,00	3.107,00	3.107,00	3.107,00	3.107,00	0,00	0,00
431.01.00	Contributiile angajatorilor pentru asigurari sociale	0,00	135.380,00	0,00	0,00	188.333,00	52.953,00	188.333,00	188.333,00	0,00	0,00
431.02.00	Contributiile asiguratilor pentru asigurari sociale	0,00	89.971,00	267.048,00	247.849,00	2.901.096,00	3.087.797,00	2.901.096,00	3.177.768,00	0,00	276.672,00
431.03.00	Contributiile angajatorilor pentru asigurari sociale de sanatate	0,00	44.399,00	0,00	0,00	61.737,00	17.338,00	61.737,00	61.737,00	0,00	0,00
431.04.00	Contributiile asiguratilor pentru asigurari sociale de sanatate	0,00	46.759,00	105.450,00	138.355,00	1.208.725,00	1.271.498,00	1.208.725,00	1.318.257,00	0,00	109.532,00
431.05.00	Contributiile angajatorilor pentru accidente de munca si boli profesionale	0,00	1.336,00	0,00	0,00	1.871,00	535,00	1.871,00	1.871,00	0,00	0,00
431.06.00	Contributia asiguratorie pentru munca	0,00	0,00	23.770,00	24.704,00	251.992,00	276.696,00	251.992,00	276.696,00	0,00	24.704,00
431.07.00	Contributiile angajatorilor pentru concedii si indemnizatii	0,00	1.733,00	0,00	0,00	2.305,00	572,00	2.305,00	2.305,00	0,00	0,00
437.01.00	Contributiile angajatorilor pentru asigurari de somaj	0,00	4.231,00	0,00	0,00	5.870,00	1.639,00	5.870,00	5.870,00	0,00	0,00
437.02.00	Contributiile asiguratilor pentru asigurari de somaj	0,00	4.241,00	0,00	0,00	5.886,00	1.645,00	5.886,00	5.886,00	0,00	0,00
438.00.00.01	Alte datorii sociale	0,00	0,00	2.055,00	2.055,00	33.776,00	33.776,00	33.776,00	33.776,00	0,00	0,00
442.04.00	Taxa pe valoarea adaugata de recuperat	13.714,00	0,00	0,00	0,00	0,00	13.714,00	13.714,00	13.714,00	0,00	0,00
442.06.00	Taxa pe valoarea adaugata deductibila	0,00	0,00	187,55	187,55	187,55	187,55	187,55	187,55	0,00	0,00
444.00.00	Impozit pe venitul din salarii si din alte drepturi	0,00	107.225,00	78.790,00	66.095,00	846.371,00	805.241,00	846.371,00	912.466,00	0,00	66.095,00
446.01.00	Alte impozite, taxe si varsaminte asimilate	0,00	0,00	9.500,00	9.500,00	161.201,00	170.701,00	161.201,00	170.701,00	0,00	9.500,00
448.01.00	Alte datorii fata de buget	0,00	0,00	0,00	3.425,00	-35.702,00	-32.277,00	-35.702,00	-32.277,00	0,00	3.425,00

**BALANTA DE VERIFICARE SINTETICA**  
**pe luna 12, anul 2018**

Pagina 5

CENTRUL DE ASISTENTA MEDICO-SOCIALA, Colegiul Agricol - Autofinantate, Colegiul Agricol - Inspectorat, Colegiul Agricol - Local, ORASUL VALEA LUI MIHAI, Zelk Zoltan - Autofinantate, Zelk Zoltan - Consiliul Judetean Bihor, Zelk Zoltan - Inspectorat, Zelk Zoltan - Local

Cont	Denumire	Sold la inceput de an		Rulaj luna curenta		Total rulaje		Total sume		Sold final	
		Debit	Credit	Debit	Credit	Debit	Credit	Debit	Credit	Debit	Credit
461.01.01	Debitori sub 1 an - creante comerciale	120.646,21	0,00	77,03	77,03	135.169,85	214.037,85	255.816,06	214.037,85	41.778,21	0,00
462.01.01.01	Creditori sub 1 an - datorii comerciale	0,00	113,04	0,00	0,00	0,00	0,00	0,00	113,04	0,00	113,04
462.01.09	Creditori sub 1 an - alte datorii curente	0,00	2.002,00	0,00	0,00	0,00	0,00	0,00	2.002,00	0,00	2.002,00
462.02.09	Creditori peste 1 an - alte datorii recurente	0,00	11.599,50	1.880,00	139.393,36	2.222,00	96.791,08	2.222,00	108.390,58	0,00	106.168,58
464.00.00	Creante ale bugetului local	3.961.133,95	0,00	41.889,97	130.816,41	2.862.021,90	2.466.941,42	6.823.155,85	2.466.941,42	4.356.214,43	0,00
468.01.07	Sume acordate din excedentul anului precedent pentru acoperirea gurilor temporare de casa si pentru finantarea cheltuielilor sectiunii de dezvoltare	0,00	0,00	- 1.155.000,00	0,00	0,00	0,00	0,00	0,00	0,00	0,00
468.01.09	Alte imprumuturi acordate pe termen scurt	0,00	0,00	- 227.637,22	30.690,02	105.007,43	30.690,02	105.007,43	30.690,02	74.317,41	0,00
481.01.01	Decontari privind operatiuni financiare - activitatea operationala	0,00	237.732,01	18.414,00	18.414,00	256.146,01	18.414,00	256.146,01	256.146,01	0,00	0,00
481.01.02	Decontari privind operatiuni financiare - activitatea de investitii	0,00	0,00	82.779,00	82.779,00	82.779,00	82.779,00	82.779,00	82.779,00	0,00	0,00
481.09.00	Alte decontari	0,00	0,00	971.243,94	714.828,65	9.171.466,94	8.915.051,65	9.171.466,94	8.915.051,65	256.415,29	0,00
489.02.01	Decontari cu trezoreria statului privind rezultatul executiei bugetului de stat din anul curent	0,00	3.966,00	0,00	6.067.271,00	3.966,00	6.067.271,00	3.966,00	6.071.237,00	0,00	6.067.271,00
512.01.01	Conturi la trezorerii in lei	0,00	500,00	417.840,00	417.840,00	3.691.681,00	3.691.181,00	3.691.681,00	3.691.681,00	0,00	0,00
512.01.01.01	Conturi la trezorerii in lei - inchidere	500,00	0,00	0,00	0,00	- 500,00	0,00	0,00	0,00	0,00	0,00
512.01.02	Conturi la institutii de credit in lei	0,00	0,00	84.925,40	116.704,55	338.186,66	338.186,66	338.186,66	338.186,66	0,00	0,00
512.01.02.01	Conturi la institutii de credit in lei	71.207,95	0,00	49.583,03	16.195,60	49.583,03	16.195,60	120.790,98	16.195,60	104.595,38	0,00
512.04.02	Conturi la institutii de credit in valuta	0,00	0,00	5,04	5,04	3.193,07	3.193,07	3.193,07	3.193,07	0,00	0,00



**BALANTA DE VERIFICARE SINTETICA**  
**pe luna 12, anul 2018**

Pagina 6

CENTRUL DE ASISTENTA MEDICO-SOCIALA, Colegiul Agricol - Autofinantate, Colegiul Agricol - Inspectorat, Colegiul Agricol - Local, ORASUL VALEA LUI MIHAI, Zelk Zoltan - Autofinantate, Zelk Zoltan - Consiliul Judetean Bihor, Zelk Zoltan - Inspectorat, Zelk Zoltan - Local

Cont	Denumire	Sold la inceput de an		Rulaj luna curenta		Total rulaje		Total sume		Sold final	
		Debit	Credit	Debit	Credit	Debit	Credit	Debit	Credit	Debit	Credit
512.09.01	Disponibil al operatorilor economici la trezorerie	0,00	0,00	0,00	0,00	481,63	481,63	481,63	481,63	0,00	0,00
519.01.07	Sume primite din excedentul anului precedent pentru acoperirea golurilor temporare de casa si pentru finantarea cheltuielilor sectiunii de dezvoltare	0,00	0,00	0,00	- 1.155.000,00	0,00	0,00	0,00	0,00	0,00	0,00
519.01.90	Alte imprumuturi pe termen scurt	0,00	0,00	210.014,86	- 48.312,38	210.014,86	284.332,27	210.014,86	284.332,27	0,00	74.317,41
520.02.00	Rezultatul executiei bugetului de stat din anul curent	0,00	0,00	6.067.271,00	6.067.271,00	6.067.271,00	6.067.271,00	6.067.271,00	6.067.271,00	0,00	0,00
521.01.00	Disponibil al bugetului local	0,00	0,00	2.144.766,02	16.059.525,04	16.059.525,04	16.059.525,04	16.059.525,04	16.059.525,04	0,00	0,00
521.02.00	Rezultatul executiei bugetare din anul curent	0,00	0,00	- 5.104.546,26	16.774.353,69	38.653.253,64	38.653.253,64	38.653.253,64	38.653.253,64	0,00	0,00
521.03.00	Rezultatul executiei bugetare din anii precedenti	1.155.908,03	0,00	400.901,37	0,00	400.901,37	1.155.000,00	1.556.809,40	1.155.000,00	401.809,40	0,00
531.01.01.01	Casa in lei	0,00	0,00	402.433,19	402.433,19	3.347.328,64	3.347.328,64	3.347.328,64	3.347.328,64	0,00	0,00
531.01.01.02	Casa in lei	0,00	0,00	16.186,03	16.186,03	338.856,85	338.856,85	338.856,85	338.856,85	0,00	0,00
532.08.00	Alte valori	0,00	0,00	15.950,00	15.950,00	163.850,00	163.850,00	163.850,00	163.850,00	0,00	0,00
550.01.02	Disponibil din fonduri cu destinatie speciala la institutii de credit	2.997,16	0,00	0,00	0,00	0,00	0,00	2.997,16	0,00	2.997,16	0,00
552.00.00	Disponibil pentru sume de mandat si sume in depozit	47.946,67	0,00	2.630,60	1.880,00	5.961,55	2.222,00	53.908,22	2.222,00	51.686,22	0,00
561.01.01	Disponibil al institutiilor publice finantate din veniturii proprii si subventii	0,00	0,00	235.329,00	1.640.317,43	1.640.317,43	1.640.317,43	1.640.317,43	1.640.317,43	0,00	0,00
561.02.00	Rezultatul executiei bugetare din anul curent	0,00	0,00	1.535.310,00	1.535.310,00	1.535.310,00	1.535.310,00	1.535.310,00	1.535.310,00	0,00	0,00
561.03.00	Rezultatul executiei bugetare din anii precedenti	105.910,87	0,00	184.615,13	0,00	184.615,13	105.007,43	290.526,00	105.007,43	185.518,57	0,00
562.01.01	Disponibil al activitatilor finantate din veniturii proprii	0,00	0,00	72.816,21	752.001,13	752.001,13	752.001,13	752.001,13	752.001,13	0,00	0,00
562.02.00	Rezultatul executiei bugetare din anul curent	0,00	0,00	752.001,13	752.001,13	752.001,13	752.001,13	752.001,13	752.001,13	0,00	0,00

**BALANTA DE VERIFICARE SINTETICA**  
**pe luna 12, anul 2018**

Pagina 7

CENTRUL DE ASISTENTA MEDICO-SOCIALA, Colegiul Agricol - Autofinantate, Colegiul Agricol - Inspectorat, Colegiul Agricol - Local, ORASUL VALEA LUI MIHAI, Zelk Zoltan - Autofinantate, Zelk Zoltan - Consiliul Judetean Bihor, Zelk Zoltan - Inspectorat, Zelk Zoltan - Local

Cont	Denumire	Sold la inceput de an		Rulaj luna curenta		Total rulaje		Total sume		Sold final	
		Debit	Credit	Debit	Credit	Debit	Credit	Debit	Credit	Debit	Credit
562.03.00	Rezultatul executiei bugetare din anii precedenti	227.637,22	0,00	304.549,43	0,00	304.549,43	227.637,22	532.186,65	227.637,22	304.549,43	0,00
581.01.01	Viramente interne - activitatea operationala	0,00	0,00	863.962,23	863.962,23	7.435.974,65	7.435.974,65	7.435.974,65	7.435.974,65	0,00	0,00
602.01.00	Cheltuieli cu materialele auxiliare	0,00	0,00	9.956,28	41.614,94	55.875,87	55.875,87	55.875,87	55.875,87	0,00	0,00
602.02.00	Cheltuieli privind combustibilii	0,00	0,00	24.587,58	86.307,94	224.345,87	223.008,39	224.345,87	223.008,39	1.337,48	0,00
602.04.00	Cheltuieli privind piesele de schimb	0,00	0,00	24.117,35	47.608,89	91.195,19	91.195,19	91.195,19	91.195,19	0,00	0,00
602.07.00	Cheltuieli privind hrana	0,00	0,00	34.109,05	178.840,61	360.300,84	360.300,84	360.300,84	360.300,84	0,00	0,00
602.08.00	Cheltuieli privind alte materiale consumabile	0,00	0,00	66.737,40	126.830,61	272.233,67	269.557,89	272.233,67	269.557,89	2.675,78	0,00
602.09.00	Cheltuieli privind medicamentele si materialele sanitare	0,00	0,00	1.985,61	5.955,39	26.709,43	26.709,43	26.709,43	26.709,43	0,00	0,00
603.00.00	Cheltuieli privind materialele de natura obiectelor de inventar	0,00	0,00	65.650,50	65.650,50	65.650,50	65.650,50	65.650,50	65.650,50	0,00	0,00
610.00.00	Cheltuieli privind energia si apa	0,00	0,00	66.352,17	287.682,81	921.419,15	916.694,92	921.419,15	916.694,92	4.724,23	0,00
611.00.00	Cheltuieli cu intretinerea si reparatiile	0,00	0,00	98.011,04	125.522,33	125.522,33	125.522,33	125.522,33	125.522,33	0,00	0,00
612.00.00	Cheltuieli cu chiriile	0,00	0,00	1.188,00	4.700,00	13.781,00	13.781,00	13.781,00	13.781,00	0,00	0,00
614.00.00	Cheltuieli cu deplasari, delasari, transferari	0,00	0,00	6.461,00	52.320,00	72.803,00	65.949,00	72.803,00	65.949,00	6.854,00	0,00
624.02.00	Cheltuieli cu transportul de personal	0,00	0,00	1.000,00	4.525,00	4.875,00	4.875,00	4.875,00	4.875,00	0,00	0,00
626.00.00	Cheltuieli postale si taxe de telecomunicatii	0,00	0,00	2.449,62	35.924,60	109.144,12	107.479,68	109.144,12	107.479,68	1.664,44	0,00
627.00.00	Cheltuieli cu serviciile bancare si asimilate	0,00	0,00	10.626,36	10.704,45	11.266,42	11.266,42	11.266,42	11.266,42	0,00	0,00
628.00.00	Alte cheltuieli cu serviciile executate de terti	0,00	0,00	294.544,88	1.039.982,27	2.128.045,34	2.110.735,37	2.128.045,34	2.110.735,37	17.309,97	0,00
629.01.00	Alte cheltuieli autorizate prin dispozitii legale - cheltuieli curente	0,00	0,00	0,00	8.295,00	10.693,40	10.693,40	10.693,40	10.693,40	0,00	0,00

**BALANTA DE VERIFICARE SINTETICA**  
**pe luna 12, anul 2018**

Pagina 8

CENTRUL DE ASISTENTA MEDICO-SOCIALA, Colegiul Agricol - Autofinantate, Colegiul Agricol - Inspectorat, Colegiul Agricol - Local, ORASUL VALEA LUI MIHAI, Zelk Zoltan - Autofinantate, Zelk Zoltan - Consiliul Judetean Bihor, Zelk Zoltan - Inspectorat, Zelk Zoltan - Local

Cont	Denumire	Sold la inceput de an		Rulaj luna curenta		Total rulaje		Total sume		Sold final	
		Debit	Credit	Debit	Credit	Debit	Credit	Debit	Credit	Debit	Credit
635.00.00	Cheltuieli cu alte impozite, taxe si varsaminte asimilate	0,00	0,00	9.500,00	9.500,00	9.500,00	9.500,00	9.500,00	9.500,00	0,00	0,00
635.01.00	Cheltuieli cu alte impozite, taxe si varsaminte asimilate	0,00	0,00	0,00	103.199,00	122.699,00	122.699,00	122.699,00	122.699,00	0,00	0,00
641.00.00	Cheltuieli cu salariile personalului	0,00	0,00	1.254.374,00	7.737.643,00	12.901.746,00	12.901.746,00	12.901.746,00	12.901.746,00	0,00	0,00
642.00.00	Cheltuieli salariale in natura	0,00	0,00	15.950,00	163.850,00	163.850,00	163.850,00	163.850,00	163.850,00	0,00	0,00
645.01.00	Contributiile angajatorilor pentru asigurari sociale	0,00	0,00	0,00	388,00	388,00	388,00	388,00	388,00	0,00	0,00
645.03.00	Contributiile angajatorilor pentru asigurari sociale de sanatate	0,00	0,00	0,00	129,00	129,00	129,00	129,00	129,00	0,00	0,00
645.04.00	Contributiile angajatorilor pentru accidente de munca si boli profesionale	0,00	0,00	0,00	4,00	4,00	4,00	4,00	4,00	0,00	0,00
645.05.00	Contributiile angajatorilor pentru concedii si indemnizatii	0,00	0,00	0,00	21,00	21,00	21,00	21,00	21,00	0,00	0,00
645.07.00	Cheltuieli cu contributia asiguratorie pentru munca	0,00	0,00	24.712,00	167.982,00	276.704,00	276.704,00	276.704,00	276.704,00	0,00	0,00
646.00.00	Cheltuieli cu indemnizatiile de delegare, detasare si alte drepturi salariale	0,00	0,00	2.061,00	4.409,00	7.907,00	7.907,00	7.907,00	7.907,00	0,00	0,00
658.01.09	Alte cheltuieli operationale	0,00	0,00	0,00	2.800,00	2.800,00	2.800,00	2.800,00	2.800,00	0,00	0,00
665.02.00	Cheltuieli din diferente de curs valutar-reevaluare disponibilitati	0,00	0,00	0,00	0,00	31,16	31,16	31,16	31,16	0,00	0,00
666.00.00	Cheltuieli privind dobanzile	0,00	0,00	3.594,28	10.946,24	38.220,10	38.220,10	38.220,10	38.220,10	0,00	0,00
671.00.00	Transferuri curente între unitati ale administratiei publice	0,00	0,00	259.940,00	538.220,00	1.509.500,00	1.509.500,00	1.509.500,00	1.509.500,00	0,00	0,00
677.00.00	Ajutoare sociale	0,00	0,00	2.055,00	32.794,00	33.776,00	33.776,00	33.776,00	33.776,00	0,00	0,00
679.00.00	Alte cheltuieli	0,00	0,00	4.700,00	28.553,00	31.660,00	31.660,00	31.660,00	31.660,00	0,00	0,00
681.01.00	Cheltuieli operationale privind amortizarea activelor fixe	0,00	0,00	620.337,06	630.486,31	955.567,74	950.566,57	955.567,74	950.566,57	5.001,17	0,00
681.02.00	Cheltuieli operationale privind provizioanele	0,00	0,00	2.995,00	2.995,00	2.995,00	2.995,00	2.995,00	2.995,00	0,00	0,00

**BALANTA DE VERIFICARE SINTETICA**  
**pe luna 12, anul 2018**

Pagina 9

CENTRUL DE ASISTENTA MEDICO-SOCIALA, Colegiul Agricol - Autofinantate, Colegiul Agricol - Inspectorat, Colegiul Agricol - Local, ORASUL VALEA LUI MIHAL, Zelk Zoltan - Autofinantate, Zelk Zoltan - Consiliul Judetean Bihor, Zelk Zoltan - Inspectorat, Zelk Zoltan - Local

Cont	Denumire	Sold la inceput de an		Rulaj luna curenta		Total rulaje		Total sume		Sold final	
		Debit	Credit	Debit	Credit	Debit	Credit	Debit	Credit	Debit	Credit
730.02.00	Alte impozite pe venit, profit si câștiguri din capital de la persoane juridice	0,00	0,00	92,00	0,00	1.771,00	1.771,00	1.771,00	1.771,00	0,00	0,00
731.02.00	Cote si sume defalcate din impozitul pe venit	0,00	0,00	1.430.664,78	534.346,30	5.650.845,94	5.650.845,94	5.650.845,94	5.650.845,94	0,00	0,00
734.00.00	Impozite si taxe pe proprietate	0,00	0,00	33.961,04	33.491,04	1.931.177,10	1.931.177,10	1.931.177,10	1.931.177,10	0,00	0,00
735.02.00	Sume defalcate din TVA	0,00	0,00	3.122.880,00	1.251.880,00	5.232.880,00	5.232.880,00	5.232.880,00	5.232.880,00	0,00	0,00
735.05.00	Taxe pe servicii specifice	0,00	0,00	355.426,23	355.426,23	1.567.337,34	1.567.337,34	1.567.337,34	1.567.337,34	0,00	0,00
735.06.00	Taxe pe utilizarea bunurilor, autorizarea utilizarii bunurilor sau pe desfasurarea de activitati	0,00	0,00	26.862,71	24.163,71	534.675,78	534.675,78	534.675,78	534.675,78	0,00	0,00
739.00.00	Alte impozite si taxe fiscale	0,00	0,00	19.584,25	7.631,25	73.868,69	73.868,69	73.868,69	73.868,69	0,00	0,00
750.00.00	Venituri din proprietate	0,00	0,00	54.276,97	54.276,97	251.018,70	251.018,70	251.018,70	251.018,70	0,00	0,00
751.01.00	Venituri din prestari de servicii si alte activitati	0,00	0,00	260.724,91	76.802,37	630.829,92	630.829,92	630.829,92	630.829,92	0,00	0,00
751.02.00	Venituri din taxe administrative, eliberari permise	0,00	0,00	5,34	0,00	20,47	20,47	20,47	20,47	0,00	0,00
751.03.00	Amenzi, penalitati si confiscari	0,00	0,00	- 100.235,39	- 131.271,89	486.276,34	486.276,34	486.276,34	486.276,34	0,00	0,00
751.04.00	Diverse venituri	0,00	0,00	225.884,74	63.159,74	383.935,99	383.935,99	383.935,99	383.935,99	0,00	0,00
766.00.00	Venituri din dobânzi	0,00	0,00	0,00	0,00	17.989,95	17.989,95	17.989,95	17.989,95	0,00	0,00
770.00.00	Finantarea de la buget	0,00	0,00	23.372.633,38	3.250.646,85	23.372.633,38	23.542.064,91	23.372.633,38	23.542.064,91	0,00	169.431,53
772.01.00	Subventii de la bugetul de stat	0,00	0,00	510.655,00	233.315,00	1.592.127,00	1.592.127,00	1.592.127,00	1.592.127,00	0,00	0,00
779.01.09	Venituri din bunuri si servicii primite cu titlu gratuit	0,00	0,00	283.287,57	5.539,60	283.415,95	291.288,89	283.415,95	291.288,89	0,00	7.872,94
781.02.00	Venituri din provizioane	0,00	0,00	2.995,00	2.995,00	2.995,00	2.995,00	2.995,00	2.995,00	0,00	0,00
<b>TOTAL:</b>		<b>147.327.933,72</b>	<b>147.327.933,72</b>	<b>58.283.397,82</b>	<b>58.283.397,82</b>	<b>286.767.910,77</b>	<b>286.767.910,77</b>	<b>434.095.844,49</b>	<b>434.095.844,49</b>	<b>138.012.947,09</b>	<b>138.012.947,09</b>

Intocmit

NYAKO IOZSEF



Sef compartiment financiar-contabil

BENKOVITS ANGELA

