

ORAȘUL VALEA LUI MIHAI
ÉRMIHÁLYFALVA VÁROSA



ADMINISTRAȚIA JUDEȚEANĂ A
FINANTELOR PUBLICE BIHOR
SERVICIUL NAȚIONAL DE ÎNSTRUMENTARE A IMMUNITĂȚII
ȘI ÎNSTRUMENTARE A AUTORITĂȚILOR LOCALE
Nr. BH6-572/126
Data 29 Luna 07 Anul 2019

Nr. 326/

30.07.2019

29.

CĂTRE,

Administrația Județeană a Finanțelor Publice Bihor

Alăturat vă depunem Situațiile financiare la 30 iunie 2019.

Primar
Nyarkó István

Valea lui Mihai, Județul Bihor, Calea Revoluției nr. 2 cod:415700

Tel: 0040259355216 Fax: 0040259355933

E-mail: primaria.valealuimihai@cibihor.ro, onkormanyzat@ermihalyfalva.ro

primarie@valealuimihai.ro, primaria@valealuimihai.ro

<http://www.valealuimihai.ro>, www.ermihalyfalva.ro

BILANT
30 Iunie 2019


pag.: 1 - lei -

COD	DENUMIRE INDICATORI	SOLD LA INCEPUTUL PERIOADEI	SOLD LA SFARSITUL PERIOADEI
01003	1.Active fixe necorporale (ct.2030000+2050000+2060000+2080100+2080200+2330000-2800300-2800500-2800800-2800801-2800809-2900400-2900500-2900801-2900809-2900800-2930100*)	2.661.069	2.969.313
01004	2.Instalatii tehnice, mijloace de transport, animale, plantatii, mobilier, aparatura birotica si alte active corporale (ct.2130100+2130200+2130300+2130400+2140000+2310000-2810301-2810302-2810303-2810304-2810400-2910301-2910302-2910303-2910304-2910400-2930200*)	1.607.141	1.648.600
01005	3.Terenuri si cladiri (ct.2110100+2110200+2120101+2120102+2120201+2120301+2120401+2120501+2120601+2120901+2310000-2810100-2810201-2810202-2810203-2810204-2810205-2810206-2810207-2810208-2910100-2910201-2910202-2910203-2910204-2910205-2910206-2910207-2910208-2930200)	117.535.610	118.970.981
01007	5.Active financiare necurente (investitii pe termen lung) peste un an (ct.2600100+2600200+2600300+2650000+2670201+2670202+2670203+2670204+2670205+2670208-2960101-2960102-2960103-2960200), din care:	36.000	36.000
01008	Titluri de participare (ct.2600100+2600200+2600300-2960101-2960102-2960103)	36.000	36.000
01015	7.TOTAL ACTIVE NECURENTE (rd.03+04+05+06+07+09)	121.839.820	123.624.894
01019	1.Stocuri (ct.3010000+3020100+3020200+3020300+3020400+3020500+3020600+3020700+3020800+3020900+3030100+3030200+3040100+3040200+3050100+3050200+3070000+3090000+3310000+3320000+3410000+3450000+3460000+3470000+3490000+3510100+3510200+3540100+3540500+3540600+3560000+3570000+3580000+3590000+3610000+3710000+3810000+/-3480000+/-3780000-3910000-3920100-3920200-3920300-3930000-3940100-3940500-3940600-3950100-3950200-3950300-3950400-3950600-3950700-3950800-3960000-3970100-3970200-3970300-3980000-4420803)	2.768.680	2.745.933
01021	Creante din operatiuni comerciale, avansuri si alte decontari (ct.2320000+2340000+4090101+4090102+4110101+4110108+4130100+4180000+4250000+4280102+4610101+4610109+4730109**+4810101+4810102+4810103+4810900+4830000+4840000+4890101+4890301-4910100-4960100+5120800) din care:	2.615.497	1.443.165
01022	Creante comerciale si avansuri (ct.2320000+2340000+4090101+4090102+4110101+4110108+4130100+4180000+4610101-4910100-4960100),din care:	1.387.838	1.443.165
01023	Creante bugetare (ct.4310100**+4310200**+4310300**+4310400**+4310500**+4310600**+4310700**+4370100**+4370200**+4370300**+4420400+4420802+4440000**+4460100**+4460200**+4480200+4610102+4610104+4630000+4640000+4650100+4650200+4660401+4660402+4660500+4660900+4810101**+4810102**+4810103**+4810900**-4970000), din care:	5.327.458	4.616.022
01024	Creantele bugetului general consolidat (ct.4630000+4640000+4650100+4650200+4660401+4660402+4660500+4660900-4970000)	4.356.214	4.616.022
01027	Imprumuturi pe termen scurt acordate (ct.2670101+2670102+2670103+		

COD	DENUMIRE INDICATORI	SOLD LA INCEPUTUL PERIOADEI	SOLD LA SFARSITUL PERIOADEI
01030	2670104+2670105+2670108+2670601+2670602+2670603+2670604+ 2670605+2670609+4680101+4680102+4680103+4680104+4680105+ 4680106+4680107+4680108+4680109+4690103+4690105+4690106+ 4690108+4690109) Total creante curente (rd.21+23+25+27)	7.942.955	545.260 6.604.447
01033	Conturi la trezorerie, casa in lei. (ct.5100000+5120101+5120501+5130101+ 5130301+5130302+5140101+5140301+5140302+5150101+5150103+5150 301 +5150500+5150600+5160101+5160301+5160302+5170101+5170301+51 70302 +5200100+5210100+5210300+5230000+5250101+5250102+5250301+52 50302 +5250400+5260000+5270000+5280000+5290101+5290201+5290301+52 90400 +5290901+5310101+5410101+5500101+5520000+5550101+5550400+55 70101 +5580101+5580201+5590101+5600101+5600300+5600401+5610101+56 10300 +5620101+5620300+5620401+5710100+5710300+5710400+5740101+57 40102 +5740301+5740302+5740400+5750100+5750300+5750400-7700000)	968.522	1.056.492
01035	Conturi la institutii de credit, BNR, casa in valuta (ct.5110101+5110102+ 5120102+5120402+5120502+5130102+5130202+5140102+5140202+ 5150102+5150202+5150302+5160102+5160202+5170102+5170202+ 5290102+5290202+5290302+5290902+5310402+5410102+5410202+ 5500102+5550102+5550202+5570202+5580102+5580202+5580302+ 5580303+5590102+5590202+5600102+5600103+5600402+5610102+ 5610103+5620102+5620103+5620402)	107.592	95.179
01040	Total disponibilitati si alte valori (rd.33+33.1+35+35.1)	1.076.114	1.151.671
01042	6.Cheltuieli in avans (ct.4710000)		186.617
01045	7.TOTAL ACTIVE CURENTE (rd.19+30+31+40+41+41.1+42)	11.787.749	10.688.668
01046	8.TOTAL ACTIVE (rd.15+45)	133.627.569	134.313.562
01052	1.Sume necurente - sume ce urmeaza a fi platite dupa o perioada mai mare de un an (ct.2690200+4010200+4030200+4040200+ 4050200+4280201+4620201+4620209+5090000), din care:	106.169	116.987
01054	2.Imprumuturi pe termen lung (ct.1610200+1620200+1630200+ 1640200+1650200+1660201+1660202+1660203+1660204+ 1670201+1670202+1670203+1670208+1670209-1690200)	1.046.141	1.581.269
01055	3.Provizioane (ct.1510201+1510202+1510203+1510204+1510208)	471.476	
01058	TOTAL DATORII NECURENTE (rd.52+54+55)	1.623.786	1.698.256
01060	1.Datorii comerciale, avansuri si alte decontari (ct.2690100+4010100+ 4030100+4040100+4050100+4080000+4190000+4620101+4620109+ 4730109+4810101+4810102+4810103+4810900+4830000+ 4840000+4890201+5090000+5120800), din care:	9.696.066	24.439
010601	Decontari privind incheiere executiei bugetului de stat din anul curent (ct.4890201)	8.714.737	
01061	Datorii comerciale si avansuri (ct.4010100+4030100+4040100+ 4050100+4080000+4190000+4620101), din care:	10.067	24.439
010611	Avansuri primite (ct.4190000)	2.884	

COD	DENUMIRE INDICATORI	SOLD LA INCEPUTUL PERIOADEI	SOLD LA SFARSITUL PERIOADEI
01062	2.Datorii catre bugete (ct.4310100+4310200+4310300+4310400+4310500+ 4310600+4310700+4370100+4370200+4370300+4400000+4410000+ 4420300+4420801+4440000+4460100+4460200+4480100+4550501+ 4550502+4550503+4620109+4670100+4670200+4670300+4670400+ 4670500+4670900+4730109+4810900),din care:	1.804.176	281.064
010631	Contributii sociale (ct.4310100+4310200+4310300+4310400+4310500+ 4310600+4310700+4370100+4370200+4370300)	530.646	241.418
01070	4.Imprumuturi pe termen scurt-sume ce urmeaza a fi platite intr-o perioada de pana la un an (ct.5180601+5180603+5180604+5180605+5180606+ 5180608+5180609+5180800+5190101+5190102+5190103+5190104+ 5190105+5190106+5190107+5190108+5190109+5190110+5190180+ 5190190)		731.877
01072	6.Salariile angajatilor (ct.4210000+4230000+4260000+4270100+4270300+ 4280101)	813.077	432.366
01078	10.TOTAL DATORII CURENTE (rd.60+62+65+70+71+72+73+74+75)	12.313.319	1.469.746
01079	11.TOTAL DATORII (rd.58+78)	13.937.105	3.168.002
01080	12.ACTIVE NETE = TOTAL ACTIVE - TOTAL DATORII = CAPITALURI PROPRII (rd.80=rd.46-79=rd.90)	119.690.464	131.145.560
01084	1.Rezerve, fonduri (ct.1000000+1010000+1020101+1020102+1020103+ 1030000+ 1040101+1040102+1040103+1050100+1050200+1050300+ 1050400+1050500+/-1060000+1060000+1320000+1330000)	74.694.401	81.164.203
01085	2.Rezultatul reportat (ct.1170000-sold creditor)	49.650.471	54.913.230
01088	5.Rezultatul patrimonial al exercitiului (ct1210000- sold debitor)	4.654.408	4.931.873
01090	6.TOTAL CAPITALURI PROPRII (rd.84+85-86+87-88)	119.690.464	131.145.560

Conducatorul institutiei:

Conducatorul compartimentului
financiar-contabil

CONTUL DE REZULTAT PATRIMONIAL

30.06.2019

pag.: 1 - lei -

COD	DENUMIRE INDICATORI	An precedent	An curent
02002	1.Venituri din impozite, taxe, contributi de asigurari si alte venituri ale bugetelor (ct.7300100+7300200+7310100+7310200+7320100+7330000+7340000+7350100 + 7350200+7350300+7350400+7350500+7350600+7360100+7390000+7450100+ 7450200+7450300+7450400+7450500+7450700+7450900+7460100+7460200+ 7460300+7460900)	5.939.779	7.280.154
02003	2.Venituri din activitati economice (ct.7210000+7220000+7510100+7510200+/-7090000)	300.158	256.320
02004	3.Finantari, subventii, transferuri, alocatii bugetare cu destinatie speciala (ct.7510500+7710000+7720100+7720200+7740100+7740200+7750000+ 7760000+7780000+7790101+7790109)	926.276	1.031.851
02005	4.Alte venituri operationale (ct.7140000+7180000+7500000++7510300+7510400+ 7810200+7810300+7810401+7810402+7770000)	351.507	416.498
02006	TOTAL VENITURI OPERATIONALE (rd.02+03+04+05)	7.517.720	8.984.823
02008	1.Salarii si contributiile sociale aferente angajatilor (ct.6410000+6420000+6450100+ 6450200+6450300+6450400+6450500+6450600+6450700+6450800+6460000+ 6470000)	3.369.290	4.223.870
02009	2.Subventii si transferuri (ct.6700000+6710000+6720000+6730000+6740000+ 6750000+6760000+6770000+6780000+6790000)	654.643	906.302
02010	3.Stocuri, consumabile, lucrari si servicii executate de terti (ct.6010000+6020100+ 6020200+6020300+6020400+6020500+6020600+6020700+6020800+6020900+ 6030000+6060000+6070000+6080000+6090000+6100000+6110000+6120000+ 6130000+6140000+6220000+6230000+6240100+6240200+6260000+6270000+ 6280000+6290100)	2.040.954	8.552.135
02011	4.Cheltuieli de capital, amortizari si provizioane (ct.6290200+6810100+ 6810200+6810300+6810401+6810402+6820101+6820109+ 6820200+6890100+6890200)	314.079	210.459
02012	5. Alte cheltuieli operationale (ct.6350100+6540000+6580101+6580109)	66.145	850
02013	TOTAL CHELTUIELI OPERATIONALE (rd.08+09+10+11+12)	6.445.111	13.893.616
02015	- EXCEDENT (rd.06-rd.13)	1.072.609	
02016	- DEFICIT (rd.13-rd.06)		4.908.793
02017	IV.VENITURI FINANCIARE (ct.7630000+7640000+7650100+7650200+7660000+ 7670000+7680000+7690000+7860300+7860400)	17.990	
02018	V. CHELTUIELI FINANCIARE (ct.6630000+6640000+6650100+6650200+6660000+ 6670000+6680000+6690000+6860300+6860400+6860800)	15.694	30.220
02020	- EXCEDENT (rd.17-rd.18)	2.296	
02021	- DEFICIT (rd.18-rd.17)		30.220
02023	- EXCEDENT (rd.15+20-16-21)	1.074.905	
02024	- DEFICIT (rd.16+21-15-20)		4.939.013
02025	VIII. VENITURI EXTRAORDINARE (ct.7910000)		7.140
02028	- EXCEDENT (rd.25-rd.26)		7.140
020292	- EXCEDENT (rd.23+28-24-29)	1.074.905	
020293	- DEFICIT (rd.24+29-23-28)		4.931.873
02031	- EXCEDENT (rd.29.2-29.4)	1.074.905	
02032	- DEFICIT (rd.29.3+29.4)		4.931.873

ORDONATOR PRINCIPAL
DE CREDITE
BANKOVITS ANGELA MARIANA

ŞEF BIROU BUGET
CONTABILITATE
EC. BENKOVITS ANGELA MARIANA

Conducatorul institutiei

**Conducatorul compartimentului
financiar- contabil**

()

()


SITUAȚIA FLUXURILOR DE TREZORERIE

30 Iunie 2019

pag: 1 - lei -

COD	DENUMIRE INDICATORI	Total	Casa ct. 5310101	Buget de stat ct. 5200100/ 7700000	Buget local ct. 5210100/ 7700000	Buget asigurari sociale de stat ct. 5250101+ 5250102/ 7700000	Buget asigurari pentru somaj ct. 5740101+ 5740102/ 7700000	Buget Fond national unic de asigurari sociale de sanatate ct. 5710100/ 7700000	Buget Fond pentru mediu ct. 5750100/ 7700000	Buget trezoreria statului ct. 5240100/ 7700000	Buget instituti publice finantate integral din venituri proprii ct. 5600101/ 7700000	Buget instituti publice finantate din venituri proprii si subventii ct. 5610101/ 7700000	Buget activitati finantate din venituri proprii si buget activitati de privatizare ct.5620101/ 7700000	Buget imprumuturi interne si externe ct. 5130101+ 5140101+ 5160101+ 5170101/ 7700000	Buget fonduri externe nerambur- sabile (sursa D) ct. 5150103/ 7700000	Alte disponibi- litati (ct.5XX)	
03002	1. Incasari	11.020.576	2.304.947		7.666.464												
03003	2. Plati	9.642.494	2.304.947		6.315.873							855.533	181.481				12.151
03004	3. Numerar net din activitatea operationala (rd.02-rd.03)	1.378.082			1.390.591							852.826	166.846				2.002
03006	1. Incasari	7.140			7.140							2.707	14.635				10.149
03007	2. Plati	1.797.602			1.159.928												
03008	3. Numerar net din activitatea de investitii (rd.06-07)	-1.790.462			-1.152.788									38.001	599.673		
03010	1. Incasari	1.392.326			401.809									-38.001	-599.673		
03011	2. Plati	160.099			160.099							185.519	144.549	660.449			
03012	3. Numerar net din activitatea de finantare (rd.10-rd.11)	1.232.227			241.710									144.549	660.449		
03013	IV.CRESTEREA (DESCRESTEREA) NETA DE NUMERAR SI ECHIVALENT DE NUMERAR (rd.04+rd.08+rd.12)	819.847			439.513							185.519	121.183	60.776			10.149
03014	V. NUMERAR SI ECHIVALENT DE NUMERAR LA INCEPUTUL ANULUI	968.522			401.809							188.226	329.508				51.686
030142	-sume utilizate/transferate din excedentul anului precedent	731.877			401.809							185.519	144.549				
03015	VI.NUMERAR SI ECHIVALENT DE NUMERAR LA SFARSITUL PERIOADEI (rd.13+rd.14+ rd.14.1-rd.14.2-rd.14.3)	1.056.492			439.513							185.519	306.142	60.776			61.835
												188.226					

Conducatorul institutiei



Conducatorul compartimentului
financiar- contabil

[Handwritten signature]

Viza trezoreriei


SITUATIA FLUXURILOR DE TREZORERIE

30.06.2019

pag.: 1 - lei -

COD	DENUMIRE INDICATORI	Total	Casa in valuta	Alte disponibilitati
04002	1. Incasari	2.356.295		2.356.295
04003	2. Plati	2.356.295		2.356.295
04014	V NUMERAR SI ECHIVALENT DE NUMERAR LA INCEPUTUL PERIOADEI	107.592		107.592
04016	2. Diferente de curs nefavorabile	12.413		12.413
04017	VI NUMERAR SI ECHIVALENT DE NUMERAR LA FINELE PERIOADEI(rd.13+14+15-16)	95.179		95.179

Conducatorul institutiei



Conducatorul compartimentului
financiar- contabil

Situatia activelor si datoriilor institutiilor publice
din administratia locala
30 Iunie 2019


pag.: 1 - lei -

COD	DENUMIRE INDICATORI	Sold la inceputul anului	Sold la sfarsitul perioadei
18005	Disponibilitati in lei ale institutiilor publice locale si ale institutiilor publice de subordonare locala, la trezorerii (ct.5100000+5120101+5120501+5150101+5150103+5150500+5150600+5160101+5160301+5160302+5170101+5170301+5170302+5210100+5210300+5280000+5290201+5290301+5290400+5290901+5410101+5500101+ 5520000+5550101+5570101+5580101+5580201+5600101+5600300+5610101+5610300+5620101+5620300-7700000), din care:	968.522	1.056.492
18008	Total (in baze cash) (rd.04+05)	968.522	1.056.492
18010	Total (in baze accrual)(rd.08+09)	968.522	1.056.492
18032	Disponibilitati ale institutiilor publice locale si ale institutiilor de subordonare locala la institutiile de credit rezidente (ct.5110101+5110102+5120102+5120402+5120502+5150102+5150202+5160102+5160202+5170102+5170202+5290202+5290302+5290902+5500102+5550102+5550202+5570202+5580102+5580302+5600102+5600103+5610102+5610103+5620102+5620103), din care:	107.592	95.179
18036	Total (in baze cash) (rd.32+35)	107.592	95.179
18038	Total (in baze accrual) (rd.36+37)	107.592	95.179
18131	Actiuni necotate detinute de autoritatile locale la societati nefinanciare (ct.2600200-2960102)(S11)	25.000	25.000
18134	Total (la valoarea contabila neta (la valoarea de intrare mai putin ajustarile cumulate pentru pierderea de valoare) (rd.131+132+133)	25.000	25.000
18141	Participatiile autoritatilor locale la alte societati care nu sunt organizate pe actiuni (regii autonome,srl,comandita, etc.) (ct.2600300-2960103)	11.000	11.000
18142	Total (la valoarea de intrare mai putin ajustarile cumulate pentru pierderea de valoare) (rd.141)	11.000	11.000
18165	Creante comerciale curente legate de livrari de bunuri si servicii de catre autoritatile locale sau de institutii subordonate acestora(ct.2320000+2340000+4090101+4090102+4110101+4110108+4130100+4180000+4610101-4910100-4960100) Total(rd.166+167+168+172)din care de la:	1.387.838	1.443.165
18166	-de la societati nefinanciare (S11)	1.387.838	1.443.165
18176	1.Creante ale bugetului local (ct.4640000-4970000). Total (rd.177+178+179+183), din care:	4.356.214	4.616.022
18177	- de la gospodariile populatie (S14)	4.356.214	4.616.022
18185	Total creante (rd.176+184)	4.356.214	4.616.022
182671	Sume primite din excedentul anului precedent pentru acoperirea golurilor temporare de casa si pentru finantarea cheltuielilor sectiunii de dezvoltare (ct.5190107+5190190)		731.877
18268	Total(in baze cash)(rd.262+266+267+267.1)		731.877
18275	Total (in baze accrual) (cash+dobanzi) (rd.268+274)		731.877
18286	Credite pe termen lung primite (contractate, garantate, asimilate,etc) de institutiile publice locale (ct.1620200+1630200+1670201+1670202+1670203+1670209).Total (rd.287+288+289+289.1) din care acordate de:	1.046.141	1.581.269
18287	- Societati care accepta depozite, exclusiv banca centrala (S122)	1.046.141	1.581.269
18290	Total (in baze cash)(rd.286)	1.046.141	1.581.269
18320	Datorii comerciale curente legate de livrari de bunuri si servicii (ct.4010100+4030100+ 4040100+4050100+4080000+4190000+4620101). Total (rd.321+322+326+327) din care catre:	10.067	24.439
18321	-Societati nefinanciare (S11)	10.067	24.439

912, 794
731.877
731.877
731.877

COD	DENUMIRE INDICATORI	Sold la inceputul anului	Sold la sfarsitul perioadei
18332	Salariile angajatilor (ct.4210000+4230000+4260000+4270100+4270300+4280101)		
18335	Total (rd.331+332+333+334)	813.077	432.366
183421	Provizioane necurente (ct.1510201+1510202+1510203+1510204+1510208), din care:	813.077	432.366
183423	Provizioane necurente reprezentand drepturi de natura salariala stabilite in favoarea personalului din sectorul bugetar prin titluri devenite executorii (din soldul ct.1510203)	471.476	
		471.476	

Conducatorul institutiei

Conducatorul compartimentului
financiar- contabil


DISPONIBIL DIN MIJLOACE CU DESTINATIE SPECIALA

30.06.2019

- lei -

DENUMRE INDICATORI	COD	DISPONIBIL LA INCEPUTUL ANULUI	INCASARI	PLATI	DISPONIBIL LA SFARSITUL PERIOADEI
TOTAL (rd.02 la 15)	05001	5.869			5.869
- Garantii materiale retinute gestionarilor conform Legii nr.22/1969 (ct.5500101,ct.5500102/analitice distincte)	05003	5.869			5.869

Conducatorul institutiei



Conducatorul compartimentului
financiar-contabil

Jude


Capi- tol	Sub- capi- tol	Pa- ra- graf	Gru- pa / Titlu	Ar- ti- col	Ali- ne- at	Denumire indicator	Prevederi bugetare anuale aprobrate la finele perioadei de raportare	Prevederi bugetare trimestriale cumulate	Drepturi constatate			Incasari realizate	Stingeri pe alte cai decat incasari	Drepturi constatate de incasat
									Total, din care:	din anii precedenti	din anul curent			
A						B	I	2	3=4+5	4	5	6	7	8=3-6-7
0001	02					TOTAL VENITURI-BUGET LOCAL	27.208.000	14.491.010	13.617.457	5.249.274	8.368.183	8.075.413		5.542.044
0002						I. VENITURI CURENTE	14.818.860	8.102.370	12.870.274	5.249.274	7.621.000	7.328.230		5.542.044
0003						A. VENITURI FISCALE	14.080.000	7.708.140	10.774.753	3.495.544	7.279.209	7.031.213		3.743.540
0004						A1. IMPOZIT PE VENIT, PROFIT SI CASTIGURI DIN CAPITAL	6.703.000	2.906.140	2.800.121		2.800.121	2.800.121		
0300	02					A1.2 IMPOZIT PE VENIT, PROFIT SI CASTIGURI DIN CAPITAL DE LA PERSOANE FIZICE	6.703.000	2.906.140	2.800.121		2.800.121	2.800.121		
0302						IMPOZIT PE VENIT	2.000	1.000	985		985	985		
	18					Impozitul pe veniturile din transferul proprietatilor imobiliare din patrimoniul personal	2.000	1.000	985		985	985		
0402						COTE SI SUME DEFALCATE DIN IMPOZITUL PE VENIT	6.701.000	2.905.140	2.799.136		2.799.136	2.799.136		
0402	01					Cote defalcate din impozitul pe venit	6.701.000	2.905.140	2.799.136		2.799.136	2.799.136		
0700	02					A3 IMPOZITE SI TAXE PE PROPRIETATE	2.090.000	1.625.000	3.607.947	2.060.516	1.547.431	1.515.683		2.092.264
0702						IMPOZITE SI TAXE PE PROPRIETATE	2.090.000	1.625.000	3.607.947	2.060.516	1.547.431	1.515.683		2.092.264
	01					Impozit si taxa pe cladiri	900.000	740.000	1.681.921	1.013.542	668.379	680.569		1.001.352
		01				Impozit pe cladiri de la persoane fizice	250.000	190.000	427.609	196.703	230.906	151.919		275.690
0702	01	02				Impozit si taxa pe cladiri de la persoane juridice	650.000	550.000	1.254.312	816.839	437.473	528.650		725.662
0702	02					Impozit si taxa pe teren	1.180.000	880.000	1.918.079	1.046.974	871.105	827.167		1.090.912
		01				Impozit pe terenuri de la persoane fizice	450.000	300.000	868.215	451.806	416.409	273.279		594.936
0702	02	02				Impozit si taxa pe teren de la persoane juridice	280.000	230.000	572.616	435.563	137.053	245.727		326.889

Capi- tol	Sub- capi- tol	Pa- ra- graf	Gru- pa / Titlu	Ar- ti- col	Ali- ne- at	Denumire indicator	Prevederi bugetare anuale aprobrate la finele perioadei de raportare	Prevederi bugetare trimestriale cumulate	Drepturi constatate			Incasari realizate	Stingeri pe alte cai decat incasari	Drepturi constatate de incasat
									Total, din care:	din anii precedenti	din anul curent			
A						B	1	2	3=4+5	4	5	6	7	8=3-6-7
0702	02	03				Impozitul pe terenul extravilan	450.000	350.000	477.248	159.605	317.643	308.161		169.087
		03				Taxe judiciare de timbru si alte taxe de timbru	10.000	5.000	7.947		7.947	7.947		
1000	02					A4 IMPOZITE SI TAXE PE BUNURI SI SERVICII	5.212.000	3.134.000	4.323.501	1.429.561	2.893.940	2.682.226		1.641.275
1102						SUME DEFALCATE DIN TVA	3.726.000	2.163.000	1.834.000		1.834.000	1.834.000		
		02				Sume defalcate din taxa pe valoarea adaugata pentru finantarea cheltui- rilor descentralizate la nivelul comunelor,oraselor, municipiilor, sectoarelor si Municipiului Bucuresti	871.000	679.000	200.000		200.000	200.000		
1102	06					Sume defalcate din taxa pe valoarea adaugata pentru echilibrarea bugetelor locale	2.855.000	1.484.000	1.634.000		1.634.000	1.634.000		
1502						TAXE PE SERVICII SPECIFICE	901.000	541.000	1.449.028	959.712	489.316	459.488		989.540
		01				Impozit pe spectacole	1.000	1.000	388		388	388		
		50				Alte taxe pe servicii specifice	900.000	540.000	1.448.640	959.712	488.928	459.100		989.540
1602						TAXE PE UTILIZAREA BUNURILOR, AUTORIZAREA UTILIZARII BUNURILOR SAU PE DESFASURAREA DE ACTIVITATI	585.000	430.000	1.040.473	469.849	570.624	388.738		651.735
1602	02					Impozit pe mijloacele de transport	550.000	400.000	993.330	457.863	535.467	361.661		631.669
		01				Impozit pe mijloacele de transport detinute de persoane fizice*)	350.000	230.000	680.486	301.513	378.973	216.555		463.931
1602	02	02				Impozit pe mijloace de transport detinute persoane de juridice*)	200.000	170.000	312.844	156.350	156.494	145.106		167.738
1602	03					Taxe si tarife pentru eliberarea de licente si autorizatii de functionare	35.000	30.000	47.143	11.986	35.157	27.077		20.066

Capi- tol	Sub- capi- tol	Pa- ra- graf	Gru- pa / Titlu	Ar- ti- col	Ali- ne- at	Denumire indicator	Prevederi bugetare anuale aprobrate la finele perioadei de raportare	Prevederi bugetare trimestriale cumulate	Drepturi constatate			Incasari realizate	Stingeri pe alte cai decat incasari	Drepturi constatate de incasat			
									Total, din care:	din anii precedenti	din anul curent						
									1	2	3=4+5				4	5	6
						specialitate											
3502	50					Alte amenzi, penalitati si confiscari	242.130	130.000	1.738.756	1.605.020	133.736	85.762					1.652.994
3602						DIVERSE VENITURI	120.000	60.000	39.132		39.132	39.132					
	06					Taxe speciale	53.000	28.000	147.102	146.156	946	7.281					139.821
	50					Alte venituri	30.000	15.000	135.860	134.914	946	7.281					128.579
3702	03					Varsaminte din sectiunea de functionare pentru finantarea sectiunii de dezvoltare a bugetului local(cu semnul minus)	23.000	13.000	11.242	11.242							11.242
3702	04					Varsaminte din sectiunea de functionare	-2.301.860	-1.300.860	-1.154.100		-1.154.100	-1.154.100					
3900	02					II. VENITURI DIN CAPITAL	2.301.860	1.300.860	1.154.100		1.154.100	1.154.100					
3902						VENITURI DIN VALORIFICAREA UNOR BUNURI	7.140	7.140	7.140		7.140	7.140					
	01					Venituri din valorificarea unor bunuri ale institutiilor publice	7.140	7.140	7.140		7.140	7.140					
4000	02					III OPERATIUNI FINANCIARE					7.140	7.140					
4002						INCASARI DIN RAMBURSAREA IMPRUMUTURILOR ACORDATE			401.809		401.809	401.809					
4002	18					Sume din excedentul bugetului local utilizate pentru finantarea cheltuielilor sectiunii de functionare			401.809		401.809	401.809					
4100	02					IV. SUBVENTII					401.809	401.809					
4200						SUBVENTII DE LA ALTE NIVELE ALE ADMINISTRATIEI PUBLICE	12.382.000	6.381.500	338.234		338.234	338.234					
4202						SUBVENTII DE LA BUGETUL DE STAT	12.382.000	6.381.500	338.234		338.234	338.234					
	34					Subventii pentru acordarea ajutorului pentru incalzirea locuintei cu lemne, carbuni,combustibili petrolieri	12.382.000	6.381.500	338.234		338.234	338.234					
							5.000	3.000	234		234	234					

Capi- tol	Sub- capi- tol	Pa- ra- graf	Gru- pa / Titlu	Ar- ti- col	Ali- ne- at	Denumire indicator	Prevederi bugetare anuale aprobrate la finele perioadei de raportare	Prevederi bugetare trimestriale cumulate	Drepturi constatate			Incasari realizate	Stingeri pe alte cai decat incasari	Drepturi constatate de incasat
									Total, din care:	din anii precedenti	din anul curent			
A						B	1	2	3=4+5	4	5	6	7	8=3-6-7
4202	35					Subventii din bugetul de stat pentru finantarea unitatilor de asistenta medico-sociale	690.000	378.500	338.000		338.000	338.000		
4202	65					Finantarea Programului National de Dezvoltare Locala	11.687.000	6.000.000						

**ORDONATOR PRINCIPAL
DE CREDITE
PRIMAR, NYAKÓ IÓZSEF**



**ŞEF BIROU BUGET
CONTABILITATE
EC. BENKOVITS ANGELA MARIANA**

Capi- tol	Sub- capi- tol	Pa- ra- graf	Gru- pa / Titlu	Ar- ti- col	Ali- ne- at	Denumire indicator	Credite de angajament		Credite bugetare		Angajamente bugetare	Angajamente legale	Plati efectuate	Angajamente legale de platit	Cheltuieli efective
							aprobat la finele perioadei de raportare	trimestriale cumulate	aprobat la finele perioadei de raportare	trimestriale cumulate					
A						B	1	2	3	4	5	6	7	8=6-7	9
5002						TOTAL CHELTUIELI			27.609.000	14.892.010	7.635.900	7.635.900	7.635.900		12.876.048
5100	02					Partea I-a SERVICII PUBLICE GENERALE			5.619.000	2.644.000	2.305.814	2.305.814	2.305.814		
5102						AUTORITATI PUBLICE SI ACTIUNI EXTERNE			5.272.000	2.474.000	2.157.325	2.157.325	2.157.325		8.450.472
	01					Autoritati executive si legislative			5.272.000	2.474.000	2.157.325	2.157.325	2.157.325		8.450.472
		03				Autoritati executive			5.272.000	2.474.000	2.157.325	2.157.325	2.157.325		8.450.472
5402						ALTE SERVICII PUBLICE GENERALE			270.000	139.000	119.413	119.413	119.413		121.138
		05				Fond de rezerva bugetara la dispozitia autoritatilor locale			10.000	10.000					
5402		10				Servicii publice comunitare de evidenta a persoanelor			260.000	129.000	119.413	119.413	119.413		121.138
5502						TRANZACTII PRIVIND DATORIA PUBLICA SI IMPRUMUTURI			77.000	31.000	29.076	29.076	29.076		30.220
6500	02					Partea III-a CHELTUIELI SOCIAL-CULTURALE			6.813.000	3.941.050	3.087.493	3.087.493	3.087.493		
6502						INVATAMANT			1.054.000	855.500	528.998	528.998	528.998		553.608
		03				Invatamant prescolar si primar			258.000	207.500	133.827	133.827	133.827		138.287
			01			Invatamant prescolar			93.500	72.500	49.173	49.173	49.173		52.167
			02			Invatamant primar			164.500	135.000	84.654	84.654	84.654		86.120
		04				Invatamant secundar			691.000	579.000	344.180	344.180	344.180		364.330
			01			Invatamant secundar inferior			402.000	334.000	220.327	220.327	220.327		237.193
			02			Invatamant secundar superior			270.000	245.000	123.853	123.853	123.853		127.137
			03			Invatamant profesional			19.000						
		50				Alte cheltuieli in domeniul invatamantului			105.000	69.000	50.991	50.991	50.991		50.991
6602						SANATATE			690.000	378.500	281.000	281.000	281.000		281.000
		06				Servicii medicale in unitati sanitare cu paturi			690.000	378.500	281.000	281.000	281.000		281.000

Capi- tol	Sub- capi- tol	Pa- ra- graf	Gru- pa / Titlu	Ar- ti- col	Ali- ne- at	Denumire indicator	Credite de angajament		Credite bugetare		Angajamente bugetare	Angajamente legale	Plati efectuate	Angajamente legale de platit	Cheltuieli efective
							aprobat la finele perioadei de raportare	trimestriale cumulate	aprobat la finele perioadei de raportare	trimestriale cumulate					
A						B	1	2	3	4	5	6	7	8=6-7	9
7002						PUBLICA, LOCUINTE, MEDIU SI APE			14.326.000	7.711.000	1.750.139	1.750.139	1.750.139		
	03					LOCUINTE, SERVICII SI DEZVOLTARE PUBLICA			13.426.000	7.091.000	1.211.817	1.211.817	1.211.817		561.557
		30				Locuinte			857.000	569.000	447.534	447.534	447.534		114.494
			05			Alte cheltuieli in domeniul locuintelor			857.000	569.000	447.534	447.534	447.534		114.494
				01		Alimentare cu apa si amenajari hidrotehnice			12.129.000	6.242.000	526.654	526.654	526.654		209.434
					06	Alimentare cu apa			12.129.000	6.242.000	526.654	526.654	526.654		209.434
						Iluminat public si electrificari			440.000	280.000	237.629	237.629	237.629		237.629
7402						PROTECTIA MEDIULUI			900.000	620.000	538.322	538.322	538.322		538.322
	05					Salubritate si gestiunea deseurilor			900.000	620.000	538.322	538.322	538.322		538.322
					02	Colectarea, tratarea si distrugerea deseurilor			900.000	620.000	538.322	538.322	538.322		538.322
8000	02					Partea V-a ACTIUNI ECONOMICE			851.000	595.960	492.454	492.454	492.454		
8402						TRANSPORTURI			802.000	588.960	487.300	487.300	487.300		13.810
		03				Transport rutier			802.000	588.960	487.300	487.300	487.300		13.810
				01		Drumuri si poduri			542.930	495.930	454.278	454.278	454.278		13.810
					03	Strazi			259.070	93.030	33.022	33.022	33.022		
8702						ALTE ACTIUNI ECONOMICE			49.000	7.000	5.154	5.154	5.154		5.154
		50				Alte actiuni economice			49.000	7.000	5.154	5.154	5.154		5.154

Capi- tol	Sub- capi- tol	Pa- ra- graf	Gru- pa / Titlu	Ar- ti- col	Ali- ne- at	Denumire indicator	Credite de angajament		Credite bugetare		Angajamente bugetare	Angajamente legale	Plati efectuate	Angajamente legale de platit	Cheltuieli efective
							aprobate la finele perioadei de raportare	trimestriale cumulate	aprobate la finele perioadei de raportare	trimestriale cumulate					
A						B	1	2	3	4	5	6	7	8=6-7	9
5002						TOTAL CHELTUIELI			27.609.000	14.892.010	7.635.900	7.635.900	7.635.900		12.876.048
			01			CHELTUIELI CURENTE			13.313.930	7.450.980	6.344.950	6.344.950	6.344.950		
			10			TITLUL I CHELTUIELI DE PERSONAL			6.600.000	3.336.750	3.137.992	3.137.992	3.137.992		
			20			TITLUL II BUNURI SI SERVICII			4.038.930	2.709.230	2.012.411	2.012.411	2.012.411		
			30			TITLUL III DOBANZI			70.000	31.000	29.076	29.076	29.076		
			50			TITLUL V FONDURI DE REZERVA			10.000	10.000					
			51			TITLUL VI TRANSFERURI INTRE UNITATI ALE ADMINISTRATIEI PUBLICE			1.540.000	784.000	686.000	686.000	686.000		
			57			TITLUL VIII ASISTENTA SOCIALA			630.000	327.000	273.216	273.216	273.216		
			59			TITLUL XI ALTE CHELTUIELI			425.000	253.000	206.255	206.255	206.255		
			70			CHELTUIELI DE CAPITAL			13.996.000	7.308.000	1.159.928	1.159.928	1.159.928		
			71			TITLUL XIII ACTIVE NEFINANCIARE			13.996.000	7.308.000	1.159.928	1.159.928	1.159.928		
			79			OPERATIUNI FINANCIARE			299.070	133.030	131.022	131.022	131.022		
			81			TITLUL XVII RAMBURSARI DE CREDITE			299.070	133.030	131.022	131.022	131.022		
5100	02					Partea I-a SERVICII PUBLICE GENERALE			5.619.000	2.644.000	2.305.814	2.305.814	2.305.814		
5102						AUTORITATI PUBLICE SI ACTIUNI EXTERNE			5.272.000	2.474.000	2.157.325	2.157.325	2.157.325		8.450.472
			01			CHELTUIELI CURENTE			4.600.000	2.372.000	2.157.325	2.157.325	2.157.325		8.450.472
			10			TITLUL I CHELTUIELI DE PERSONAL			3.600.000	1.790.000	1.699.076	1.699.076	1.699.076		1.719.192
			10	01		Cheltuieli salariale in bani			3.455.000	1.750.000	1.661.874	1.661.874	1.661.874		1.681.607
			10	01	01	Salarii de baza			3.145.000	1.600.000	1.551.228	1.551.228	1.551.228		1.557.224
			10	01	12	Indemnizatii platite unor persoane din afara unitatii			220.000	120.000	97.704	97.704	97.704		99.216
			10	01	17	Indemnizatii de hrana			90.000	30.000	12.942	12.942	12.942		25.167
			10	02		Cheltuieli salariale in natura			70.000						
			10	02	06	Vouchere de vacanta			70.000						
			10	03		Contributii			75.000	40.000	37.202	37.202	37.202		37.585

Capi- tol	Sub- capi- tol	Pa- ra- graf	Gru- pa / Titlu	Ar- ti- col	Ali- ne- at	Denumire indicator	Credite de angajament		Credite bugetare		Angajamente bugetare	Angajamente legale	Plati efectuate	Angajamente legale de platit	Cheltuieli efective
							aprobat la finele perioadei de raportare	trimestriale cumulate	aprobat la finele perioadei de raportare	trimestriale cumulate					
A						B	1	2	3	4	5	6	7	8=6-7	9
			10 03 07			Contributia asiguratorie pentru munca			75.000	40.000	37.202	37.202	37.202		37.585
			20			TITLUL II BUNURI SI SERVICII			1.000.000	582.000	458.249	458.249	458.249		6.731.280
			20 01			Bunuri si servicii			866.000	496.000	420.109	420.109	420.109		6.698.275
			20 01 01			Furnituri de birou			20.000	10.000	9.073	9.073	9.073		9.073
			20 01 02			Materiale pentru curatenie			20.000	10.000	4.282	4.282	4.282		1.948
			20 01 03			Incalzit, iluminat si forta motrica			80.000	60.000	36.064	36.064	36.064		36.064
			20 01 04			Apa, canal si salubritate			25.000	11.000	2.358	2.358	2.358		2.358
			20 01 05			Carburanti si lubrifianti			180.000	95.000	92.751	92.751	92.751		92.751
			20 01 06			Piese de schimb			60.000	30.000	16.128	16.128	16.128		16.128
			20 01 08			Posta, telecomunicatii, radio, tv, internet			110.000	70.000	57.164	57.164	57.164		57.164
			20 01 09			Materiale si prestari de servicii cu caracter functional			291.000	160.000	152.755	152.755	152.755		6.461.734
			20 01 30			Alte bunuri si servicii pentru intretinere si functionare			80.000	50.000	49.534	49.534	49.534		21.055
			20 02			Reparatii curente			10.000	5.000					
			20 05			Bunuri de natura obiectelor de inventar			24.000	12.000	11.447	11.447	11.447		6.312
			20 05 01			Uniforme si echipament			4.000	2.000	1.800	1.800	1.800		
			20 05 30			Alte obiecte de inventar			20.000	10.000	9.647	9.647	9.647		6.312
			20 06			Deplasari, detasari, transferari			5.000	3.000	333	333	333		333
			20 06 01			Deplasari interne, detasari, transferari			5.000	3.000	333	333	333		333
			20 11			Carti, publicatii si materiale documentare			5.000	5.000	2.390	2.390	2.390		2.390
			20 12			Consultanta si expertiza			60.000	40.000	14.300	14.300	14.300		14.300
			20 13			Pregatire profesionala			10.000	6.000	3.750	3.750	3.750		3.750
			20 30			Alte cheltuieli			20.000	15.000	5.920	5.920	5.920		5.920

Capi- tol	Sub- capi- tol	Pa- ra- graf	Gru- pa / Titlu	Ar- ti- col	Ali- ne- at	Denumire indicator	Credite de angajament		Credite bugetare		Angajamente bugetare	Angajamente legale	Plati efectuate	Angajamente legale de platit	Cheltuieli efective
							aprobate la finele perioadei de raportare	trimestriale cumulate	aprobate la finele perioadei de raportare	trimestriale cumulate					
A						B	1	2	3	4	5	6	7	8=6-7	9
			20	30	01	Reclama si publicitate			20.000	15.000	5.920	5.920	5.920		5.920
			70			CHELTUIELI DE CAPITAL			672.000	102.000					
			71			TITLUL XIII ACTIVE NEFINANCIARE			672.000	102.000					
			71	01		Active fixe			672.000	102.000					
			71	01	01	Constructii			570.000						
			71	01	30	Alte active fixe (inclusiv reparatii capitale)			102.000	102.000					
5402						ALTE SERVICII PUBLICE GENERALE			270.000	139.000	119.413	119.413	119.413		121.138
			01			CHELTUIELI CURENTE			270.000	139.000	119.413	119.413	119.413		121.138
			10			TITLUL I CHELTUIELI DE PERSONAL			250.000	124.000	119.413	119.413	119.413		121.138
			10	01		Cheltuieli salariale in bani			240.250	121.200	116.804	116.804	116.804		118.491
			10	01	01	Salarii de baza			236.050	120.000	116.242	116.242	116.242		117.362
			10	01	17	Indemnizatii de hrana			4.200	1.200	562	562	562		1.129
			10	02		Cheltuieli salariale in natura			4.350						
			10	02	06	Vouchere de vacanta			4.350						
			10	03		Contributii			5.400	2.800	2.609	2.609	2.609		2.647
			10	03	07	Contributia asiguratorie pentru munca			5.400	2.800	2.609	2.609	2.609		2.647
			20			TITLUL II BUNURI SI SERVICII			10.000	5.000					
			20	01		Bunuri si servicii			7.000	4.000					
			20	01	09	Materiale si prestari de servicii cu caracter functional			7.000	4.000					
			20	05		Bunuri de natura obiectelor de inventar			3.000	1.000					
			20	05	30	Alte obiecte de inventar			3.000	1.000					
			50			TITLUL V FONDURI DE REZERVA			10.000	10.000					
			50	04		Fond de rezerva bugetara la dispozitia autoritatilor locale			10.000	10.000					

Capi- tol	Sub- capi- tol	Pa- ra- graf	Gru- pa / Titlu	Ar- ti- col	Ali- ne- at	Denumire indicator	Credite de angajament		Credite bugetare		Angajamente bugetare	Angajamente legale	Plati efectuate	Angajamente legale de platit	Cheltuieli efective
							aprobate la finele perioadei de raportare	trimestriale cumulate	aprobate la finele perioadei de raportare	trimestriale cumulate					
A						B	1	2	3	4	5	6	7	8=6-7	9
5502						TRANZACTII PRIVIND DATORIA PUBLICA SI IMPRUMUTURI			77.000	31.000	29.076	29.076	29.076		30.220
	01					CHELTUIELI CURENTE			77.000	31.000	29.076	29.076	29.076		30.220
	20					TITLUL II BUNURI SI SERVICII			7.000						
	20	24				Comisioane si alte costuri aferente imprumuturilor			7.000						
	20	24	02			Comisioane si alte costuri aferente imprumuturilor interne			7.000						
	30					TITLUL III DOBANZI			70.000	31.000	29.076	29.076	29.076		30.220
	30	01				Dobanzi aferente datoriei publice interne			41.380	20.920	19.000	19.000	19.000		20.144
	30	01	01			Dobanzi aferente datoriei publice interne directe			41.380	20.920	19.000	19.000	19.000		20.144
	30	03				Alte dobanzi			28.620	10.080	10.076	10.076	10.076		10.076
	30	03	03			Dobanzi aferente imprumuturilor temporare din trezoreria statului			28.620	10.080	10.076	10.076	10.076		10.076
6500	02					Partea III-a CHELTUIELI SOCIAL-CULTURALE			6.813.000	3.941.050	3.087.493	3.087.493	3.087.493		
6502						INVATAMANT			1.054.000	855.500	528.998	528.998	528.998		553.608
	01					CHELTUIELI CURENTE			1.054.000	855.500	528.998	528.998	528.998		551.400
	20					TITLUL II BUNURI SI SERVICII			1.004.000	813.500	499.800	499.800	499.800		522.202
	20	01				Bunuri si servicii			759.000	634.000	417.507	417.507	417.507		437.168
	20	01	01			Furnituri de birou			10.000	8.000	3.049	3.049	3.049		3.049
	20	01	02			Materiale pentru curatenie			26.000	24.000	7.803	7.803	7.803		7.803
	20	01	03			Incalzit, iluminat si forta motrica			347.000	323.000	261.333	261.333	261.333		261.261
	20	01	04			Apa, canal si salubritate			25.000	20.000	10.963	10.963	10.963		10.607
	20	01	05			Carburanti si lubrifianti			56.000	55.000	12.523	12.523	12.523		23.023
	20	01	06			Piese de schimb			34.000	31.000	9.593	9.593	9.593		9.593

Capi- tol	Sub- capi- tol	Pa- ra- graf	Gru- pa / Titlu	Ar- ti- col	Ali- ne- at	Denumire indicator	Credite de angajament		Credite bugetare		Angajamente bugetare	Angajamente legale	Plati efectuate	Angajamente legale de platit	Cheltuieli efective
							aprobate la finele perioadei de raportare	trimestriale cumulate	aprobate la finele perioadei de raportare	trimestriale cumulate					
A						B	1	2	3	4	5	6	7	8=6-7	9
			20	01	08	Posta, telecomunicatii, radio, tv, internet			22.000	21.000	9.282	9.282	9.282		9.283
			20	01	09	Materiale si prestari de servicii cu caracter functional			105.000	63.000	36.495	36.495	36.495		38.339
			20	01	30	Alte bunuri si servicii pentru intretinere si functionare			134.000	89.000	66.466	66.466	66.466		74.210
			20	02		Reparatii curente			73.000	44.000	8.880	8.880	8.880		11.244
			20	04		Medicamente si materiale sanitare			6.000	4.000	1.245	1.245	1.245		1.245
			20	04	04	Dezinfectanti			6.000	4.000	1.245	1.245	1.245		1.245
			20	05		Bunuri de natura obiectelor de inventar			36.000	31.000	1.239	1.239	1.239		2.316
			20	05	30	Alte obiecte de inventar			36.000	31.000	1.239	1.239	1.239		2.316
			20	06		Deplasari, detasari, transferari			88.000	74.500	54.117	54.117	54.117		54.117
			20	06	01	Deplasari interne, detasari, transferari			88.000	74.500	54.117	54.117	54.117		54.117
			20	12		Consultanta si expertiza			13.000	10.000	6.450	6.450	6.450		5.750
			20	13		Pregatire profesionala			9.000	7.000	3.098	3.098	3.098		3.098
			20	14		Protectia muncii			3.000	1.000					
			20	30		Alte cheltuieli			17.000	8.000	7.264	7.264	7.264		7.264
			20	30	04	Chirii			16.000	8.000	7.264	7.264	7.264		7.264
			20	30	30	Alte cheltuieli cu bunuri si servicii			1.000						
			57			TITLUL VIII ASISTENTA SOCIALA			25.000	19.000	12.943	12.943	12.943		12.943
			57	02		Ajutoare sociale			25.000	19.000	12.943	12.943	12.943		12.943
			57	02	01	Ajutoare sociale in numerar			20.000	15.000	12.943	12.943	12.943		12.943
			57	02	03	Tichete de cresa si tichete sociale pentru gradinita			5.000	4.000					
			59			TITLUL XI ALTE CHELTUIELI			25.000	23.000	16.255	16.255	16.255		16.255
			59	01		Burse			25.000	23.000	16.255	16.255	16.255		16.255

Capi- tol	Sub- capi- tol	Pa- ra- graf	Gru- pa / Titlu	Ar- ti- col	Ali- ne- at	Denumire indicator	Credite de angajament		Credite bugetare		Angajamente bugetare	Angajamente legale	Plati efectuate	Angajamente legale de platit	Cheltuieli efective
							aprobate la finele perioadei de raportare	trimestriale cumulate	aprobate la finele perioadei de raportare	trimestriale cumulate					
A						B	1	2	3	4	5	6	7	8=6-7	9
			70			CHELTUIELI DE CAPITAL									
			71			TITLUL XIII ACTIVE NEFINANCIARE									2.208
			71	01		Active fixe									2.208
			71	01	03	Mobilier, aparatura birotica si alte active corporale									2.208
6602						SANATATE			690.000	378.500	281.000	281.000	281.000		281.000
			01			CHELTUIELI CURENTE			690.000	378.500	281.000	281.000	281.000		281.000
			51			TITLUL VI TRANSFERURI INTRE UNITATI ALE ADMINISTRATIEI PUBLICE			690.000	378.500	281.000	281.000	281.000		281.000
			51	01		Transferuri curente			690.000	378.500	281.000	281.000	281.000		281.000
			51	01	39	Transferuri din bugetele locale pentru finantarea unitatilor de asistenta sociala si medico-sociale			690.000	378.500	281.000	281.000	281.000		281.000
6702						CULTURA, RECREERE SI RELIGIE			1.000.000	648.750	382.584	382.584	382.584		380.961
			01			CHELTUIELI CURENTE			860.000	508.750	382.584	382.584	382.584		380.961
			10			TITLUL I CHELTUIELI DE PERSONAL			260.000	147.750	118.937	118.937	118.937		125.308
			10	01		Cheltuieli salariale in bani			245.800	144.000	116.389	116.389	116.389		122.620
			10	01	01	Salarii de baza			217.000	130.000	106.720	106.720	106.720		110.607
			10	01	06	Alte sporuri			16.800	10.000	7.767	7.767	7.767		8.359
			10	01	17	Indemnizatii de hrana			12.000	4.000	1.902	1.902	1.902		3.654
			10	02		Cheltuieli salariale in natura			8.700						
			10	02	06	Vouchere de vacanta			8.700						
			10	03		Contributii			5.500	3.750	2.548	2.548	2.548		2.688
			10	03	07	Contributia asiguratorie pentru munca			5.500	3.750	2.548	2.548	2.548		2.688
			20			TITLUL II BUNURI SI SERVICII			200.000	131.000	73.647	73.647	73.647		65.653
			20	01		Bunuri si servicii			175.000	119.000	70.819	70.819	70.819		70.819

Capi- tol	Sub- capi- tol	Pa- ra- graf	Gru- pa / Titlu	Ar- ti- col	Ali- ne- at	Denumire indicator	Credite de angajament		Credite bugetare		Angajamente bugetare	Angajamente legale	Plati efectuate	Angajamente legale de platit	Cheltuieli efective
							aprobat la finele perioadei de raportare	trimestriale cumulate	aprobat la finele perioadei de raportare	trimestriale cumulate					
A						B	1	2	3	4	5	6	7	8=6-7	9
			20	01	02	Materiale pentru curatenie			2.000	2.000	363	363	363		363
			20	01	03	Incalzit, iluminat si forta motrica			65.000	60.000	50.222	50.222	50.222		50.222
			20	01	07	Transport			5.000	3.000	3.000	3.000	3.000		3.000
			20	01	09	Materiale si prestari de servicii cu caracter functional			57.000	30.000	12.385	12.385	12.385		12.385
			20	01	30	Alte bunuri si servicii pentru intretinere si functionare			46.000	24.000	4.849	4.849	4.849		4.849
			20	02		Reparatii curente			4.000	2.000					
			20	05		Bunuri de natura obiectelor de inventar			21.000	10.000	2.828	2.828	2.828		-5.166
			20	05	30	Alte obiecte de inventar			21.000	10.000	2.828	2.828	2.828		-5.166
			59			TITLUL XI ALTE CHELTUIELI			400.000	230.000	190.000	190.000	190.000		190.000
			59	11		Asociatii si fundatii			388.000	230.000	190.000	190.000	190.000		190.000
			59	12		Sustinerea cultelor			12.000						
			70			CHELTUIELI DE CAPITAL			140.000	140.000					
			71			TITLUL XIII ACTIVE NEFINANCIARE			140.000	140.000					
			71	01		Active fixe			140.000	140.000					
			71	01	30	Alte active fixe (inclusiv reparatii capitale)			140.000	140.000					
						ASIGURARI SI ASISTENTA SOCIALA			4.069.000	2.058.300	1.894.911	1.894.911	1.894.911		1.939.806
			01			CHELTUIELI CURENTE			4.020.000	2.031.300	1.894.911	1.894.911	1.894.911		1.939.806
			10			TITLUL I CHELTUIELI DE PERSONAL			2.490.000	1.275.000	1.200.566	1.200.566	1.200.566		1.238.626
			10	01		Cheltuieli salariale in bani			2.409.500	1.245.000	1.174.211	1.174.211	1.174.211		1.211.512
			10	01	01	Salarii de baza			2.181.500	1.140.000	1.116.448	1.116.448	1.116.448		1.131.320
			10	01	06	Alte sporuri			72.000	40.000	35.398	35.398	35.398		36.190
			10	01	17	Indemnizatii de hrana			156.000	65.000	22.365	22.365	22.365		44.002
			10	02		Cheltuieli salariale in natura			26.100						

6802

Capi- tol	Sub- capi- tol	Pa- ra- graf	Gru- pa / Tiflu	Ar- ti- col	Ali- ne- at	Denumire indicator	Credite de angajament		Credite bugetare		Angajamente bugetare	Angajamente legale	Plati efectuate	Angajamente legale de platit	Cheltuieli efective
							aprobrate la finele perioadei de raportare	trimestriale cumulate	aprobrate la finele perioadei de raportare	trimestriale cumulate					
A						B	1	2	3	4	5	6	7	8=6-7	9
			10 02 06			Vouchere de vacanta			26.100						
			10 03			Contributii			54.400	30.000	26.355	26.355	26.355		27.114
			10 03 07			Contributia asiguratorie pentru munca			54.400	30.000	26.355	26.355	26.355		27.114
			20			TITLUL II BUNURI SI SERVICII			75.000	42.800	29.072	29.072	29.072		28.583
			20 01			Bunuri si servicii			31.000	23.500	15.073	15.073	15.073		15.072
			20 01 01			Furnituri de birou			1.000	500					
			20 01 02			Materiale pentru curatenie			5.000	3.000	2.643	2.643	2.643		3.252
			20 01 03			Incalzit, iluminat si forta motrica			13.000	13.000	9.391	9.391	9.391		9.391
			20 01 09			Materiale si prestari de servicii cu caracter functional			7.000	4.000	1.479	1.479	1.479		1.479
			20 01 30			Alte bunuri si servicii pentru intretinere si functionare			5.000	3.000	1.560	1.560	1.560		950
			20 02			Reparatii curente			3.000						
			20 03			Hrana			32.000	16.000	13.511	13.511	13.511		13.511
			20 03 01			Hrana pentru oameni			32.000	16.000	13.511	13.511	13.511		13.511
			20 05			Bunuri de natura obiectelor de inventar			8.700	3.000	488	488	488		
			20 05 01			Uniforme si echipament			3.000						
			20 05 30			Alte obiecte de inventar			5.700	3.000	488	488	488		
			20 13			Pregatire profesionala			300	300					
			51			TITLUL VI TRANSFERURI INTRE UNITATI ALE ADMINISTRATIEI PUBLICE			850.000	405.500	405.000	405.000	405.000		405.000
			51 01			Transferuri curente			850.000	405.500	405.000	405.000	405.000		405.000
			51 01 39			Transferuri din bugetele locale pentru finantarea unitatilor de asistenta sociala si medico-sociale			850.000	405.500	405.000	405.000	405.000		405.000
			57			TITLUL VIII ASISTENTA SOCIALA			605.000	308.000	260.273	260.273	260.273		267.597

Capi- tol	Sub- capi- tol	Pa- ra- graf	Gru- pa / Titlu	Ar- fi- col	Ali- ne- at	Denumire indicator	Credite de angajament		Credite bugetare		Angajamente bugetare	Angajamente legale	Plati efectuate	Angajamente legale de platit	Cheltuieli efective
							aprobat la finele perioadei de raportare	trimestriale cumulate	aprobat la finele perioadei de raportare	trimestriale cumulate					
A						B	1	2	3	4	5	6	7	8=6-7	9
			57	02		Ajutoare sociale			605.000	308.000	260.273	260.273	260.273		267.597
			57	02	01	Ajutoare sociale in numerar			605.000	308.000	260.273	260.273	260.273		267.597
			70			CHELTUIELI DE CAPITAL			49.000	27.000					
			71			TITLUL XIII ACTIVE NEFINANCIARE			49.000	27.000					
			71	01		Active fixe			49.000	27.000					
			71	01	30	Alte active fixe (inclusiv reparatii capitale)			49.000	27.000					
7000	02					Partea IV-a SERVICII SI DEZVOLTARE PUBLICA, LOCUINTE, MEDIU SI APE			14.326.000	7.711.000	1.750.139	1.750.139	1.750.139		
7002						LOCUINTE, SERVICII SI DEZVOLTARE PUBLICA			13.426.000	7.091.000	1.211.817	1.211.817	1.211.817		561.557
			01			CHELTUIELI CURENTE			800.000	485.000	394.357	394.357	394.357		369.562
			20			TITLUL II BUNURI SI SERVICII			800.000	485.000	394.357	394.357	394.357		369.562
			20	01		Bunuri si servicii			800.000	485.000	394.357	394.357	394.357		369.562
			20	01	03	Incalzit, iluminat si forta motrica			420.000	290.000	262.384	262.384	262.384		237.589
			20	01	09	Materiale si prestari de servicii cu caracter functional			250.000	135.000	101.653	101.653	101.653		101.653
			20	01	30	Alte bunuri si servicii pentru intretinere si functionare			130.000	60.000	30.320	30.320	30.320		30.320
			70			CHELTUIELI DE CAPITAL			12.426.000	6.506.000	719.460	719.460	719.460		191.995
			71			TITLUL XIII ACTIVE NEFINANCIARE			12.426.000	6.506.000	719.460	719.460	719.460		191.995
			71	01		Active fixe			12.426.000	6.506.000	719.460	719.460	719.460		191.995
			71	01	01	Constructii			11.802.000	6.070.000	411.215	411.215	411.215		191.995
			71	01	02	Masini, echipamente si mijloace de transport			17.000	17.000					
			71	01	30	Alte active fixe (inclusiv reparatii capitale)			607.000	419.000	308.245	308.245	308.245		

Capi- tol	Sub- capi- tol	Pa- ra- graf	Gru- pa / Titlu	Ar- ti- col	Ali- ne- at	Denumire indicator	Credite de angajament		Credite bugetare		Angajamente bugetare	Angajamente legale	Plati efectuate	Angajamente legale de platit	Cheltuieli efective
							aprobate la finele perioadei de raportare	trimestriale cumulate	aprobate la finele perioadei de raportare	trimestriale cumulate					
A						B	1	2	3	4	5	6	7	8=6-7	9
			79			OPERATIUNI FINANCIARE									
			81			TITLUL XVII RAMBURSARI DE CREDITE			200.000	100.000	98.000	98.000	98.000		
			81	02		Rambursari de credite interne			200.000	100.000	98.000	98.000	98.000		
			81	02	05	Rambursari de credite aferente datoriei publice interne locale			200.000	100.000	98.000	98.000	98.000		
7402						PROTECTIA MEDIULUI			900.000	620.000	538.322	538.322	538.322		538.322
			01			CHELTUIELI CURENTE			900.000	620.000	538.322	538.322	538.322		538.322
			20			TITLUL II BUNURI SI SERVICII			900.000	620.000	538.322	538.322	538.322		538.322
			20	01		Bunuri si servicii			900.000	620.000	538.322	538.322	538.322		538.322
			20	01	04	Apa, canal si salubritate			40.000	20.000	19.638	19.638	19.638		19.638
			20	01	09	Materiale si prestari de servicii cu caracter functional			860.000	600.000	518.684	518.684	518.684		518.684
8000	02					Partea V-a ACTIUNI ECONOMICE			851.000	595.960	492.454	492.454	492.454		
8402						TRANSPORTURI			802.000	588.960	487.300	487.300	487.300		13.810
			01			CHELTUIELI CURENTE			32.930	22.930	13.810	13.810	13.810		13.810
			20			TITLUL II BUNURI SI SERVICII			32.930	22.930	13.810	13.810	13.810		13.810
			20	01		Bunuri si servicii			32.930	22.930	13.810	13.810	13.810		13.810
			20	01	09	Materiale si prestari de servicii cu caracter functional			10.000	10.000	4.879	4.879	4.879		4.879
			20	01	30	Alte bunuri si servicii pentru intretinere si functionare			22.930	12.930	8.931	8.931	8.931		8.931
			70			CHELTUIELI DE CAPITAL			670.000	533.000	440.468	440.468	440.468		
			71			TITLUL XIII ACTIVE NEFINANCIARE			670.000	533.000	440.468	440.468	440.468		
			71	01		Active fixe			670.000	533.000	440.468	440.468	440.468		
			71	01	01	Constructii			670.000	533.000	440.468	440.468	440.468		
			79			OPERATIUNI FINANCIARE			99.070	33.030	33.022	33.022	33.022		


Capi- tol	Sub- capi- tol	Pa- ra- graf	Gru- pa / Titlu	Ar- ti- col	Ali- ne- at	Denumire indicator	Credite de angajament		Credite bugetare		Angajamente bugetare	Angajamente legale	Plati efectuate	Angajamente legale de platit	Cheltuieli efective	
							aprobat la finele perioadei de raportare	trimestriale cumulate	aprobat la finele perioadei de raportare	trimestriale cumulate						
A						B	1	2	3	4	5	6	7	8=6-7	9	
8702			81			TITLUL XVII RAMBURSARI DE CREDITE			99.070	33.030	33.022	33.022	33.022			
			81	02		Rambursari de credite interne			99.070	33.030	33.022	33.022	33.022			
			81	02	05	Rambursari de credite aferente datoriei publice interne locale			99.070	33.030	33.022	33.022	33.022			
						ALTE ACTIUNI ECONOMICE			49.000	7.000	5.154	5.154	5.154		5.154	
					01	CHELTUIELI CURENTE			10.000	7.000	5.154	5.154	5.154		5.154	
					20	TITLUL II BUNURI SI SERVICII			10.000	7.000	5.154	5.154	5.154		5.154	
					20	01 Bunuri si servicii			10.000	7.000	5.154	5.154	5.154		5.154	
					20	01 09 Materiale si prestari de servicii cu caracter functional			10.000	7.000	5.154	5.154	5.154		5.154	
					70	CHELTUIELI DE CAPITAL			39.000							
					71	TITLUL XIII ACTIVE NEFINANCIARE			39.000							
					71	01 Active fixe			39.000							
				71	01 02 Masini, echipamente si mijloace de transport			39.000								

Conducatorul institutiei,

Conducatorul compartimentului
financiar-contabil

Capi- tol	Sub- capi- tol	Pa- ra- graf	Gru- pa / Titlu	Ar- ti- col	Ali- ne- at	Denumire indicator	Prevederi bugetare anuale aprobrate la finele perioadei de raportare	Prevederi bugetare trimestriale cumulate	Drepturi constatate			Incasari realizate	Stingeri pe alte cai decat incasari	Drepturi constatate de incasat
									Total, din care:	din anii precedenti	din anul curent			
A						B	1	2	3=4+5	4	5	6	7	8=3-6-7
4010	15					ACORDATE Sume utilizate din excedentul anului precedent pentru efectuarea de cheltuieli			330.068		330.068	330.068		
4010	15	01				Sume utilizate de administratiile locale din excedentul anului precedent pentru sectiunea de functionare			330.068		330.068	330.068		
4010	15	02				Sume utilizate de administratiile locale din excedentul anului precedent pentru sectiunea de dezvoltare			290.068		290.068	290.068		
4100	10					IV. SUBVENTII	1.540.000	784.000	686.000		40.000	40.000	40.000	
4310						SUBVENTII DE LA ALTE ADMINISTRATII	1.540.000	784.000	686.000		686.000	686.000	686.000	
	09					Subventii pentru institutii publice	1.540.000	784.000	686.000		686.000	686.000	686.000	

ORDONATOR PRINCIPAL
DE CREDITE
PRIMAR, NYAKÓ IOZSEF



ŞEF BIROU BUGET
CONTABILITATE
EC. BENKOVITS ANGELA MARIANA

Capi- tol	Sub- capi- tol	Pa- ra- graf	Gru- pa / Titlu	Ar- ti- col	Ali- ne- at	Denumire indicator	Credite de angajament		Credite bugetare		Angajamente bugetare	Angajamente legale	Plati efectuate	Angajamente legale de platit	Cheltuieli efective
							aprobat la finele perioadei de raportare	trimestriale cumulate	aprobat la finele perioadei de raportare	trimestriale cumulate					
A						B	1	2	3	4	5	6	7	8=6-7	9
5010						TOTAL CHELTUIELI DIN VENITURI PROPRII SI SUBVENTII			2.788.000	1.730.700	1.057.672	1.057.672	1.057.672		1.047.789
6510						INVATAMANT			215.000	145.000	54.696	54.696	54.696		63.967
	03					Invatamant prescolar si primar			150.000	100.000	54.696	54.696	54.696		63.967
		01				Invatamant prescolar			150.000	100.000	54.696	54.696	54.696		63.967
			04			Invatamant secundar			65.000	45.000					
				02		Invatamant secundar superior			65.000	45.000					
6610						SANATATE			690.000	378.500	340.397	340.397	340.397		339.364
	06					Servicii medicale in unitati sanitare cu paturi			690.000	378.500	340.397	340.397	340.397		339.364
6610	06	03				Unitati medico-sociale			690.000	378.500	340.397	340.397	340.397		339.364
6810						ASIGURARI SI ASISTENTA SOCIALA			1.310.000	746.000	512.429	512.429	512.429		536.502
					12	Unitati de asistenta medico-sociale			1.310.000	746.000	512.429	512.429	512.429		536.502
8010						ACTIUNI GENERALE ECONOMICE, SI DE MUNCA			423.000	356.200	105.850	105.850	105.850		80.161
8010	01					Actiuni generale economice si comerciale			423.000	356.200	105.850	105.850	105.850		80.161
		30				Alte cheltuieli pentru actiuni generale economice si comerciale			423.000	356.200	105.850	105.850	105.850		80.161
8310						AGRICULTURA, SILVICULTURA, SI VANATOARE			150.000	105.000	44.300	44.300	44.300		27.795
8310	03					Agricultura			150.000	105.000	44.300	44.300	44.300		27.795
		30				Alte cheltuieli in domeniul agriculturii			150.000	105.000	44.300	44.300	44.300		27.795

Capi- tol	Sub- capi- tol	Pa- ra- graf	Gru- pa / Titlu	Ar- ti- col	Ali- ne- at	Denumire indicator	Credite de angajament		Credite bugetare		Angajamente bugetare	Angajamente legale	Plati efectuate	Angajamente legale de platit	Cheltuieli efective
							aprobate la finele perioadei de raportare	trimestriale cumulate	aprobate la finele perioadei de raportare	trimestriale cumulate					
A						B	1	2	3	4	5	6	7	8=6-7	9
5010						TOTAL CHELTUIELI DIN VENITURI PROPRII SI SUBVENTII			2.788.000	1.730.700	1.057.672	1.057.672	1.057.672		1.047.789
	01					CHELTUIELI CURENTE			2.568.000	1.510.700	1.019.671	1.019.671	1.019.671		
	10					TITLUL I CHELTUIELI DE PERSONAL			1.553.000	850.700	742.114	742.114	742.114		
	20					TITLUL II BUNURI SI SERVICII			1.015.000	660.000	277.557	277.557	277.557		
	70					CHELTUIELI DE CAPITAL			220.000	220.000	38.001	38.001	38.001		
	71					TITLUL XIII ACTIVE NEFINANCIARE			220.000	220.000	38.001	38.001	38.001		
6510						INVATAMANT			215.000	145.000	54.696	54.696	54.696		63.967
	01					CHELTUIELI CURENTE			215.000	145.000	54.696	54.696	54.696		63.967
	20					TITLUL II BUNURI SI SERVICII			215.000	145.000	54.696	54.696	54.696		63.967
	20	03				Hrana			150.000	100.000	54.696	54.696	54.696		63.967
	20	03	01			Hrana pentru oameni			150.000	100.000	54.696	54.696	54.696		63.967
	20	05				Bunuri de natura obiectelor de inventar			10.000	10.000					
	20	05	30			Alte obiecte de inventar			10.000	10.000					
	20	30				Alte cheltuieli			55.000	35.000					
	20	30	30			Alte cheltuieli cu bunuri si servicii			55.000	35.000					
6610						SANATATE			690.000	378.500	340.397	340.397	340.397		339.364
	01					CHELTUIELI CURENTE			690.000	378.500	340.397	340.397	340.397		339.364
	10					TITLUL I CHELTUIELI DE PERSONAL			663.000	362.500	326.007	326.007	326.007		324.974
	10	01				Cheltuieli salariale in bani			637.800	355.000	320.034	320.034	320.034		319.005
	10	01	01			Salarii de baza			517.800	280.000	258.943	258.943	258.943		259.080
	10	01	06			Alte sporuri			104.000	70.000	58.987	58.987	58.987		55.903
	10	01	17			Indemnizatii de hrana			16.000	5.000	2.104	2.104	2.104		4.022
	10	02				Cheltuieli salariale in natura			10.200						
	10	02	06			Vouchere de vacanta			10.200						
	10	03				Contributii			15.000	7.500	5.973	5.973	5.973		5.969


Capi- tol	Sub- capi- tol	Pa- ra- graf	Gru- pa / Titlu	Ar- ti- col	Ali- ne- at	Denumire indicator	Credite de angajament		Credite bugetare		Angajamente bugetare	Angajamente legale	Plati efectuate	Angajamente legale de platit	Cheltuieli efective
							aprobate la finele perioadei de raportare	trimestriale cumulate	aprobate la finele perioadei de raportare	trimestriale cumulate					
A						B	1	2	3	4	5	6	7	8=6-7	9
			10 03 07			Contributia asiguratorie pentru munca			15.000	7.500	5.973	5.973	5.973		5.969
			20			TITLUL II BUNURI SI SERVICII			27.000	16.000	14.390	14.390	14.390		14.390
			20 04			Medicamente si materiale sanitare			27.000	16.000	14.390	14.390	14.390		14.390
			20 04 01			Medicamente			24.000	14.000	12.501	12.501	12.501		12.501
			20 04 02			Materiale sanitare			3.000	2.000	1.889	1.889	1.889		1.889
						ASIGURARI SI ASISTENTA SOCIALA			1.310.000	746.000	512.429	512.429	512.429		536.502
			01			CHELTUIELI CURENTE			1.310.000	746.000	512.429	512.429	512.429		520.516
			10			TITLUL I CHELTUIELI DE PERSONAL			740.000	405.000	347.400	347.400	347.400		356.044
			10 01			Cheltuieli salariale in bani			700.600	395.000	338.672	338.672	338.672		347.104
			10 01 01			Salarii de baza			537.600	300.000	259.976	259.976	259.976		267.766
			10 01 06			Alte sporuri			123.000	85.000	74.113	74.113	74.113		70.385
			10 01 17			Indemnizatii de hrana			40.000	10.000	4.583	4.583	4.583		8.953
			10 02			Cheltuieli salariale in natura			23.200						
			10 02 06			Vouchere de vacanta			23.200						
			10 03			Contributii			16.200	10.000	8.728	8.728	8.728		8.940
			10 03 07			Contributia asiguratorie pentru munca			16.200	10.000	8.728	8.728	8.728		8.940
			20			TITLUL II BUNURI SI SERVICII			570.000	341.000	165.029	165.029	165.029		164.472
			20 01			Bunuri si servicii			330.000	203.000	58.475	58.475	58.475		58.475
			20 01 01			Furnituri de birou			1.000	1.000					
			20 01 02			Materiale pentru curatenie			10.000	5.000	2.173	2.173	2.173		2.173
			20 01 03			Incalzit, iluminat si forta motrica			70.000	55.000	26.455	26.455	26.455		26.455
			20 01 04			Apa, canal si salubritate			25.000	15.000	7.923	7.923	7.923		7.923
			20 01 08			Posta, telecomunicatii, radio, tv, internet			5.000	3.000	1.207	1.207	1.207		1.207
			20 01 09			Materiale si prestari de servicii cu caracter functional			190.000	100.000	20.717	20.717	20.717		20.717

Capi- tol	Sub- capi- tol	Pa- ra- graf	Gru- pa / Titlu	Ar- ti- col	Ali- ne- at	Denumire indicator	Credite de angajament		Credite bugetare		Angajamente bugetare	Angajamente legale	Plati efectuate	Angajamente legale de platit	Cheltuieli efective
							aprobat la finele perioadei de raportare	trimestriale cumulate	aprobat la finele perioadei de raportare	trimestriale cumulate					
A						B	1	2	3	4	5	6	7	8=6-7	9
			20	01	30	Alte bunuri si servicii pentru intretinere si functionare			29.000	24.000					
			20	03		Hrana			230.000	130.000	104.536	104.536	104.536		103.979
			20	03	01	Hrana pentru oameni			230.000	130.000	104.536	104.536	104.536		103.979
			20	05		Bunuri de natura obiectelor de inventar			5.000	5.000					
			20	05	30	Alte obiecte de inventar			5.000	5.000					
			20	06		Deplasari, detasari, transferari			5.000	3.000	2.018	2.018	2.018		2.018
			20	06	01	Deplasari interne, detasari, transferari			5.000	3.000	2.018	2.018	2.018		2.018
			70			CHELTUIELI DE CAPITAL									2.018
			71			TITLUL XIII ACTIVE NEFINANCIARE									15.986
			71	01		Active fixe									15.986
			71	01	01	Constructii									15.986
						ACTIUNI GENERALE ECONOMICE, SI DE MUNCA			423.000	356.200	105.850	105.850	105.850		80.161
			01			CHELTUIELI CURENTE			223.000	156.200	78.690	78.690	78.690		80.161
			10			TITLUL I CHELTUIELI DE PERSONAL			150.000	83.200	68.707	68.707	68.707		70.594
			10	01		Cheltuieli salariale in bani			142.400	81.200	67.205	67.205	67.205		69.042
			10	01	01	Salarii de baza			136.000	79.000	66.412	66.412	66.412		67.456
			10	01	17	Indemnizatii de hrana			6.400	2.200	793	793	793		1.586
			10	02		Cheltuieli salariale in natura			4.400						
			10	02	06	Vouchere de vacanta			4.400						
			10	03		Contributii			3.200	2.000	1.502	1.502	1.502		1.552
			10	03	07	Contributia asiguratorie pentru munca			3.200	2.000	1.502	1.502	1.502		1.552
			20			TITLUL II BUNURI SI SERVICII			73.000	73.000	9.983	9.983	9.983		9.567
			20	01		Bunuri si servicii			56.000	56.000	9.293	9.293	9.293		9.293
			20	01	06	Piese de schimb			14.000	14.000	5.265	5.265	5.265		5.265

Capi- tol	Sub- capi- tol	Pa- ra- graf	Gru- pa / Titlu	Ar- ti- col	Ali- ne- at	Denumire indicator	Credite de angajament		Credite bugetare		Angajamente bugetare	Angajamente legale	Plati efectuate	Angajamente legale de platit	Cheltuieli efective
							aprobat la finele perioadei de raportare	trimestriale cumulate	aprobat la finele perioadei de raportare	trimestriale cumulate					
A						B	1	2	3	4	5	6	7	8=6-7	9
			20	01	09	Materiale si prestari de servicii cu caracter functional			12.000	12.000	717	717	717		717
			20	01	30	Alte bunuri si servicii pentru intretinere si functionare			30.000	30.000	3.311	3.311	3.311		3.311
			20	05		Bunuri de natura obiectelor de inventar			17.000	17.000	690	690	690		690
			20	05	01	Uniforme si echipament			17.000	17.000	690	690	690		690
			20	05	30	Alte obiecte de inventar									274
			70			CHELTUIELI DE CAPITAL			200.000	200.000	27.160	27.160	27.160		27.160
			71			TITLUL XIII ACTIVE NEFINANCIARE			200.000	200.000	27.160	27.160	27.160		27.160
			71	01		Active fixe			200.000	200.000	27.160	27.160	27.160		27.160
			71	01	01	Constructii			100.000	100.000					
			71	01	02	Masini, echipamente si mijloace de transport			40.000	40.000	27.160	27.160	27.160		27.160
			71	01	30	Alte active fixe (inclusiv reparatii capitale)			60.000	60.000					
8310						AGRICULTURA, SILVICULTURA, SI VANATOARE			150.000	105.000	44.300	44.300	44.300		44.300
			01			CHELTUIELI CURENTE			130.000	85.000	33.459	33.459	33.459		33.459
			20			TITLUL II BUNURI SI SERVICII			130.000	85.000	33.459	33.459	33.459		33.459
			20	01		Bunuri si servicii			120.000	80.000	33.459	33.459	33.459		33.459
			20	01	06	Piese de schimb			30.000	20.000					
			20	01	09	Materiale si prestari de servicii cu caracter functional			30.000	20.000	5.664	5.664	5.664		5.664
			20	01	30	Alte bunuri si servicii pentru intretinere si functionare			60.000	40.000	27.795	27.795	27.795		27.795
			20	05		Bunuri de natura obiectelor de inventar			10.000	5.000					27.795

Capi- tol	Sub- capi- tol	Pa- ra- graf	Gru- pa / Titlu	Ar- ti- col	Ali- ne- at	Denumire indicator	Credite de angajament		Credite bugetare		Angajamente bugetare	Angajamente legale	Plati efectuate	Angajamente legale de platit	Cheltuieli efective
							aprobat la finele perioadei de raportare	trimestriale cumulate	aprobat la finele perioadei de raportare	trimestriale cumulate					
A						B	1	2	3	4	5	6	7	8=6-7	9
			20	05	30	Alte obiecte de inventar			10.000	5.000					
			70			CHELTUIELI DE CAPITAL			20.000	20.000	10.841	10.841	10.841		
			71			TITLUL XIII ACTIVE NEFINANCIARE			20.000	20.000	10.841	10.841	10.841		
			71	01		Active fixe			20.000	20.000	10.841	10.841	10.841		
			71	01	02	Masini, echipamente si mijloace de transport			20.000	20.000	10.841	10.841	10.841		


Conducatorul institutiei,

Conducatorul compartimentului
financiar-contabil

Capi- tol	Sub- capi- tol	Pa- ra- graf	Gru- pa / Titlu	Ar- ti- col	Ali- ne- at	Denumire indicator	Credite de angajament		Credite bugetare		Angajamente bugetare	Angajamente legale	Plati efectuate	Angajamente legale de platit	Cheltuieli efective
							aprobat la finele perioadei de raportare	trimestriale cumulate	aprobat la finele perioadei de raportare	trimestriale cumulate					
A						B	1	2	3	4	5	6	7	8=6-7	9
5007						CREDITE INTERNE									
8407						TRANSPORTURI			660.450	660.450	599.673	599.673	599.673		
	03					Transport rutier			660.450	660.450	599.673	599.673	599.673		
		03				Strazi			660.450	660.450	599.673	599.673	599.673		

Capi- tol	Sub- capi- tol	Pa- ra- graf	Gru- pa / Titlu	Ar- ti- col	Ali- ne- at	Denumire indicator	Credite de angajament		Credite bugetare		Angajamente bugetare	Angajamente legale	Plati efectuate	Angajamente legale de platit	Cheltuieli efective
							aprobat la finele perioadei de raportare	trimestriale cumulate	aprobat la finele perioadei de raportare	trimestriale cumulate					
A						B	1	2	3	4	5	6	7	8=6-7	9
5007						CREDITE INTERNE			660.450	660.450	599.673	599.673	599.673		
			70			CHELTUIELI DE CAPITAL			660.450	660.450	599.673	599.673	599.673		
			71			TITLUL XIII ACTIVE NEFINANCIARE			660.450	660.450	599.673	599.673	599.673		
8407						TRANSPORTURI			660.450	660.450	599.673	599.673	599.673		
			70			CHELTUIELI DE CAPITAL			660.450	660.450	599.673	599.673	599.673		
			71			TITLUL XIII ACTIVE NEFINANCIARE			660.450	660.450	599.673	599.673	599.673		
			71	01		Active fixe			660.450	660.450	599.673	599.673	599.673		
			71	01	01	Constructii			660.450	660.450	599.673	599.673	599.673		

Conducatorul institutiei

Conducatorul compartimentului
financiar-contabil

CONTUL DE EXECUTIE AL BUGETULUI LOCAL - VENITURI
SECTIUNEA DE FUNCTIONARE
30.06.2019


Pag. 1 -lei-

Capi- tol	Sub- capi- tol	Pa- ra- graf	Gru- pa / Titlu	Ar- ti- col	Ali- ne- at	Denumire indicator	Prevederi bugetare anuale aprobrate la finele perioadei de raportare	Prevederi bugetare trimestriale cumulate	Drepturi constatate			Incasari realizate	Stingeri pe alte cai decat incasari	Drepturi constatate de incasat
									Total, din care:	din anii precedenti	din anul curent			
A						B	1	2	3=4+5	4	5	6	7	8=3-6-7
0001	02					TOTAL VENITURI-BUGET LOCAL	13.212.000	7.183.010	12.456.217	5.249.274	7.206.943	6.914.173		5.542.044
0002						I. VENITURI CURENTE	12.517.000	6.801.510	11.716.174	5.249.274	6.466.900	6.174.130		5.542.044
0003						A. VENITURI FISCALE	14.080.000	7.708.140	10.774.753	3.495.544	7.279.209	7.031.213		3.743.540
0004						A1. IMPOZIT PE VENIT, PROFIT SI CASTIGURI DIN CAPITAL	6.703.000	2.906.140	2.800.121		2.800.121	2.800.121		
0300						A1.2 IMPOZIT PE VENIT, PROFIT SI CASTIGURI DIN CAPITAL DE LA PERSOANE FIZICE	6.703.000	2.906.140	2.800.121		2.800.121	2.800.121		
0302						IMPOZIT PE VENIT	2.000	1.000	985		985	985		
	18					Impozitul pe veniturile din transferul proprietatilor imobiliare din patrimoniul personal	2.000	1.000	985		985	985		
0402						COTE SI SUME DEFALCATE DIN IMPOZITUL PE VENIT	6.701.000	2.905.140	2.799.136		2.799.136	2.799.136		
	01					Cote defalcate din impozitul pe venit	6.701.000	2.905.140	2.799.136		2.799.136	2.799.136		
0700	02					A3 IMPOZITE SI TAXE PE PROPRIETATE	2.090.000	1.625.000	3.607.947	2.060.516	1.547.431	1.515.683		2.092.264
0702						IMPOZITE SI TAXE PE PROPRIETATE	2.090.000	1.625.000	3.607.947	2.060.516	1.547.431	1.515.683		2.092.264
	01					Impozit si taxa pe cladiri	900.000	740.000	1.681.921	1.013.542	668.379	680.569		1.001.352
		01				Impozit pe cladiri de la persoane fizice	250.000	190.000	427.609	196.703	230.906	151.919		275.690
		02				Impozit si taxa pe cladiri de la persoane juridice	650.000	550.000	1.254.312	816.839	437.473	528.650		725.662
	02					Impozit si taxa pe teren	1.180.000	880.000	1.918.079	1.046.974	871.105	827.167		1.090.912
		01				Impozit pe terenuri de la persoane fizice	450.000	300.000	868.215	451.806	416.409	273.279		594.936
		02				Impozit si taxa pe teren de la persoane juridice	280.000	230.000	572.616	435.563	137.053	245.727		326.889

Capi- tol	Sub- capi- tol	Pa- ra- gra- f	Gru- pa / Titlu	Ar- ti- col	Ali- ne- at	Denumire indicator	Prevederi bugetare anuale aprobrate la finele perioadei de raportare	Prevederi bugetare trimestriale cumulate	Drepturi constatate			Incasari realizate	Stingeri pe alte cai decat incasari	Drepturi constatate de incasat
									Total, din care:	din anii precedenti	din anul curent			
A						B	1	2	3=4+5	4	5	6	7	8=3-6-7
0702	02	03				Impozitul pe terenul extravilan	450.000	350.000	477.248	159.605	317.643	308.161		169.087
	03					Taxe judiciare de timbru si alte taxe de timbru	10.000	5.000	7.947		7.947	7.947		
1000	02					A4 IMPOZITE SI TAXE PE BUNURI SI SERVICII	5.212.000	3.134.000	4.323.501	1.429.561	2.893.940	2.682.226		1.641.275
1102						SUME DEFALCATE DIN TVA	3.726.000	2.163.000	1.834.000		1.834.000	1.834.000		
	02					Sume defalcate din taxa pe valoarea adaugata pentru finantarea cheltuielilor descentralizate la nivelul comunelor,oraselor, municipiilor, sectoarelor si Municipiului Bucuresti	871.000	679.000	200.000		200.000	200.000		
	06					Sume defalcate din taxa pe valoarea adaugata pentru echilibrarea bugetelor locale	2.855.000	1.484.000	1.634.000		1.634.000	1.634.000		
1502						TAXE PE SERVICII SPECIFICE	901.000	541.000	1.449.028	959.712	489.316	459.488		989.540
	01					Impozit pe spectacole	1.000	1.000	388		388	388		
	50					Alte taxe pe servicii specifice	900.000	540.000	1.448.640	959.712	488.928	459.100		989.540
1602						TAXE PE UTILIZAREA BUNURILOR, AUTORIZAREA UTILIZARII BUNURILOR SAU PE DESFASURAREA DE ACTIVITATI	585.000	430.000	1.040.473	469.849	570.624	388.738		651.735
	02					Impozit pe mijloacele de transport	550.000	400.000	993.330	457.863	535.467	361.661		631.669
	01					Impozit pe mijloacele de transport detinute de persoane fizice*)	350.000	230.000	680.486	301.513	378.973	216.555		463.931
	02					Impozit pe mijloace de transport detinute persoane de juridice*)	200.000	170.000	312.844	156.350	156.494	145.106		167.738
	03					Taxe si tarife pentru eliberarea de licente si autorizatii de functionare	35.000	30.000	47.143	11.986	35.157	27.077		20.066

Capi- tol	Sub- capi- tol	Pa- ra- graf	Gru- pa / Titlu	Ar- ti- col	Ali- ne- at	Denumire indicator	Prevederi bugetare anuale aprobrate la finele perioadei de raportare	Prevederi bugetare trimestriale cumulate	Drepturi constatate			Incasari realizate	Stingeri pe alte cai decat incasari	Drepturi constatate de incasat
									Total, din care:	din anii precedenti	din anul curent			
A						B	1	2	3=4+5	4	5	6	7	8=3-6-7
3502	01	02				specialitate	242.130	130.000	1.738.756	1.605.020	133.736	85.762		1.652.994
	50					Alte amenzi, penalitati si confiscari	120.000	60.000	39.132		39.132	39.132		
3602						DIVERSE VENITURI	53.000	28.000	147.102	146.156	946	7.281		139.821
	06					Taxe speciale	30.000	15.000	135.860	134.914	946	7.281		128.579
	50					Alte venituri	23.000	13.000	11.242	11.242				11.242
3702						TRANSFERURI VOLUNTARE, ALTELE DECAT SUBVENTIILE	-2.301.860	-1.300.860	-1.154.100		-1.154.100	-1.154.100		
	03					Varsaminte din sectiunea de functionare pentru finantarea sectiunii de dezvoltare a bugetului local(cu semnul minus)	-2.301.860	-1.300.860	-1.154.100		-1.154.100	-1.154.100		
4000	02					III OPERATIUNI FINANCIARE			401.809		401.809	401.809		
4002						INCASARI DIN RAMBURSAREA IMPRUMUTURILOR ACORDATE			401.809		401.809	401.809		
	18					Sume din excedentul bugetului local utilizate pentru finantarea cheltuielilor sectiunii de functionare			401.809		401.809	401.809		
4100	02					IV. SUBVENTII	695.000	381.500	338.234		338.234	338.234		
4200						SUBVENTII DE LA ALTE NIVELE ALE ADMINISTRATIEI PUBLICE	695.000	381.500	338.234		338.234	338.234		
4202						SUBVENTII DE LA BUGETUL DE STAT	695.000	381.500	338.234		338.234	338.234		
	34					Subventii pentru acordarea ajutorului pentru incalzirea locuintei cu lemne, carbuni, combustibili petrolieri	5.000	3.000	234		234	234		
	35					Subventii din bugetul de stat pentru finantarea unitatilor de asistenta medico-sociale	690.000	378.500	338.000		338.000	338.000		

ORDONATOR PRINCIPAL
DE CREDITE
PRIMAR, NYAKÓ IOZSEF



ŞEF BIROU BUGET
CONTABILITATE
EC. BENKOVITS ANGELA MARIAN.

Angela Marian

CONTUL DE EXECUTIE AL BUGETULUI LOCAL - CHELTUIELI
SECTIUNEA DE FUNCTIONARE
30.06.2019

Capi- tol	Sub- capi- tol	Pa- ra- graf	Gru- pa / Titlu	Ar- ti- col	Ali- ne- at	Denumire indicator	Credite de angajament		Credite bugetare		Angajamente bugetare	Angajamente legale	Plati efectuate	Angajamente legale de platit	Cheltuieli efective
							aprobate la finele perioadei de raportare	trimestriale cumulate	aprobate la finele perioadei de raportare	trimestriale cumulate					
A						B	1	2	3	4	5	6	7	8=6-7	9
5002						TOTAL CHELTUIELI			13.613.000	7.584.010	6.475.972	6.475.972	6.475.972		
			01			CHELTUIELI CURENTE			13.313.930	7.450.980	6.344.950	6.344.950	6.344.950		
			10			TITLUL I CHELTUIELI DE PERSONAL			6.600.000	3.336.750	3.137.992	3.137.992	3.137.992		
			20			TITLUL II BUNURI SI SERVICII			4.038.930	2.709.230	2.012.411	2.012.411	2.012.411		
			30			TITLUL III DOBANZI			70.000	31.000	29.076	29.076	29.076		
			50			TITLUL V FONDURI DE REZERVA			10.000	10.000					
			51			TITLUL VI TRANSFERURI INTRE UNITATI ALE ADMINISTRATIEI PUBLICE			1.540.000	784.000	686.000	686.000	686.000		
			57			TITLUL VIII ASISTENTA SOCIALA			630.000	327.000	273.216	273.216	273.216		
			59			TITLUL XI ALTE CHELTUIELI			425.000	253.000	206.255	206.255	206.255		
			79			OPERATIUNI FINANCIARE			299.070	133.030	131.022	131.022	131.022		
			81			TITLUL XVII RAMBURSARI DE CREDITE			299.070	133.030	131.022	131.022	131.022		
5100	02					Partea I-a SERVICII PUBLICE GENERALE			4.947.000	2.542.000	2.305.814	2.305.814	2.305.814		
5102						AUTORITATI PUBLICE SI ACTIUNI EXTERNE			4.600.000	2.372.000	2.157.325	2.157.325	2.157.325		8.450.472
			01			CHELTUIELI CURENTE			4.600.000	2.372.000	2.157.325	2.157.325	2.157.325		8.450.472
			10			TITLUL I CHELTUIELI DE PERSONAL			3.600.000	1.790.000	1.699.076	1.699.076	1.699.076		1.719.192
			10	01		Cheltuieli salariale in bani			3.455.000	1.750.000	1.661.874	1.661.874	1.661.874		1.681.607
			10	01	01	Salarii de baza			3.145.000	1.600.000	1.551.228	1.551.228	1.551.228		1.557.224
			10	01	12	Indemnizatii platite unor persoane din afara unitatii			220.000	120.000	97.704	97.704	97.704		99.216
			10	01	17	Indemnizatii de hrana			90.000	30.000	12.942	12.942	12.942		25.167
			10	02		Cheltuieli salariale in natura			70.000						
			10	02	06	Vouchere de vacanta			70.000						
			10	03		Contributii			75.000	40.000	37.202	37.202	37.202		37.585
			10	03	07	Contributia asiguratorie pentru munca			75.000	40.000	37.202	37.202	37.202		37.585
			20			TITLUL II BUNURI SI SERVICII			1.000.000	582.000	458.249	458.249	458.249		6.731.280

Capi- tol	Sub- capi- tol	Pa- ra- graf	Gru- pa / Titlu	Ar- ti- col	Ali- ne- at	Denumire indicator	Credite de angajament		Credite bugetare		Angajamente bugetare	Angajamente legale	Plati efectuate	Angajamente legale de platit	Cheltuieli efective
							aprobat la finele perioadei de raportare	trimestriale cumulate	aprobat la finele perioadei de raportare	trimestriale cumulate					
A						B	1	2	3	4	5	6	7	8=6-7	9
			20	01		Bunuri si servicii			866.000	496.000	420.109	420.109	420.109		6.698.275
			20	01	01	Furnituri de birou			20.000	10.000	9.073	9.073	9.073		9.073
			20	01	02	Materiale pentru curatenie			20.000	10.000	4.282	4.282	4.282		1.948
			20	01	03	Incalzit, iluminat si forta motrica			80.000	60.000	36.064	36.064	36.064		36.064
			20	01	04	Apa, canal si salubritate			25.000	11.000	2.358	2.358	2.358		2.358
			20	01	05	Carburanti si lubrifianti			180.000	95.000	92.751	92.751	92.751		92.751
			20	01	06	Piese de schimb			60.000	30.000	16.128	16.128	16.128		16.128
			20	01	08	Posta, telecomunicatii, radio, tv, internet			110.000	70.000	57.164	57.164	57.164		57.164
			20	01	09	Materiale si prestari de servicii cu caracter functional			291.000	160.000	152.755	152.755	152.755		6.461.734
			20	01	30	Alte bunuri si servicii pentru intretinere si functionare			80.000	50.000	49.534	49.534	49.534		21.055
			20	02		Reparatii curente			10.000	5.000					
			20	05		Bunuri de natura obiectelor de inventar			24.000	12.000	11.447	11.447	11.447		6.312
			20	05	01	Uniforme si echipament			4.000	2.000	1.800	1.800	1.800		
			20	05	30	Alte obiecte de inventar			20.000	10.000	9.647	9.647	9.647		6.312
			20	06		Deplasari, detasari, transferari			5.000	3.000	333	333	333		333
			20	06	01	Deplasari interne, detasari, transferari			5.000	3.000	333	333	333		333
			20	11		Carti, publicatii si materiale documentare			5.000	5.000	2.390	2.390	2.390		2.390
			20	12		Consultanta si expertiza			60.000	40.000	14.300	14.300	14.300		14.300
			20	13		Pregatire profesionala			10.000	6.000	3.750	3.750	3.750		3.750
			20	30		Alte cheltuieli			20.000	15.000	5.920	5.920	5.920		5.920
			20	30	01	Reclama si publicitate			20.000	15.000	5.920	5.920	5.920		5.920
5402						ALTE SERVICII PUBLICE GENERALE			270.000	139.000	119.413	119.413	119.413		121.138

Capi- tol	Sub- capi- tol	Pa- ra- graf	Gru- pa / Titlu	Ar- ti- col	Ali- ne- at	Denumire indicator	Credite de angajament		Credite bugetare		Angajamente bugetare	Angajamente legale	Plati efectuate	Angajamente legale de platit	Cheltuieli efective
							aprobat la finele perioadei de raportare	trimestriale cumulate	aprobat la finele perioadei de raportare	trimestriale cumulate					
A						B	1	2	3	4	5	6	7	8=6-7	9
			01			CHELTUIELI CURENTE			270.000	139.000	119.413	119.413	119.413		121.138
			10			TITLUL I CHELTUIELI DE PERSONAL			250.000	124.000	119.413	119.413	119.413		121.138
			10	01		Cheltuieli salariale in bani			240.250	121.200	116.804	116.804	116.804		118.491
			10	01	01	Salarii de baza			236.050	120.000	116.242	116.242	116.242		117.362
			10	01	17	Indemnizatii de hrana			4.200	1.200	562	562	562		1.129
			10	02		Cheltuieli salariale in natura			4.350						
			10	02	06	Vouchere de vacanta			4.350						
			10	03		Contributii			5.400	2.800	2.609	2.609	2.609		2.647
			10	03	07	Contributia asiguratorie pentru munca			5.400	2.800	2.609	2.609	2.609		2.647
			20			TITLUL II BUNURI SI SERVICII			10.000	5.000					
			20	01		Bunuri si servicii			7.000	4.000					
			20	01	09	Materiale si prestari de servicii cu caracter functional			7.000	4.000					
			20	05		Bunuri de natura obiectelor de inventar			3.000	1.000					
			20	05	30	Alte obiecte de inventar			3.000	1.000					
			50			TITLUL V FONDURI DE REZERVA			10.000	10.000					
			50	04		Fond de rezerva bugetara la dispozitia autoritatilor locale			10.000	10.000					
5502						TRANZACTII PRIVIND DATORIA PUBLICA SI IMPRUMUTURI			77.000	31.000	29.076	29.076	29.076		30.220
			01			CHELTUIELI CURENTE			77.000	31.000	29.076	29.076	29.076		30.220
			20			TITLUL II BUNURI SI SERVICII			7.000						
			20	24		Comisioane si alte costuri aferente imprumuturilor			7.000						
			20	24	02	Comisioane si alte costuri aferente imprumuturilor interne			7.000						

Capi- tol	Sub- capi- tol	Pa- ra- graf	Gru- pa / Titlu	Ar- fi- col	Ali- ne- at	Denumire indicator	Credite de angajament		Credite bugetare		Angajamente bugetare	Angajamente legale	Plati efectuate	Angajamente legale de platit	Cheltuieli efective
							aprobat la finele perioadei de raportare	trimestriale cumulate	aprobat la finele perioadei de raportare	trimestriale cumulate					
A						B	1	2	3	4	5	6	7	8=6-7	9
			30			TITLUL III DOBANZI									
			30	01		Dobanzi aferente datoriei publice interne			70.000	31.000	29.076	29.076	29.076		30.220
			30	01	01	Dobanzi aferente datoriei publice interne directe			41.380	20.920	19.000	19.000	19.000		20.144
			30	03		Alte dobanzi			41.380	20.920	19.000	19.000	19.000		20.144
			30	03	03	Dobanzi aferente imprumuturilor temporare din trezoreria statului			28.620	10.080	10.076	10.076	10.076		10.076
6500	02					Partea III-a CHELTUIELI SOCIAL-CULTURALE			28.620	10.080	10.076	10.076	10.076		10.076
6502						INVATAMANT			6.624.000	3.774.050	3.087.493	3.087.493	3.087.493		
			01			CHELTUIELI CURENTE			1.054.000	855.500	528.998	528.998	528.998		551.400
			20			TITLUL II BUNURI SI SERVICII			1.054.000	855.500	528.998	528.998	528.998		551.400
			20	01		Bunuri si servicii			1.004.000	813.500	499.800	499.800	499.800		522.202
			20	01	01	Furnituri de birou			759.000	634.000	417.507	417.507	417.507		437.168
			20	01	02	Materiale pentru curatenie			10.000	8.000	3.049	3.049	3.049		3.049
			20	01	03	Incalzit, iluminat si forta motrica			26.000	24.000	7.803	7.803	7.803		7.803
			20	01	04	Apa, canal si salubritate			347.000	323.000	261.333	261.333	261.333		261.261
			20	01	05	Carburanti si lubrifianti			25.000	20.000	10.963	10.963	10.963		10.607
			20	01	06	Piese de schimb			56.000	55.000	12.523	12.523	12.523		23.023
			20	01	08	Posta, telecomunicatii, radio, tv, internet			34.000	31.000	9.593	9.593	9.593		9.593
			20	01	09	Materiale si prestari de servicii cu caracter functional			22.000	21.000	9.282	9.282	9.282		9.283
			20	01	30	Alte bunuri si servicii pentru intretinere si functionare			105.000	63.000	36.495	36.495	36.495		38.339
			20	02		Reparatii curente			134.000	89.000	66.466	66.466	66.466		74.210
			20	04		Medicamente si materiale sanitare			73.000	44.000	8.880	8.880	8.880		11.244
									6.000	4.000	1.245	1.245	1.245		1.245

Capi- tol	Sub- capi- tol	Pa- ra- graf	Gru- pa / Titlu	Ar- ti- col	Ali- ne- at	Denumire indicator	Credite de angajament		Credite bugetare		Angajamente bugetare	Angajamente legale	Plati efectuate	Angajamente legale de platit	Cheltuieli efective
							aprobrate la finele perioadei de raportare	trimestriale cumulate	aprobrate la finele perioadei de raportare	trimestriale cumulate					
A						B	1	2	3	4	5	6	7	8=6-7	9
			20	04	04	Dezinfectanti			6.000	4.000	1.245	1.245	1.245		1.245
			20	05		Bunuri de natura obiectelor de inventar			36.000	31.000	1.239	1.239	1.239		2.316
			20	05	30	Alte obiecte de inventar			36.000	31.000	1.239	1.239	1.239		2.316
			20	06		Deplasari, detasari, transferari			88.000	74.500	54.117	54.117	54.117		54.117
			20	06	01	Deplasari interne, detasari, transferari			88.000	74.500	54.117	54.117	54.117		54.117
			20	12		Consultanta si expertiza			13.000	10.000	6.450	6.450	6.450		5.750
			20	13		Pregatire profesionala			9.000	7.000	3.098	3.098	3.098		3.098
			20	14		Protectia muncii			3.000	1.000					
			20	30		Alte cheltuieli			17.000	8.000	7.264	7.264	7.264		7.264
			20	30	04	Chirii			16.000	8.000	7.264	7.264	7.264		7.264
			20	30	30	Alte cheltuieli cu bunuri si servicii			1.000						
			57			TITLUL VIII ASISTENTA SOCIALA			25.000	19.000	12.943	12.943	12.943		12.943
			57	02		Ajutoare sociale			25.000	19.000	12.943	12.943	12.943		12.943
			57	02	01	Ajutoare sociale in numerar			20.000	15.000	12.943	12.943	12.943		12.943
			57	02	03	Tichete de cresa si tichete sociale pentru gradinita			5.000	4.000					
			59			TITLUL XI ALTE CHELTUIELI			25.000	23.000	16.255	16.255	16.255		16.255
			59	01		Burse			25.000	23.000	16.255	16.255	16.255		16.255
6602						SANATATE			690.000	378.500	281.000	281.000	281.000		281.000
			01			CHELTUIELI CURENTE			690.000	378.500	281.000	281.000	281.000		281.000
			51			TITLUL VI TRANSFERURI INTRE UNITATI ALE ADMINISTRATIEI PUBLICE			690.000	378.500	281.000	281.000	281.000		281.000
			51	01		Transferuri curente			690.000	378.500	281.000	281.000	281.000		281.000
			51	01	39	Transferuri din bugetele locale pentru finantarea unitatilor de asistenta sociala si medico-sociale			690.000	378.500	281.000	281.000	281.000		281.000

Capi- tol	Sub- capi- tol	Pa- ra- graf	Gru- pa / Titlu	Ar- ti- col	Ali- ne- at	Denumire indicator	Credite de angajament		Credite bugetare		Angajamente bugetare	Angajamente legale	Plati efectuate	Angajamente legale de platit	Cheltuieli efective
							aprobate la finele perioadei de raportare	trimestriale cumulate	aprobate la finele perioadei de raportare	trimestriale cumulate					
A						B	1	2	3	4	5	6	7	8=6-7	9
6702						CULTURA, RECREERE SI RELIGIE			860.000	508.750	382.584	382.584	382.584		380.961
			01			CHELTUIELI CURENTE			860.000	508.750	382.584	382.584	382.584		380.961
			10			TITLUL I CHELTUIELI DE PERSONAL			260.000	147.750	118.937	118.937	118.937		125.308
			10	01		Cheltuieli salariale in bani			245.800	144.000	116.389	116.389	116.389		122.620
			10	01	01	Salarii de baza			217.000	130.000	106.720	106.720	106.720		110.607
			10	01	06	Alte sporuri			16.800	10.000	7.767	7.767	7.767		8.359
			10	01	17	Indemnizatii de hrana			12.000	4.000	1.902	1.902	1.902		3.654
			10	02		Cheltuieli salariale in natura			8.700						
			10	02	06	Vouchere de vacanta			8.700						
			10	03		Contributii			5.500	3.750	2.548	2.548	2.548		2.688
			10	03	07	Contributia asiguratorie pentru munca			5.500	3.750	2.548	2.548	2.548		2.688
			20			TITLUL II BUNURI SI SERVICII			200.000	131.000	73.647	73.647	73.647		65.653
			20	01		Bunuri si servicii			175.000	119.000	70.819	70.819	70.819		70.819
			20	01	02	Materiale pentru curatenie			2.000	2.000	363	363	363		363
			20	01	03	Incalzit, iluminat si forta motrica			65.000	60.000	50.222	50.222	50.222		50.222
			20	01	07	Transport			5.000	3.000	3.000	3.000	3.000		3.000
			20	01	09	Materiale si prestari de servicii cu caracter functional			57.000	30.000	12.385	12.385	12.385		12.385
			20	01	30	Alte bunuri si servicii pentru intretinere si functionare			46.000	24.000	4.849	4.849	4.849		4.849
			20	02		Reparatii curente			4.000	2.000					
			20	05		Bunuri de natura obiectelor de inventar			21.000	10.000	2.828	2.828	2.828		-5.166
			20	05	30	Alte obiecte de inventar			21.000	10.000	2.828	2.828	2.828		-5.166
			59			TITLUL XI ALTE CHELTUIELI			400.000	230.000	190.000	190.000	190.000		190.000
			59	11		Asociatii si fundatii			388.000	230.000	190.000	190.000	190.000		190.000
			59	12		Sustinerea cultelor			12.000						


Capi- tol	Sub- capi- tol	Pa- ra- graf	Gru- pa / Titlu	Ar- ti- col	Ali- ne- at	Denumire indicator	Credite de angajament		Credite bugetare		Angajamente bugetare	Angajamente legale	Plati efectuate	Angajamente legale de platit	Cheltuieli efective
							aprobat la finele perioadei de raportare	trimestriale cumulate	aprobat la finele perioadei de raportare	trimestriale cumulate					
A						B	1	2	3	4	5	6	7	8=6-7	9
6802						ASIGURARI SI ASISTENTA SOCIALA			4.020.000	2.031.300	1.894.911	1.894.911	1.894.911		1.939.806
	01					CHELTUIELI CURENTE			4.020.000	2.031.300	1.894.911	1.894.911	1.894.911		1.939.806
	10					TITLUL I CHELTUIELI DE PERSONAL			2.490.000	1.275.000	1.200.566	1.200.566	1.200.566		1.238.626
	10	01				Cheltuieli salariale in bani			2.409.500	1.245.000	1.174.211	1.174.211	1.174.211		1.211.512
	10	01	01			Salarii de baza			2.181.500	1.140.000	1.116.448	1.116.448	1.116.448		1.131.320
	10	01	06			Alte sporuri			72.000	40.000	35.398	35.398	35.398		36.190
	10	01	17			Indemnizatii de hrana			156.000	65.000	22.365	22.365	22.365		44.002
	10	02				Cheltuieli salariale in natura			26.100						
	10	02	06			Vouchere de vacanta			26.100						
	10	03				Contributii			54.400	30.000	26.355	26.355	26.355		27.114
	10	03	07			Contributia asiguratorie pentru munca			54.400	30.000	26.355	26.355	26.355		27.114
	20					TITLUL II BUNURI SI SERVICII			75.000	42.800	29.072	29.072	29.072		28.583
	20	01				Bunuri si servicii			31.000	23.500	15.073	15.073	15.073		15.072
	20	01	01			Furnituri de birou			1.000	500					
	20	01	02			Materiale pentru curatenie			5.000	3.000	2.643	2.643	2.643		3.252
	20	01	03			Incalzit, iluminat si forta motrica			13.000	13.000	9.391	9.391	9.391		9.391
	20	01	09			Materiale si prestari de servicii cu caracter functional			7.000	4.000	1.479	1.479	1.479		1.479
	20	01	30			Alte bunuri si servicii pentru intretinere si functionare			5.000	3.000	1.560	1.560	1.560		950
	20	02				Reparatii curente			3.000						
	20	03				Hrana			32.000	16.000	13.511	13.511	13.511		13.511
	20	03	01			Hrana pentru oameni			32.000	16.000	13.511	13.511	13.511		13.511
	20	05				Bunuri de natura obiectelor de inventar			8.700	3.000	488	488	488		
	20	05	01			Uniforme si echipament			3.000						
	20	05	30			Alte obiecte de inventar			5.700	3.000	488	488	488		

Capi- tol	Sub- capi- tol	Pa- ra- graf	Gru- pa / Titlu	Ar- ti- col	Ali- ne- at	Denumire indicator	Credite de angajament		Credite bugetare		Angajamente bugetare	Angajamente legale	Plati efectuate	Angajamente legale de platit	Cheltuieli efective
							aprobat la finele perioadei de raportare	trimestriale cumulate	aprobat la finele perioadei de raportare	trimestriale cumulate					
A						B	1	2	3	4	5	6	7	8=6-7	9
			20	13		Pregatire profesionala			300	300					
			51			TITLUL VI TRANSFERURI INTRE UNITATI ALE ADMINISTRATIEI PUBLICE			850.000	405.500	405.000	405.000	405.000		405.000
			51	01		Transferuri curente			850.000	405.500	405.000	405.000	405.000		405.000
			51	01	39	Transferuri din bugetele locale pentru finantarea unitatilor de asistenta sociala si medico-sociale			850.000	405.500	405.000	405.000	405.000		405.000
			57			TITLUL VIII ASISTENTA SOCIALA			605.000	308.000	260.273	260.273	260.273		267.597
			57	02		Ajutoare sociale			605.000	308.000	260.273	260.273	260.273		267.597
			57	02	01	Ajutoare sociale in numerar			605.000	308.000	260.273	260.273	260.273		267.597
7000	02					Partea IV-a SERVICII SI DEZVOLTARE PUBLICA, LOCUINTE, MEDIU SI APE			1.900.000	1.205.000	1.030.679	1.030.679	1.030.679		
7002						LOCUINTE, SERVICII SI DEZVOLTARE PUBLICA			1.000.000	585.000	492.357	492.357	492.357		369.562
			01			CHELTUIELI CURENTE			800.000	485.000	394.357	394.357	394.357		369.562
			20			TITLUL II BUNURI SI SERVICII			800.000	485.000	394.357	394.357	394.357		369.562
			20	01		Bunuri si servicii			800.000	485.000	394.357	394.357	394.357		369.562
			20	01	03	Incalzit, iluminat si forta motrica			420.000	290.000	262.384	262.384	262.384		237.589
			20	01	09	Materiale si prestari de servicii cu caracter functional			250.000	135.000	101.653	101.653	101.653		101.653
			20	01	30	Alte bunuri si servicii pentru intretinere si functionare			130.000	60.000	30.320	30.320	30.320		30.320
			79			OPERATIUNI FINANCIARE			200.000	100.000	98.000	98.000	98.000		
			81			TITLUL XVII RAMBURSARI DE CREDITE			200.000	100.000	98.000	98.000	98.000		
			81	02		Rambursari de credite interne			200.000	100.000	98.000	98.000	98.000		
			81	02	05	Rambursari de credite aferente datoriei publice interne locale			200.000	100.000	98.000	98.000	98.000		

Capi- toi	Sub- capi- tol	Pa- ra- graf	Gru- pa / Titlu	Ar- ti- col	Ali- ne- at	Denumire indicator	Credite de angajament		Credite bugetare		Angajamente bugetare	Angajamente legale	Plati efectuate	Angajamente legale de platit	Cheltuieli efective
							aprobat la finele perioadei de raportare	trimestriale cumulate	aprobat la finele perioadei de raportare	trimestriale cumulate					
A						B	1	2	3	4	5	6	7	8=6-7	9
7402						PROTECTIA MEDIULUI			900.000	620.000	538.322	538.322	538.322		538.322
			01			CHELTUIELI CURENTE			900.000	620.000	538.322	538.322	538.322		538.322
			20			TITLUL II BUNURI SI SERVICII			900.000	620.000	538.322	538.322	538.322		538.322
			20	01		Bunuri si servicii			900.000	620.000	538.322	538.322	538.322		538.322
			20	01	04	Apa, canal si salubritate			40.000	20.000	19.638	19.638	19.638		19.638
			20	01	09	Materiale si prestari de servicii cu caracter functional			860.000	600.000	518.684	518.684	518.684		518.684
8000	02					Partea V-a ACTIUNI ECONOMICE			142.000	62.960	51.986	51.986	51.986		51.986
8402						TRANSPORTURI			132.000	55.960	46.832	46.832	46.832		13.810
			01			CHELTUIELI CURENTE			32.930	22.930	13.810	13.810	13.810		13.810
			20			TITLUL II BUNURI SI SERVICII			32.930	22.930	13.810	13.810	13.810		13.810
			20	01		Bunuri si servicii			32.930	22.930	13.810	13.810	13.810		13.810
			20	01	09	Materiale si prestari de servicii cu caracter functional			10.000	10.000	4.879	4.879	4.879		4.879
			20	01	30	Alte bunuri si servicii pentru intretinere si functionare			22.930	12.930	8.931	8.931	8.931		8.931
			79			OPERATIUNI FINANCIARE			99.070	33.030	33.022	33.022	33.022		33.022
			81			TITLUL XVII RAMBURSARI DE CREDITE			99.070	33.030	33.022	33.022	33.022		33.022
			81	02		Rambursari de credite interne			99.070	33.030	33.022	33.022	33.022		33.022
			81	02	05	Rambursari de credite aferente datoriei publice interne locale			99.070	33.030	33.022	33.022	33.022		33.022
8702						ALTE ACTIUNI ECONOMICE			10.000	7.000	5.154	5.154	5.154		5.154
			01			CHELTUIELI CURENTE			10.000	7.000	5.154	5.154	5.154		5.154
			20			TITLUL II BUNURI SI SERVICII			10.000	7.000	5.154	5.154	5.154		5.154
			20	01		Bunuri si servicii			10.000	7.000	5.154	5.154	5.154		5.154
			20	01	09	Materiale si prestari de servicii cu			10.000	7.000	5.154	5.154	5.154		5.154

Capi- tol	Sub- capi- tol	Pa- ra- graf	Gru- pa / Titlu	Ar- ti- col	Ali- ne- at	Denumire indicator	Credite de angajament		Credite bugetare		Angajamente bugetare	Angajamente legale	Plati efectuate	Angajamente legale de platit	Cheltuieli efective
							aprobat la finele perioadei de raportare	trimestriale cumulate	aprobat la finele perioadei de raportare	trimestriale cumulate					
A						B	1	2	3	4	5	6	7	8=6-7	9
9902	96					caracter functional excedent/deficit sect funct			10.000 -401.000	7.000 -401.000	5.154	5.154	5.154 438.201		5.154

Conducatorul institutiei

Conducatorul compartimentului
financiar-contabil

**CONTUL DE EXECUTIE AL INSTITUTIILOR PUBLICE FINANTATE
DIN VENITURI PROPRII SI SUBVENTII DIN BUGETUL LOCAL - VENITURI
SECTIUNEA DE FUNCTIONARE
30.06.2019**

Pag. 1 -lei-

Capi- tol	Sub- capi- tol	Pa- ra- graf	Gru- pa / Titlu	Ar- ti- col	Ali- ne- at	Denumire indicator	Prevederi bugetare anuale aprobrate la finele perioadei de raportare	Prevederi bugetare trimestriale cumulate	Drepturi constatate			Incasari realizate	Stingeri pe alte cai decat incasari	Drepturi constatate de incasat
									Total, din care:	din anii precedenti	din anul curent			
A						B	1	2	3=4+5	4	5	6	7	8=3-6-7
0001	10					TOTAL VENITURI-VENITURI PROPRII,SUBVENTII	2.254.000	1.196.700	1.417.966	91.355	1.326.611	1.327.081		90.885
0002						I. VENITURI CURENTE	714.000	412.700	441.898	91.355	350.543	351.013		90.885
2900						C. VENITURI NEFISCALE	714.000	412.700	441.898	91.355	350.543	351.013		90.885
3000						C1. VENITURI DIN PROPRIETATE	160.000	110.000	44.316		44.316	44.316		
3010						VENITURI DIN PROPRIETATE	160.000	110.000	44.316		44.316	44.316		
	05					Venituri din concesiuni si inchirieri	10.000	5.000	4.875		4.875	4.875		
		30				Alte venituri din concesiuni si inchirieri de catre institutiile publice	10.000	5.000	4.875		4.875	4.875		
	50					Alte venituri din proprietate	150.000	105.000	39.441		39.441	39.441		
3300	10					C2. VANZARI DE BUNURI SI SERVICII	554.000	302.700	397.582	91.355	306.227	306.697		90.885
3310						VENITURI DIN PRESTARI DE SERVICII SI ALTE ACTIVITATI	534.000	302.700	389.842	91.355	298.487	298.957		90.885
	08					Venituri din prestari de servicii	109.000	47.200	158.261	91.355	66.906	67.376		90.885
	13					Contributia de intretinere a persoanelor asistate	275.000	155.500	169.533		169.533	169.533		
	14					Contributia elevilor si studentilor pentru internate, camine si cantine	150.000	100.000	62.048		62.048	62.048		
3610						DIVERSE VENITURI	40.000	20.000	7.740		7.740	7.740		
	50					Alte venituri	40.000	20.000	7.740		7.740	7.740		
3710						TRANSFERURI VOLUNTARE, ALTELE DECAT SUBVENTIILE	-20.000	-20.000						
	03					Varsaminte din sectiunea de functionare pentru finantarea sectiunii de dezvoltare a bugetului local	-20.000	-20.000						
4000	10					III. OPERATIUNI FINANCIARE			290.068		290.068	290.068		

Capi- tol	Sub- capi- tol	Pa- ra- graf	Gru- pa / Titlu	Ar- ti- col	Ali- ne- at	Denumire indicator	Prevederi bugetare anuale aprobrate la finele perioadei de raportare	Prevederi bugetare trimestriale cumulate	Drepturi constatate			Incasari realizate	Stingeri pe alte cai decat incasari	Drepturi constatate de incasat
									Total, din care:	din anii precedenti	din anul curent			
A						B	1	2	3=4+5	4	5	6	7	8=3-6-7
4010						INCASARI DIN RAMBURSAREA IMPRUMUTURILOR ACORDATE								
	15					Sume utilizate din excedentul anului precedent pentru efectuarea de cheltuieli			290.068		290.068	290.068		
		01				Sume utilizate de administratiile locale din excedentul anului precedent pentru sectiunea de functionare			290.068		290.068	290.068		
4100	10					IV. SUBVENTII	1.540.000	784.000	686.000		686.000	686.000		
4310						SUBVENTII DE LA ALTE ADMINISTRATII	1.540.000	784.000	686.000		686.000	686.000		
	09					Subventii pentru institutii publice	1.540.000	784.000	686.000		686.000	686.000		

**ORDONATOR PRINCIPAL
DE CREDITE
PRIMAR, NYAKÓ IOZSEF**



**ȘEF BIROU BUGET
CONTABILITATE
EC. BENKOVITS ANGELA MARIANA**

**DETALIEREA CHELTUIELILOR
INSTITUTII PUBLICE FINANTATE DIN VENITURI PROPRII
SI SUBVENTII DIN BUGETUL LOCAL
SECTIUNEA DE FUNCTIONARE
30.06.2019**

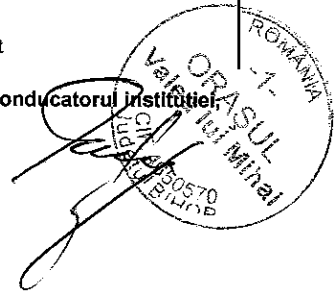
Capi- tol	Sub- capi- tol	Pa- ra- graf	Gru- pa / Titlu	Ar- ti- col	Ali- ne- at	Denumire indicator	Credite de angajament		Credite bugetare		Angajamente bugetare	Angajamente legale	Plati efectuate	Angajamente legale de platit	Cheltuieli efective
							aprobat la finele perioadei de raportare	trimestriale cumulate	aprobat la finele perioadei de raportare	trimestriale cumulate					
A						B	1	2	3	4	5	6	7	8=6-7	9
5010						TOTAL CHELTUIELI DIN VENITURI PROPRII SI SUBVENTII			2.568.000	1.510.700	1.019.671	1.019.671	1.019.671		
	01					CHELTUIELI CURENTE			2.568.000	1.510.700	1.019.671	1.019.671	1.019.671		
	10					TITLUL I CHELTUIELI DE PERSONAL			1.553.000	850.700	742.114	742.114	742.114		
	20					TITLUL II BUNURI SI SERVICII			1.015.000	660.000	277.557	277.557	277.557		
6510						INVATAMANT			215.000	145.000	54.696	54.696	54.696		63.967
	01					CHELTUIELI CURENTE			215.000	145.000	54.696	54.696	54.696		63.967
	20					TITLUL II BUNURI SI SERVICII			215.000	145.000	54.696	54.696	54.696		63.967
	20	03				Hrana			150.000	100.000	54.696	54.696	54.696		63.967
	20	03	01			Hrana pentru oameni			150.000	100.000	54.696	54.696	54.696		63.967
	20	05				Bunuri de natura obiectelor de inventar			10.000	10.000					
	20	05	30			Alte obiecte de inventar			10.000	10.000					
	20	30				Alte cheltuieli			55.000	35.000					
	20	30	30			Alte cheltuieli cu bunuri si servicii			55.000	35.000					
6610						SANATATE			690.000	378.500	340.397	340.397	340.397		339.364
	01					CHELTUIELI CURENTE			690.000	378.500	340.397	340.397	340.397		339.364
	10					TITLUL I CHELTUIELI DE PERSONAL			663.000	362.500	326.007	326.007	326.007		324.974
	10	01				Cheltuieli salariale in bani			637.800	355.000	320.034	320.034	320.034		319.005
	10	01	01			Salarii de baza			517.800	280.000	258.943	258.943	258.943		259.080
	10	01	06			Alte sporuri			104.000	70.000	58.987	58.987	58.987		55.903
	10	01	17			Indemnizatii de hrana			16.000	5.000	2.104	2.104	2.104		4.022
	10	02				Cheltuieli salariale in natura			10.200						
	10	02	06			Vouchere de vacanta			10.200						
	10	03				Contributii			15.000	7.500	5.973	5.973	5.973		5.969
	10	03	07			Contributia asiguratorie pentru munca			15.000	7.500	5.973	5.973	5.973		5.969
	20					TITLUL II BUNURI SI SERVICII			27.000	16.000	14.390	14.390	14.390		14.390

Capi- tol	Sub- capi- tol	Pa- ra- graf	Gru- pa / Titlu	Ar- ti- col	Ali- ne- at	Denumire indicator	Credite de angajament		Credite bugetare		Angajamente bugetare	Angajamente legale	Plati efectuate	Angajamente legale de platit	Cheltuieli efective
							aprobate la finele perioadei de raportare	trimestriale cumulate	aprobate la finele perioadei de raportare	trimestriale cumulate					
A						B	1	2	3	4	5	6	7	8=6-7	9
			20	04		Medicamente și materiale sanitare			27.000	16.000	14.390	14.390	14.390		14.390
			20	04	01	Medicamente			24.000	14.000	12.501	12.501	12.501		12.501
			20	04	02	Materiale sanitare			3.000	2.000	1.889	1.889	1.889		1.889
6810						ASIGURARI SI ASISTENTA SOCIALA			1.310.000	746.000	512.429	512.429	512.429		520.516
			01			CHELTUIELI CURENTE			1.310.000	746.000	512.429	512.429	512.429		520.516
			10			TITLUL I CHELTUIELI DE PERSONAL			740.000	405.000	347.400	347.400	347.400		356.044
			10	01		Cheltuieli salariale in bani			700.600	395.000	338.672	338.672	338.672		347.104
			10	01	01	Salarii de baza			537.600	300.000	259.976	259.976	259.976		267.766
			10	01	06	Alte sporuri			123.000	85.000	74.113	74.113	74.113		70.385
			10	01	17	Indemnizatii de hrana			40.000	10.000	4.583	4.583	4.583		8.953
			10	02		Cheltuieli salariale in natura			23.200						
			10	02	06	Vouchere de vacanta			23.200						
			10	03		Contributii			16.200	10.000	8.728	8.728	8.728		8.940
			10	03	07	Contributia asiguratorie pentru munca			16.200	10.000	8.728	8.728	8.728		8.940
			20			TITLUL II BUNURI SI SERVICII			570.000	341.000	165.029	165.029	165.029		164.472
			20	01		Bunuri si servicii			330.000	203.000	58.475	58.475	58.475		58.475
			20	01	01	Furnituri de birou			1.000	1.000					
			20	01	02	Materiale pentru curatenie			10.000	5.000	2.173	2.173	2.173		2.173
			20	01	03	Incalzit, iluminat si forta motrica			70.000	55.000	26.455	26.455	26.455		26.455
			20	01	04	Apa, canal si salubritate			25.000	15.000	7.923	7.923	7.923		7.923
			20	01	08	Posta, telecomunicatii, radio, tv, internet			5.000	3.000	1.207	1.207	1.207		1.207
			20	01	09	Materiale si prestari de servicii cu caracter functional			190.000	100.000	20.717	20.717	20.717		20.717
			20	01	30	Alte bunuri si servicii pentru intretinere si functionare			29.000	24.000					

Capi- tol	Sub- capi- tol	Pa- ra- graf	Gru- pa / Titlu	Ar- ti- col	Ali- ne- at	Denumire indicator	Credite de angajament		Credite bugetare		Angajamente bugetare	Angajamente legale	Plati efectuate	Angajamente legale de platit	Cheltuieli efective
							aprobat la finele perioadei de raportare	trimestriale cumulate	aprobat la finele perioadei de raportare	trimestriale cumulate					
A						B	1	2	3	4	5	6	7	8=6-7	9
			20	03		Hrana									
			20	03	01	Hrana pentru oameni			230.000	130.000	104.536	104.536	104.536		103.979
			20	05		Bunuri de natura obiectelor de inventar			230.000	130.000	104.536	104.536	104.536		103.979
			20	05	30	Alte obiecte de inventar			5.000	5.000					
			20	06		Deplasari, detasari, transferari			5.000	5.000					
			20	06	01	Deplasari interne, detasari, transferari			5.000	3.000	2.018	2.018	2.018		2.018
						ACTIUNI GENERALE ECONOMICE, SI DE MUNCA			5.000	3.000	2.018	2.018	2.018		2.018
			01			CHELTUIELI CURENTE			223.000	156.200	78.690	78.690	78.690		80.161
			10			TITLUL I CHELTUIELI DE PERSONAL			223.000	156.200	78.690	78.690	78.690		80.161
			10	01		Cheltuieli salariale in bani			150.000	83.200	68.707	68.707	68.707		70.594
			10	01	01	Salarii de baza			142.400	81.200	67.205	67.205	67.205		69.042
			10	01	17	Indemnizatii de hrana			136.000	79.000	66.412	66.412	66.412		67.456
			10	02		Cheltuieli salariale in natura			6.400	2.200	793	793	793		1.586
			10	02	06	Vouchere de vacanta			4.400						
			10	03		Contributii			3.200	2.000	1.502	1.502	1.502		1.552
			10	03	07	Contributia asiguratorie pentru munca			3.200	2.000	1.502	1.502	1.502		1.552
			20			TITLUL II BUNURI SI SERVICII			73.000	73.000	9.983	9.983	9.983		9.567
			20	01		Bunuri si servicii			56.000	56.000	9.293	9.293	9.293		9.293
			20	01	06	Piese de schimb			14.000	14.000	5.265	5.265	5.265		5.265
			20	01	09	Materiale si prestari de servicii cu caracter functional			12.000	12.000	717	717	717		717
			20	01	30	Alte bunuri si servicii pentru intretinere si functionare			30.000	30.000	3.311	3.311	3.311		3.311
			20	05		Bunuri de natura obiectelor de inventar			17.000	17.000	690	690	690		274
			20	05	01	Uniforme si echipament			17.000	17.000	690	690	690		274

Capi- tol	Sub- capi- tol	Pa- ra- graf	Gru- pa / Titlu	Ar- ti- col	Ali- ne- at	Denumire indicator	Credite de angajament		Credite bugetare		Angajamente bugetare	Angajamente legale	Plati efectuate	Angajamente legale de platit	Cheltuieli efective
							aprobat la finele perioadei de raportare	trimestriale cumulate	aprobat la finele perioadei de raportare	trimestriale cumulate					
A						B	1	2	3	4	5	6	7	8=6-7	9
8310			20 05 30			Alte obiecte de inventar AGRICULTURA, SILVICULTURA, SI VANATOARE			130.000	85.000	33.459	33.459	33.459		274
			01			CHELTUIELI CURENTE			130.000	85.000	33.459	33.459	33.459		27.795
			20			TITLUL II BUNURI SI SERVICII			130.000	85.000	33.459	33.459	33.459		27.795
			20 01			Bunuri si servicii			120.000	80.000	33.459	33.459	33.459		27.795
			20 01 06			Piese de schimb			30.000	20.000					
			20 01 09			Materiale si prestari de servicii cu caracter functional			30.000	20.000	5.664	5.664	5.664		
			20 01 30			Alte bunuri si servicii pentru intretinere si functionare			60.000	40.000	27.795	27.795	27.795		27.795
			20 05			Bunuri de natura obiectelor de inventar			10.000	5.000					
			20 05 30			Alte obiecte de inventar			10.000	5.000					
9910	96					excedent/deficit sect funct			-314.000	-314.000			307.410		

Conducatorul institutiei

Conducatorul compartimentului
financiar-contabil

CONTUL DE EXECUTIE AL BUGETULUI LOCAL - VENITURI
SECTIUNEA DE DEZVOLTARE
30.06.2019

Pag. 1 -lei-

Capi- tol	Sub- capi- tol	Pa- ra- graf	Gru- pa / Titlu	Ar- ti- col	Ali- ne- at	Denumire indicator	Prevederi bugetare anuale aprobrate la finele perioadei de raportare	Prevederi bugetare trimestriale cumulate	Drepturi constatate			Incasari realizate	Stingeri pe alte cai decat incasari	Drepturi constatate de incasat
									Total, din care:	din anii precedenti	din anul curent			
A						B	1	2	3=4+5	4	5	6	7	8=3-6-7
0001	02					TOTAL VENITURI-BUGET LOCAL	13.996.000	7.308.000	1.161.240		1.161.240	1.161.240		
0002						I. VENITURI CURENTE	2.301.860	1.300.860	1.154.100		1.154.100	1.154.100		
2900						C. VENITURI NEFISCALE	2.301.860	1.300.860	1.154.100		1.154.100	1.154.100		
3300						C2. VANZARI DE BUNURI SI SERVICII	2.301.860	1.300.860	1.154.100		1.154.100	1.154.100		
3702						TRANSFERURI VOLUNTARE, ALTELE DECAT SUBVENTIILE	2.301.860	1.300.860	1.154.100		1.154.100	1.154.100		
	04					Varsaminte din sectiunea de functionare	2.301.860	1.300.860	1.154.100		1.154.100	1.154.100		
3900	02					II. VENITURI DIN CAPITAL	7.140	7.140	7.140		7.140	7.140		
3902						VENITURI DIN VALORIFICAREA UNOR BUNURI	7.140	7.140	7.140		7.140	7.140		
	01					Venituri din valorificarea unor bunuri ale institutiilor publice	7.140	7.140	7.140		7.140	7.140		
4100	02					IV. SUBVENTII	11.687.000	6.000.000						
4200						SUBVENTII DE LA ALTE NIVELE ALE ADMINISTRATIEI PUBLICE	11.687.000	6.000.000						
4202						SUBVENTII DE LA BUGETUL DE STAT	11.687.000	6.000.000						
	65					Finantarea Programului National de Dezvoltare Locala	11.687.000	6.000.000						

ORDONATOR PRINCIPAL
DE CREDITE
PRIMAR, NYAKÓ JOZSEF

ŞEF BIROU BUGET
CONTABILITATE
EC. BENKOVITS ANGELA MARIANA


**CONTUL DE EXECUTIE AL BUGETULUI LOCAL - CHELTUIELI
SECTIUNEA DE DEZVOLTARE
30.06.2019**

Capi- tol	Sub- capi- tol	Pa- ra- graf	Gru- pa / Titlu	Ar- ti- col	Ali- ne- at	Denumire indicator	Credite de angajament		Credite bugetare		Angajamente bugetare	Angajamente legale	Plati efectuate	Angajamente legale de platit	Cheltuieli efective
							aprobat la finele perioadei de raportare	trimestriale cumulate	aprobat la finele perioadei de raportare	trimestriale cumulate					
A						B	1	2	3	4	5	6	7	8=6-7	9
5002						TOTAL CHELTUIELI			13.996.000	7.308.000	1.159.928	1.159.928	1.159.928		
			70			CHELTUIELI DE CAPITAL			13.996.000	7.308.000	1.159.928	1.159.928	1.159.928		
			71			TITLUL XIII ACTIVE NEFINANCIARE			13.996.000	7.308.000	1.159.928	1.159.928	1.159.928		
5100	02					Partea I-a SERVICII PUBLICE GENERALE			672.000	102.000					
5102						AUTORITATI PUBLICE SI ACTIUNI EXTERNE			672.000	102.000					
			70			CHELTUIELI DE CAPITAL			672.000	102.000					
			71			TITLUL XIII ACTIVE NEFINANCIARE			672.000	102.000					
			71	01		Active fixe			672.000	102.000					
			71	01	01	Constructii			570.000						
			71	01	30	Alte active fixe (inclusiv reparatii capitale)			102.000	102.000					
6500	02					Partea III-a CHELTUIELI SOCIAL-CULTURALE			189.000	167.000					
6502						INVATAMANT									2.208
			70			CHELTUIELI DE CAPITAL									2.208
			71			TITLUL XIII ACTIVE NEFINANCIARE									2.208
			71	01		Active fixe									2.208
			71	01	03	Mobilier, aparatura birotica si alte active corporale									2.208
6702						CULTURA, RECREERE SI RELIGIE			140.000	140.000					
			70			CHELTUIELI DE CAPITAL			140.000	140.000					
			71			TITLUL XIII ACTIVE NEFINANCIARE			140.000	140.000					
			71	01		Active fixe			140.000	140.000					
			71	01	30	Alte active fixe (inclusiv reparatii capitale)			140.000	140.000					
6802						ASIGURARI SI ASISTENTA SOCIALA			49.000	27.000					
			70			CHELTUIELI DE CAPITAL			49.000	27.000					

Capi- tol	Sub- capi- tol	Pa- ra- graf	Gru- pa / Titlu	Ar- ti- col	Ali- ne- at	Denumire indicator	Credite de angajament		Credite bugetare		Angajamente bugetare	Angajamente legale	Plati efectuate	Angajamente legale de platit	Cheltuieli efective
							aprobate la finele perioadei de raportare	trimestriale cumulate	aprobate la finele perioadei de raportare	trimestriale cumulate					
A						B	1	2	3	4	5	6	7	8=6-7	9
			71			TITLUL XIII ACTIVE NEFINANCIARE									
			71	01		Active fixe			49.000	27.000					
			71	01	30	Alte active fixe (inclusiv reparatii capitale)			49.000	27.000					
7000	02					Partea IV-a SERVICII SI DEZVOLTARE PUBLICA, LOCUINTE, MEDIU SI APE									
7002						LOCUINTE, SERVICII SI DEZVOLTARE PUBLICA			12.426.000	6.506.000	719.460	719.460	719.460		
			70			CHELTUIELI DE CAPITAL			12.426.000	6.506.000	719.460	719.460	719.460		191.995
			71			TITLUL XIII ACTIVE NEFINANCIARE			12.426.000	6.506.000	719.460	719.460	719.460		191.995
			71	01		Active fixe			12.426.000	6.506.000	719.460	719.460	719.460		191.995
			71	01	01	Constructii			11.802.000	6.070.000	411.215	411.215	411.215		191.995
			71	01	02	Masini, echipamente si mijloace de transport				17.000					
			71	01	30	Alte active fixe (inclusiv reparatii capitale)			607.000	419.000	308.245	308.245	308.245		
8000	02					Partea V-a ACTIUNI ECONOMICE			709.000	533.000	440.468	440.468	440.468		
8402						TRANSPORTURI			670.000	533.000	440.468	440.468	440.468		
			70			CHELTUIELI DE CAPITAL			670.000	533.000	440.468	440.468	440.468		
			71			TITLUL XIII ACTIVE NEFINANCIARE			670.000	533.000	440.468	440.468	440.468		
			71	01		Active fixe			670.000	533.000	440.468	440.468	440.468		
			71	01	01	Constructii			670.000	533.000	440.468	440.468	440.468		
8702						ALTE ACTIUNI ECONOMICE			39.000						
			70			CHELTUIELI DE CAPITAL			39.000						
			71			TITLUL XIII ACTIVE NEFINANCIARE			39.000						
			71	01		Active fixe			39.000						
			71	01	02	Masini, echipamente si mijloace de			39.000						

Capi- tol	Sub- capi- tol	Pa- ra- graf	Gru- pa / Titlu	Ar- ti- col	Ali- ne- at	Denumire indicator	Credite de angajament		Credite bugetare		Angajamente bugetare	Angajamente legale	Plati efectuate	Angajamente legale de platit	Cheltuieli efective
							aprobat la finele perioadei de raportare	trimestriale cumulate	aprobat la finele perioadei de raportare	trimestriale cumulate					
A						B	1	2	3	4	5	6	7	8=6-7	9
9902	97					transport excedent/deficit sect dezv			39.000				1.312		

Conducatorul institutiei

Conducatorul compartimentului
financiar-contabil

**CONTUL DE EXECUTIE AL INSTITUTIILOR PUBLICE FINANTATE
DIN VENITURI PROPRII SI SUBVENTII DIN BUGETUL LOCAL - VENITURI
SECTIUNEA DE DEZVOLTARE
30.06.2019**

Pag. 1 -lei-

Capi- tol	Sub- capi- tol	Pa- ra- graf	Gru- pa / Titlu	Ar- ti- col	Ali- ne- at	Denumire indicator	Prevederi bugetare anuale aprobat la finele perioadei de raportare	Prevederi bugetare trimestriale cumulate	Drepturi constatate			Incasari realizate	Stingeri pe alte cai decat incasari	Drepturi constatate de incasat
									Total, din care:	din anii precedenti	din anul curent			
A						B	1	2	3=4+5	4	5	6	7	8=3-6-7
0001	10					TOTAL VENITURI-VENITURI PROPRII,SUBVENTII	20.000	20.000	40.000		40.000	40.000		
0002						I. VENITURI CURENTE	20.000	20.000			40.000	40.000		
2900						C. VENITURI NEFISCALE	20.000	20.000						
3300						C2. VANZARI DE BUNURI SI SERVICII	20.000	20.000						
3710						TRANSFERURI VOLUNTARE, ALTELE DECAT SUBVENTIILE	20.000	20.000						
	04					Varsaminte din sectiunea de functionare	20.000	20.000						
4000	10					III. OPERATIUNI FINANCIARE			40.000		40.000	40.000		
4010						INCASARI DIN RAMBURSAREA IMPRUMUTURILOR ACORDATE			40.000		40.000	40.000		
	15					Sume utilizate din excedentul anului precedent pentru efectuarea de cheltuieli			40.000		40.000	40.000		
	02					Sume utilizate de administratiile locale din excedentul anului precedent pentru sectiunea de dezvoltare			40.000		40.000	40.000		

ORDONATOR PRINCIPAL

DE CREDITE
BENKOVITS ANKÓ JÓZSEF
ROMANIA
-1-
ORASUL
Județul Bihor
C.I.F. 4850570


**ŞEF BIROU BUGET
CONTABILITATE**
EC. BENKOVITS ANGELA MARIANA

**DETALIEREA CHELTUIELILOR
INSTITUTII PUBLICE FINANTATE DIN VENITURI PROPRII
SI SUBVENTII DIN BUGETUL LOCAL
SECTIUNEA DE DEZVOLTARE
30.06.2019**

Capi- tol	Sub- capi- tol	Pa- ra- graf	Gru- pa / Titlu	Ar- ti- col	Ali- ne- at	Denumire indicator	Credite de angajament		Credite bugetare		Angajamente bugetare	Angajamente legale	Plati efectuate	Angajamente legale de platit	Cheltuieli efective
							aprobat la finele perioadei de raportare	trimestriale cumulate	aprobat la finele perioadei de raportare	trimestriale cumulate					
A						B	1	2	3	4	5	6	7	8=6-7	9
5010						TOTAL CHELTUIELI DIN VENITURI PROPRII SI SUBVENTII			220.000	220.000	38.001	38.001	38.001		
		70				CHELTUIELI DE CAPITAL			220.000	220.000	38.001	38.001	38.001		
		71				TITLUL XIII ACTIVE NEFINANCIARE			220.000	220.000	38.001	38.001	38.001		
6810						ASIGURARI SI ASISTENTA SOCIALA									15.986
		70				CHELTUIELI DE CAPITAL									15.986
		71				TITLUL XIII ACTIVE NEFINANCIARE									15.986
		71	01			Active fixe									15.986
		71	01	01		Constructii									15.986
8010						ACTIUNI GENERALE ECONOMICE, SI DE MUNCA			200.000	200.000	27.160	27.160	27.160		
		70				CHELTUIELI DE CAPITAL			200.000	200.000	27.160	27.160	27.160		
		71				TITLUL XIII ACTIVE NEFINANCIARE			200.000	200.000	27.160	27.160	27.160		
		71	01			Active fixe			200.000	200.000	27.160	27.160	27.160		
		71	01	01		Constructii			100.000	100.000					
		71	01	02		Masini, echipamente si mijloace de transport			40.000	40.000	27.160	27.160	27.160		
		71	01	30		Alte active fixe (inclusiv reparatii capitale)			60.000	60.000					
8310						AGRICULTURA, SILVICULTURA, SI VANATOARE			20.000	20.000	10.841	10.841	10.841		
		70				CHELTUIELI DE CAPITAL			20.000	20.000	10.841	10.841	10.841		
		71				TITLUL XIII ACTIVE NEFINANCIARE			20.000	20.000	10.841	10.841	10.841		
		71	01			Active fixe			20.000	20.000	10.841	10.841	10.841		
		71	01	02		Masini, echipamente si mijloace de transport			20.000	20.000	10.841	10.841	10.841		

Capi- tol	Sub- capi- tol	Pa- ra- graf	Gru- pa / Titlu	Ar- ti- col	Ali- ne- at	Denumire indicator	Credite de angajament		Credite bugetare		Angajamente bugetare	Angajamente legale	Plati efectuate	Angajamente legale de platit	Cheltuieli efective
							aprobrate la finele perioadei de raportare	trimestriale cumulate	aprobrate la finele perioadei de raportare	trimestriale cumulate					
A						B	1	2	3	4	5	6	7	8=6-7	9
9910	97					excedent/deficit sect dezv			-200.000	-200.000			1.999		

Conducatorul institutiei


Conducatorul compartimentului
financiar-contabil

**CONTUL DE EXECUTIE AL IMPRUMUTURILOR INTERNE
SECTIUNEA DE DEZVOLTARE
30.06.2019**

Pag. 1 - lei-

Capi- tol	Sub- capi- tol	Pa- ra- graf	Gru- pa / Titlu	Ar- ti- col	Ali- ne- at	Denumire indicator	Credite de angajament		Credite bugetare		Angajamente bugetare	Angajamente legale	Plati efectuate	Angajamente legale de platit	Cheltuieli efective
							aprobate la finele perioadei de raportare	trimestriale cumulate	aprobate la finele perioadei de raportare	trimestriale cumulate					
A						B	1	2	3	4	5	6	7	8=6-7	9
5007						CREDITE INTERNE			660.450	660.450	599.673	599.673	599.673		
		70				CHELTUIELI DE CAPITAL			660.450	660.450	599.673	599.673	599.673		
		71				TITLUL XIII ACTIVE NEFINANCIARE			660.450	660.450	599.673	599.673	599.673		
8407						TRANSPORTURI			660.450	660.450	599.673	599.673	599.673		
		70				CHELTUIELI DE CAPITAL			660.450	660.450	599.673	599.673	599.673		
		71				TITLUL XIII ACTIVE NEFINANCIARE			660.450	660.450	599.673	599.673	599.673		
		71	01			Active fixe			660.450	660.450	599.673	599.673	599.673		
		71	01	01		Constructii			660.450	660.450	599.673	599.673	599.673		

Conducatorul institutiei

Conducatorul compartimentului
financiar contabil

BALANTA DE VERIFICARE SINTETICA
pe luna 6, anul 2019

Cont	Denumire	Sold la început de an		Rulaj luna curenta		Total rulaje		Total sume		Sold final	
		Debit	Credit	Debit	Credit	Debit	Credit	Debit	Credit	Debit	Credit
103		0,00	63.304.926,46	0,00	191.994,73	0,00	191.994,73	0,00	63.496.921,19	0,00	63.496.921,19
103.00.00	Fondul bunurilor care alcatuiesc domeniul public al unitatilor administrativ-teritoriale	0,00	63.304.926,46	0,00	191.994,73	0,00	191.994,73	0,00	63.496.921,19	0,00	63.496.921,19
104		0,00	11.387.911,76	0,00	0,00	0,00	0,00	0,00	11.387.911,76	0,00	11.387.911,76
104.01.01	Fondul bunurilor care alcatuiesc domeniul privat al unitatilor administrativ-teritoriale	0,00	11.387.911,76	0,00	0,00	0,00	0,00	0,00	11.387.911,76	0,00	11.387.911,76
105		0,00	0,00	0,00	6.277.806,91	0,00	6.277.806,91	0,00	6.277.806,91	0,00	6.277.806,91
105.01.00	Rezerve din reevaluarea terenurilor si amenajarilor la terenuri	0,00	6.277.806,91	0,00	0,00	0,00	0,00	0,00	6.277.806,91	0,00	6.277.806,91
105.02.00	Rezerve din reevaluarea constructiilor	0,00	- 6.277.806,91	0,00	6.277.806,91	0,00	6.277.806,91	0,00	0,00	0,00	0,00
117		0,00	69.570.391,92	0,00	0,00	971.243,94	4.952.104,34	971.243,94	74.522.496,26	0,00	73.551.252,32
117.00.00	Rezultatul reportat	0,00	69.570.391,92	0,00	0,00	971.243,94	4.952.104,34	971.243,94	74.522.496,26	0,00	73.551.252,32
121		0,00	4.952.104,34	9.635.118,05	4.072.653,64	17.433.492,19	8.059.024,41	17.433.492,19	13.011.128,75	4.422.363,44	0,00
121.00.00	Rezultatul patrimonial	0,00	4.952.104,34	9.635.118,05	4.072.653,64	17.433.492,19	8.059.024,41	17.433.492,19	13.011.128,75	4.422.363,44	0,00
162		0,00	0,00	48.475,82	0,00	125.321,06	1.706.590,31	125.321,06	1.706.590,31	0,00	1.581.269,25
162.02.00	Imprumuturi interne si externe contractate de autoritatile administratiei publice locale cu termen de rambursare in exercitiile viitoare	0,00	0,00	48.475,82	0,00	125.321,06	1.706.590,31	125.321,06	1.706.590,31	0,00	1.581.269,25
163		0,00	1.046.141,31	0,00	0,00	1.046.141,31	0,00	1.046.141,31	1.046.141,31	0,00	0,00
163.02.00	Imprumuturi interne si externe garantate de autoritatile administratiei publice locale cu termen de rambursare in exercitiile viitoare	0,00	1.046.141,31	0,00	0,00	1.046.141,31	0,00	1.046.141,31	1.046.141,31	0,00	0,00
168		0,00	0,00	13.314,60	0,00	30.220,30	216.837,77	30.220,30	216.837,77	0,00	186.617,47

BALANTA DE VERIFICARE SINTETICA
pe luna 6, anul 2019

Cont	Denumire	Sold la început de an		Rulaj luna curenta		Total rulaje		Total sume		Sold final	
		Debit	Credit	Debit	Credit	Debit	Credit	Debit	Credit	Debit	Credit
168.02.00	Dobanzi aferente imprumuturilor interne si externe contractate de autoritatile administratiei publice locale	0,00	0,00	13.314,60	0,00	30.220,30	216.837,77	30.220,30	216.837,77	0,00	186.617,47
203		84.358,20	0,00	0,00	0,00	0,00	0,00	84.358,20	0,00	84.358,20	0,00
203.00.00	Cheltuieli de dezvoltare	84.358,20	0,00	0,00	0,00	0,00	0,00	84.358,20	0,00	84.358,20	0,00
208		2.750.793,86	0,00	191.945,00	0,00	308.245,00	0,00	3.059.038,86	0,00	3.059.038,86	0,00
208.01.00	Programe informatice	174.098,40	0,00	0,00	0,00	0,00	0,00	174.098,40	0,00	174.098,40	0,00
208.02.00	Alte active fixe necorporale	2.576.695,46	0,00	191.945,00	0,00	308.245,00	0,00	2.884.940,46	0,00	2.884.940,46	0,00
211		6.879.885,02	0,00	0,00	0,00	0,00	0,00	6.879.885,02	0,00	6.879.885,02	0,00
211.01.00	Terenuri	642.361,00	0,00	0,00	0,00	0,00	0,00	642.361,00	0,00	642.361,00	0,00
211.02.00	Amenajari la terenuri	6.237.524,02	0,00	0,00	0,00	0,00	0,00	6.237.524,02	0,00	6.237.524,02	0,00
212		88.762.056,10	0,00	- 658.136,55	0,00	- 228.259,30	0,00	88.533.796,80	0,00	88.533.796,80	0,00
212.09.01	Constructii	88.762.056,10	0,00	- 658.136,55	0,00	- 228.259,30	0,00	88.533.796,80	0,00	88.533.796,80	0,00
213		3.394.197,64	0,00	10.840,90	0,00	38.000,90	0,00	3.432.198,54	0,00	3.432.198,54	0,00
213.01.00	Echipamente tehnologice (masini, utilaje si instalatii de lucru)	2.023.804,71	0,00	10.840,90	0,00	10.840,90	0,00	2.034.645,61	0,00	2.034.645,61	0,00
213.02.00	Aparate si instalatii de masurare, control si reglare	78.021,04	0,00	0,00	0,00	0,00	0,00	78.021,04	0,00	78.021,04	0,00
213.03.00	Mijloace de transport	1.292.371,89	0,00	0,00	0,00	27.160,00	0,00	1.319.531,89	0,00	1.319.531,89	0,00
214		601.545,10	0,00	5.664,52	0,00	5.664,52	0,00	607.209,62	0,00	607.209,62	0,00
214.00.00	Mobilier, aparatura birotica, echipamente de protectie a valorilor umane si materiale si alte active fixe corporale	601.545,10	0,00	5.664,52	0,00	5.664,52	0,00	607.209,62	0,00	607.209,62	0,00
231		20.818.833,02	0,00	1.284.118,66	0,00	1.679.615,31	0,00	22.498.448,33	0,00	22.498.448,33	0,00
231.00.00	Active fixe corporale in curs de executie	20.818.833,02	0,00	1.284.118,66	0,00	1.679.615,31	0,00	22.498.448,33	0,00	22.498.448,33	0,00

BALANTA DE VERIFICARE SINTETICA
pe luna 6, anul 2019

Cont	Denumire	Sold la început de an		Rulaj luna curenta		Total rulaje		Total sume		Sold final	
		Debit	Credit	Debit	Credit	Debit	Credit	Debit	Credit	Debit	Credit
260		36.000,00	0,00	0,00	0,00	0,00	0,00	36.000,00	0,00	36.000,00	0,00
260.02.00	Titluri de participare necotate	25.000,00	0,00	0,00	0,00	0,00	0,00	25.000,00	0,00	25.000,00	0,00
260.03.00	Alte participatii	11.000,00	0,00	0,00	0,00	0,00	0,00	11.000,00	0,00	11.000,00	0,00
280		0,00	174.083,56	0,00	0,00	174.083,56	174.083,56	174.083,56	348.167,12	0,00	174.083,56
280.08.00	Amortizarea altor active fixe necorporale	0,00	174.083,56	0,00	0,00	174.083,56	0,00	174.083,56	174.083,56	0,00	0,00
280.08.01	Amortizarea programelor informatice	0,00	0,00	0,00	0,00	0,00	102.197,00	0,00	102.197,00	0,00	102.197,00
280.08.09	Amortizarea altor active fixe necorporale	0,00	0,00	0,00	0,00	0,00	71.886,56	0,00	71.886,56	0,00	71.886,56
281		0,00	3.043.446,91	0,00	0,00	0,00	0,00	0,00	3.043.446,91	0,00	3.043.446,91
281.02.08	Amortizarea constructiilor - alte active fixe încadrate în grupa constructii	0,00	649.525,35	0,00	0,00	0,00	0,00	0,00	649.525,35	0,00	649.525,35
281.03.01	Amortizarea echipamentelor tehnologice (masini, utilaje si instalatii de lucru)	0,00	2.169.856,48	0,00	0,00	0,00	0,00	0,00	2.169.856,48	0,00	2.169.856,48
281.04.00	Amortizarea mobilierului, aparaturii birotice, echipamentelor de protectie a valorilor umane si materiale si altor active corporale	0,00	224.065,08	0,00	0,00	0,00	0,00	0,00	224.065,08	0,00	224.065,08
302		0,00	0,00	66.117,56	66.117,56	283.392,19	283.392,19	283.392,19	283.392,19	0,00	0,00
302.01.00	Materiale auxiliare	0,00	0,00	1.272,48	1.272,48	9.073,51	9.073,51	9.073,51	9.073,51	0,00	0,00
302.02.00	Combustibili	0,00	0,00	27.511,08	27.511,08	92.750,82	92.750,82	92.750,82	92.750,82	0,00	0,00
302.04.00	Piese de schimb	0,00	0,00	0,00	0,00	21.392,74	21.392,74	21.392,74	21.392,74	0,00	0,00
302.07.00	Hrana	0,00	0,00	0,00	0,00	13.511,31	13.511,31	13.511,31	13.511,31	0,00	0,00
302.08.00	Alte materiale consumabile	0,00	0,00	37.334,00	37.334,00	146.663,81	146.663,81	146.663,81	146.663,81	0,00	0,00
303		1.327.714,11	0,00	6.978,80	4.037,98	29.162,90	15.130,03	1.356.877,01	15.130,03	1.341.746,98	0,00

BALANTA DE VERIFICARE SINTETICA
pe luna 6, anul 2019

Cont	Denumire	Sold la început de an		Rulaj luna curenta		Total rulaje		Total sume		Sold final	
		Debit	Credit	Debit	Credit	Debit	Credit	Debit	Credit	Debit	Credit
303.01.00	Materiale de natura obiectelor de inventar in magazine	0,00	0,00	3.489,40	3.489,40	14.581,45	14.581,45	14.581,45	14.581,45	0,00	0,00
303.02.00	Materiale de natura obiectelor de inventar in folosinta	1.327.714,11	0,00	3.489,40	548,58	14.581,45	548,58	1.342.295,56	548,58	1.341.746,98	0,00
401		0,00	0,00	308.743,98	308.743,98	1.739.860,86	1.739.860,86	1.739.860,86	1.739.860,86	0,00	0,00
401.01.00	Furnizori sub 1 an	0,00	0,00	308.743,98	308.743,98	1.739.860,86	1.739.860,86	1.739.860,86	1.739.860,86	0,00	0,00
404		0,00	0,00	828.768,01	828.768,01	1.797.601,91	1.797.601,91	1.797.601,91	1.797.601,91	0,00	0,00
404.01.00	Furnizori de active fixe sub 1 an	0,00	0,00	828.768,01	828.768,01	1.797.601,91	1.797.601,91	1.797.601,91	1.797.601,91	0,00	0,00
411		1.346.059,83	0,00	315.177,67	99.767,46	626.112,22	595.579,22	1.972.172,05	595.579,22	1.376.592,83	0,00
411.01.01	Clients cu termen sub 1 an	1.346.059,83	0,00	315.177,67	99.767,46	626.112,22	595.579,22	1.972.172,05	595.579,22	1.376.592,83	0,00
421		0,00	318.962,00	699.309,00	587.669,00	3.424.406,00	3.468.915,00	3.424.406,00	3.787.877,00	0,00	363.471,00
421.00.00	Personal - salarii datorate	0,00	318.962,00	699.309,00	587.669,00	3.424.406,00	3.468.915,00	3.424.406,00	3.787.877,00	0,00	363.471,00
427		0,00	2.665,00	3.392,00	4.129,00	13.865,00	14.840,00	13.865,00	17.505,00	0,00	3.640,00
427.01.00	Retineri din salarii datorate tertilor	0,00	2.665,00	3.392,00	4.129,00	13.865,00	14.840,00	13.865,00	17.505,00	0,00	3.640,00
431		0,00	176.304,00	203.257,00	291.816,00	1.170.837,00	1.194.505,00	1.170.837,00	1.370.809,00	0,00	199.972,00
431.02.00	Contributiile asiguratilor pentru asigurari sociale	0,00	118.490,00	136.647,00	201.393,00	789.721,00	806.110,00	789.721,00	924.600,00	0,00	134.879,00
431.04.00	Contributiile asiguratilor pentru asigurari sociale de sanatate	0,00	47.177,00	54.547,00	78.416,00	310.900,00	316.809,00	310.900,00	363.986,00	0,00	53.086,00
431.06.00	Contributia asiguratorie pentru munca	0,00	10.637,00	12.063,00	12.007,00	70.216,00	71.586,00	70.216,00	82.223,00	0,00	12.007,00
438		0,00	0,00	0,00	0,00	1.104,00	1.104,00	1.104,00	1.104,00	0,00	0,00
438.00.00.01	Alte datorii sociale	0,00	0,00	0,00	0,00	1.104,00	1.104,00	1.104,00	1.104,00	0,00	0,00
444		0,00	27.112,00	33.812,00	49.916,00	189.574,00	195.055,00	189.574,00	222.167,00	0,00	32.593,00
444.00.00	Impozit pe venitul din salarii si din alte	0,00	27.112,00	33.812,00	49.916,00	189.574,00	195.055,00	189.574,00	222.167,00	0,00	32.593,00

BALANTA DE VERIFICARE SINTETICA
pe luna 6, anul 2019

Cont	Denumire	Sold la început de an		Rulaj luna curenta		Total rulaje		Total sume		Sold final	
		Debit	Credit	Debit	Credit	Debit	Credit	Debit	Credit	Debit	Credit
	drepturi										
461		41.778,21	0,00	12.548,46	10.217,44	166.438,72	141.644,41	208.216,93	141.644,41	66.572,52	0,00
461.01.01	Debitori sub 1 an - creante comerciale	41.778,21	0,00	12.548,46	10.217,44	166.438,72	141.644,41	208.216,93	141.644,41	66.572,52	0,00
462		0,00	106.168,58	0,00	889,00	0,00	10.818,24	0,00	116.986,82	0,00	116.986,82
462.02.09	Creditori peste 1 an - alte datorii necurente	0,00	106.168,58	0,00	889,00	0,00	10.818,24	0,00	116.986,82	0,00	116.986,82
464		4.356.214,43	0,00	120.043,00	84.274,30	2.282.506,03	2.022.698,69	6.638.720,46	2.022.698,69	4.616.021,77	0,00
464.00.00	Creante ale bugetului local	4.356.214,43	0,00	120.043,00	84.274,30	2.282.506,03	2.022.698,69	6.638.720,46	2.022.698,69	4.616.021,77	0,00
468		0,00	0,00	12.840,00	0,00	546.358,83	0,00	546.358,83	0,00	546.358,83	0,00
468.01.07	Sume acordate din excedentul anului precedent pentru acoperirea golurilor temporare de casa si pentru finantarea cheltuielilor sectiunii de dezvoltare	0,00	0,00	0,00	0,00	401.809,40	0,00	401.809,40	0,00	401.809,40	0,00
468.01.09	Alte împrumuturi acordate pe termen scurt	0,00	0,00	12.840,00	0,00	144.549,43	0,00	144.549,43	0,00	144.549,43	0,00
471		0,00	0,00	0,00	13.314,60	216.837,77	30.220,30	216.837,77	30.220,30	186.617,47	0,00
471.00.00	Cheltuieli înregistrate în avans	0,00	0,00	0,00	13.314,60	216.837,77	30.220,30	216.837,77	30.220,30	186.617,47	0,00
481		971.243,94	0,00	0,00	0,00	0,00	971.243,94	971.243,94	971.243,94	0,00	0,00
481.09.00	Alte decontari	971.243,94	0,00	0,00	0,00	0,00	971.243,94	971.243,94	971.243,94	0,00	0,00
512		104.595,38	0,00	365.455,00	365.455,00	2.113.551,00	2.113.551,00	2.218.146,38	2.113.551,00	104.595,38	0,00
512		0,00	0,00	44.623,07	56.481,67	138.148,31	150.561,49	138.148,31	150.561,49	0,00	12.413,18
512.01.01	Conturi la trezorerii în lei -inchidere	0,00	0,00	365.455,00	365.455,00	2.113.551,00	2.113.551,00	2.113.551,00	2.113.551,00	0,00	0,00
512.01.02	Conturi la institutii de credit în lei	0,00	0,00	44.618,00	56.476,60	138.118,00	150.531,18	138.118,00	150.531,18	0,00	12.413,18
512.01.02.01	Conturi la institutii de credit în lei	104.595,38	0,00	0,00	0,00	0,00	0,00	104.595,38	0,00	104.595,38	0,00

BALANTA DE VERIFICARE SINTETICA
pe luna 6, anul 2019

Cont	Denumire	Sold la început de an		Rulaj luna curenta		Total rulaje		Total sume		Sold final	
		Debit	Credit	Debit	Credit	Debit	Credit	Debit	Credit	Debit	Credit
512.04.02	Conturi la institutii de credit în valuta	0,00	0,00	5,07	5,07	30,31	30,31	30,31	30,31	0,00	0,00
516		0,00	0,00	0,00	0,00	660.449,00	0,00	660.449,00	0,00	660.449,00	0,00
516.01.01.01	Disponibil în lei din împrumuturi interne si externe contractate de autoritatile administratiei	0,00	0,00	0,00	0,00	660.449,00	0,00	660.449,00	0,00	660.449,00	0,00
519		0,00	0,00	0,00	12.840,00	0,00	546.358,83	0,00	546.358,83	0,00	546.358,83
519.01.07	Sume primite din excedentul anului precedent pentru acoperirea golurilor temporare de casa si pentru finantarea cheltuielilor sectiunii de dezvoltare	0,00	0,00	0,00	0,00	0,00	401.809,40	0,00	401.809,40	0,00	401.809,40
519.01.90	Alte împrumuturi pe termen scurt	0,00	0,00	0,00	12.840,00	0,00	144.549,43	0,00	144.549,43	0,00	144.549,43
521		22.280.709,35	0,00	1.440.333,90	0,00	8.075.412,73	401.809,40	30.356.122,08	401.809,40	29.954.312,68	0,00
521.01.00	Disponibil al bugetului local	0,00	0,00	1.440.333,90	0,00	8.075.412,73	0,00	8.075.412,73	0,00	8.075.412,73	0,00
521.02.00	Rezultatul executiei bugetare din anul curent	21.878.899,95	0,00	0,00	0,00	0,00	0,00	21.878.899,95	0,00	21.878.899,95	0,00
521.03.00	Rezultatul executiei bugetare din anii precedenti	401.809,40	0,00	0,00	0,00	0,00	401.809,40	401.809,40	401.809,40	0,00	0,00
531		0,00	0,00	207.420,27	207.420,27	2.008.668,18	2.008.668,18	2.008.668,18	2.008.668,18	0,00	0,00
531.01.01.01	Casa în lei	0,00	0,00	204.731,68	204.731,68	1.860.381,62	1.860.381,62	1.860.381,62	1.860.381,62	0,00	0,00
531.01.01.02	Casa în lei	0,00	0,00	2.688,59	2.688,59	148.286,56	148.286,56	148.286,56	148.286,56	0,00	0,00
552		49.684,22	0,00	39,00	0,00	9.968,24	0,00	59.652,46	0,00	59.652,46	0,00
552.00.00	Disponibil pentru sume de mandat si sume în depozit	49.684,22	0,00	39,00	0,00	9.968,24	0,00	59.652,46	0,00	59.652,46	0,00
562		304.549,43	0,00	26.448,92	12.840,00	256.241,97	144.549,43	560.791,40	144.549,43	416.241,97	0,00

BALANTA DE VERIFICARE SINTETICA
pe luna 6, anul 2019

Cont	Denumire	Sold la început de an		Rulaj luna curenta		Total rulaje		Total sume		Sold final	
		Debit	Credit	Debit	Credit	Debit	Credit	Debit	Credit	Debit	Credit
562.01.01	Disponibil al activitatilor finantate din venituri proprii	0,00	0,00	26.448,92	0,00	256.241,97	0,00	256.241,97	0,00	256.241,97	0,00
562.03.00	Rezultatul executiei bugetare din anii precedenti	304.549,43	0,00	0,00	12.840,00	0,00	144.549,43	304.549,43	144.549,43	160.000,00	0,00
581		0,00	0,00	633.960,55	633.960,55	4.319.486,29	4.319.486,29	4.319.486,29	4.319.486,29	0,00	0,00
581.01.01	Viramente interne - activitatea operationala	0,00	0,00	633.960,55	633.960,55	4.319.486,29	4.319.486,29	4.319.486,29	4.319.486,29	0,00	0,00
602		0,00	0,00	66.117,56	199.318,89	283.392,19	283.392,19	283.392,19	283.392,19	0,00	0,00
602.01.00	Cheltuieli cu materialele auxiliare	0,00	0,00	1.272,48	4.173,46	9.073,51	9.073,51	9.073,51	9.073,51	0,00	0,00
602.02.00	Cheltuieli privind combustibilii	0,00	0,00	27.511,08	55.171,47	92.750,82	92.750,82	92.750,82	92.750,82	0,00	0,00
602.04.00	Cheltuieli privind piesele de schimb	0,00	0,00	0,00	14.513,11	21.392,74	21.392,74	21.392,74	21.392,74	0,00	0,00
602.07.00	Cheltuieli privind hrana	0,00	0,00	0,00	7.665,13	13.511,31	13.511,31	13.511,31	13.511,31	0,00	0,00
602.08.00	Cheltuieli privind alte materiale consumabile	0,00	0,00	37.334,00	117.795,72	146.663,81	146.663,81	146.663,81	146.663,81	0,00	0,00
603		0,00	0,00	548,58	548,58	548,58	548,58	548,58	548,58	0,00	0,00
603.00.00	Cheltuieli privind materialele de natura obiectelor de inventar	0,00	0,00	548,58	548,58	548,58	548,58	548,58	548,58	0,00	0,00
610		0,00	0,00	33.677,74	136.248,42	363.993,83	363.993,83	363.993,83	363.993,83	0,00	0,00
610.00.00	Cheltuieli privind energia si apa	0,00	0,00	33.677,74	136.248,42	363.993,83	363.993,83	363.993,83	363.993,83	0,00	0,00
612		0,00	0,00	1.207,00	3.640,00	7.264,00	7.264,00	7.264,00	7.264,00	0,00	0,00
612.00.00	Cheltuieli cu chiriile	0,00	0,00	1.207,00	3.640,00	7.264,00	7.264,00	7.264,00	7.264,00	0,00	0,00
624		0,00	0,00	3.000,00	3.000,00	3.000,00	3.000,00	3.000,00	3.000,00	0,00	0,00
624.02.00	Cheltuieli cu transportul de personal	0,00	0,00	3.000,00	3.000,00	3.000,00	3.000,00	3.000,00	3.000,00	0,00	0,00
626		0,00	0,00	10.779,05	24.166,63	57.164,11	57.164,11	57.164,11	57.164,11	0,00	0,00
626.00.00	Cheltuieli postale si taxe de telecomunicatii	0,00	0,00	10.779,05	24.166,63	57.164,11	57.164,11	57.164,11	57.164,11	0,00	0,00

BALANTA DE VERIFICARE SINTETICA
pe luna 6, anul 2019

Cont	Denumire	Sold la început de an		Rulaj luna curenta		Total rulaje		Total sume		Sold final	
		Debit	Credit	Debit	Credit	Debit	Credit	Debit	Credit	Debit	Credit
627		0,00	0,00	55,07	125,16	358,71	358,71	358,71	358,71	0,00	0,00
627.00.00	Cheltuieli cu serviciile bancare si asimilate	0,00	0,00	55,07	125,16	358,71	358,71	358,71	358,71	0,00	0,00
628		0,00	0,00	6.445.827,61	6.779.984,19	7.124.663,40	7.124.663,40	7.124.663,40	7.124.663,40	0,00	0,00
628.00.00	Alte cheltuieli cu serviciile executate de terti	0,00	0,00	6.445.827,61	6.779.984,19	7.124.663,40	7.124.663,40	7.124.663,40	7.124.663,40	0,00	0,00
635		0,00	0,00	850,00	850,00	850,00	850,00	850,00	850,00	0,00	0,00
635.01.00	Cheltuieli cu alte impozite, taxe si varsaminte asimilate	0,00	0,00	850,00	850,00	850,00	850,00	850,00	850,00	0,00	0,00
641		0,00	0,00	587.669,00	1.758.207,00	3.468.915,00	3.468.915,00	3.468.915,00	3.468.915,00	0,00	0,00
641.00.00	Cheltuieli cu salariile personalului	0,00	0,00	587.669,00	1.758.207,00	3.468.915,00	3.468.915,00	3.468.915,00	3.468.915,00	0,00	0,00
645		0,00	0,00	12.007,00	35.918,00	71.586,00	71.586,00	71.586,00	71.586,00	0,00	0,00
645.07.00	Cheltuieli cu contributia asiguratorie pentru munca	0,00	0,00	12.007,00	35.918,00	71.586,00	71.586,00	71.586,00	71.586,00	0,00	0,00
646		0,00	0,00	0,00	0,00	333,00	333,00	333,00	333,00	0,00	0,00
646.00.00	Cheltuieli cu indemnizatiile de delegare, detasare si alte drepturi salariale	0,00	0,00	0,00	0,00	333,00	333,00	333,00	333,00	0,00	0,00
666		0,00	0,00	13.314,60	20.116,45	30.220,30	30.220,30	30.220,30	30.220,30	0,00	0,00
666.00.00	Cheltuieli privind dobanzile	0,00	0,00	13.314,60	20.116,45	30.220,30	30.220,30	30.220,30	30.220,30	0,00	0,00
671		0,00	0,00	80.000,00	481.000,00	876.000,00	876.000,00	876.000,00	876.000,00	0,00	0,00
671.00.00	Transferuri curente între unitati ale administratiei publice	0,00	0,00	80.000,00	481.000,00	876.000,00	876.000,00	876.000,00	876.000,00	0,00	0,00
677		0,00	0,00	0,00	0,00	1.104,00	1.104,00	1.104,00	1.104,00	0,00	0,00
677.00.00	Ajutoare sociale	0,00	0,00	0,00	0,00	1.104,00	1.104,00	1.104,00	1.104,00	0,00	0,00
682		0,00	0,00	191.994,73	191.994,73	191.994,73	191.994,73	191.994,73	191.994,73	0,00	0,00
682.01.09	Cheltuieli cu activele	0,00	0,00	191.994,73	191.994,73	191.994,73	191.994,73	191.994,73	191.994,73	0,00	0,00

BALANTA DE VERIFICARE SINTETICA
pe luna 6, anul 2019


Cont	Denumire	Sold la început de an		Rulaj luna curenta		Total rulaje		Total sume		Sold final	
		Debit	Credit	Debit	Credit	Debit	Credit	Debit	Credit	Debit	Credit
	fixe corporale neamortizabile - altele										
730		0,00	0,00	841,00	314,00	985,00	985,00	985,00	985,00	0,00	0,00
730.02.00	Alte impozite pe venit, profit si câștiguri din capital de la persoane juridice	0,00	0,00	841,00	314,00	985,00	985,00	985,00	985,00	0,00	0,00
731		0,00	0,00	1.559.388,00	480.078,00	2.799.136,33	2.799.136,33	2.799.136,33	2.799.136,33	0,00	0,00
731.02.00	Cote si sume defalcate din impozitul pe venit	0,00	0,00	1.559.388,00	480.078,00	2.799.136,33	2.799.136,33	2.799.136,33	2.799.136,33	0,00	0,00
734		0,00	0,00	36.810,78	33.032,40	1.547.430,97	1.547.430,97	1.547.430,97	1.547.430,97	0,00	0,00
734.00.00	Impozite si taxe pe proprietate	0,00	0,00	36.810,78	33.032,40	1.547.430,97	1.547.430,97	1.547.430,97	1.547.430,97	0,00	0,00
735		0,00	0,00	2.060.654,24	918.356,24	2.894.885,22	2.894.885,22	2.894.885,22	2.894.885,22	0,00	0,00
735.02.00	Sume defalcate din TVA	0,00	0,00	1.834.000,00	692.000,00	1.834.000,00	1.834.000,00	1.834.000,00	1.834.000,00	0,00	0,00
735.05.00	Taxe pe servicii specifice	0,00	0,00	217.955,22	217.657,22	490.261,44	490.261,44	490.261,44	490.261,44	0,00	0,00
735.06.00	Taxe pe utilizarea bunurilor, autorizarea utilizarii bunurilor sau pe desfasurarea de activitati	0,00	0,00	8.699,02	8.699,02	570.623,78	570.623,78	570.623,78	570.623,78	0,00	0,00
739		0,00	0,00	10.729,59	10.729,59	37.716,80	37.716,80	37.716,80	37.716,80	0,00	0,00
739.00.00	Alte impozite si taxe fiscale	0,00	0,00	10.729,59	10.729,59	37.716,80	37.716,80	37.716,80	37.716,80	0,00	0,00
750		0,00	0,00	95.559,35	95.559,35	132.474,13	132.474,13	132.474,13	132.474,13	0,00	0,00
750.00.00	Venituri din proprietate	0,00	0,00	95.559,35	95.559,35	132.474,13	132.474,13	132.474,13	132.474,13	0,00	0,00
751		0,00	0,00	137.670,68	93.440,35	301.021,60	301.021,60	301.021,60	301.021,60	0,00	0,00
751.01.00	Venituri din prestari de servicii si alte activitati	0,00	0,00	10.385,00	3.744,00	24.711,04	24.711,04	24.711,04	24.711,04	0,00	0,00
751.02.00	Venituri din taxe administrative, eliberari permise	0,00	0,00	8,90	5,34	26,70	26,70	26,70	26,70	0,00	0,00
751.03.00	Amenzi, penalitati si	0,00	0,00	80.377,99	74.120,99	172.868,49	172.868,49	172.868,49	172.868,49	0,00	0,00

BALANTA DE VERIFICARE SINTETICA
pe luna 6, anul 2019

Cont	Denumire	Sold la început de an		Rulaj luna curenta		Total rulaje		Total sume		Sold final	
		Debit	Credit	Debit	Credit	Debit	Credit	Debit	Credit	Debit	Credit
	confiscari										
751.04.00	Diverse venituri	0,00	0,00	46.898,79	15.570,02	103.415,37	103.415,37	103.415,37	103.415,37	0,00	0,00
770		0,00	0,00	0,00	1.875.569,69	0,00	7.907.716,50	0,00	7.907.716,50	0,00	7.907.716,50
770.00.00	Finantarea de la buget	0,00	0,00	0,00	1.875.569,69	0,00	7.907.716,50	0,00	7.907.716,50	0,00	7.907.716,50
772		0,00	0,00	171.000,00	57.000,00	338.234,00	338.234,00	338.234,00	338.234,00	0,00	0,00
772.01.00	Subventii de la bugetul de stat	0,00	0,00	171.000,00	57.000,00	338.234,00	338.234,00	338.234,00	338.234,00	0,00	0,00
791		0,00	0,00	0,00	0,00	7.140,36	7.140,36	7.140,36	7.140,36	0,00	0,00
791.00.00	Venituri din valorificarea unor bunuri ale statului	0,00	0,00	0,00	0,00	7.140,36	7.140,36	7.140,36	7.140,36	0,00	0,00
Total :		154.110.217,84	154.110.217,84	27.380.310,77	27.380.310,77	72.194.164,20	72.194.164,20	226.304.382,04	226.304.382,04	168.882.460,70	168.882.460,70

Intocmit

NYAKO IOZSEF



Sef compartiment financiar-contabil

BENKOVITS ANGELA

BALANTA DE VERIFICARE SINTETICA
pe luna 6, anul 2019

Pagina 1

CENTRUL DE ASISTENTA MEDICO-SOCIALA, Colegiul Agricol - Autofinantate, Colegiul Agricol - Inspectorat, Colegiul Agricol - Local, ORASUL VALEA LUI MIHAJ, Zelk Zoltan - Autofinantate, Zelk Zoltan - Consiliul Judetean Bihor, Zelk Zoltan - Inspectorat, Zelk Zoltan - Local

Cont	Denumire	Sold la inceput de an		Rulaj luna curenta		Total rulaje		Total sume		Sold final	
		Debit	Credit	Debit	Credit	Debit	Credit	Debit	Credit	Debit	Credit
103.00.00	Fondul bunurilor care alcatuiesc domeniul public al unitatilor administrativ-teritoriale	0,00	63.304.926,46	0,00	191.994,73	0,00	191.994,73	0,00	63.496.921,19	0,00	63.496.921,19
104.01.01	Fondul bunurilor care alcatuiesc domeniul privat al unitatilor administrativ-teritoriale	0,00	11.387.911,76	0,00	0,00	0,00	0,00	0,00	11.387.911,76	0,00	11.387.911,76
105.01.00	Rezerve din reevaluarea terenurilor si amenajarilor la terenuri	0,00	6.277.806,91	0,00	0,00	0,00	0,00	0,00	6.277.806,91	0,00	6.277.806,91
105.02.00	Rezerve din reevaluarea constructiilor	0,00	-6.277.806,91	0,00	6.277.806,91	0,00	6.277.806,91	0,00	0,00	0,00	0,00
105.04.00	Rezerve din reevaluarea mobilierului, aparaturii birotice, echipamentelor de protectie a valorilor umane si materiale si a altor active fixe corporale	0,00	1.563,49	0,00	0,00	0,00	0,00	0,00	1.563,49	0,00	1.563,49
117.00.00	Rezultatul reportat	0,00	72.117.620,62	0,00	0,00	1.722.900,81	6.397.409,86	1.722.900,81	78.515.030,48	0,00	76.792.129,67
121.00.00	Rezultatul patrimonial	0,00	4.221.528,05	10.329.146,87	4.540.084,23	18.897.020,34	9.743.619,33	18.897.020,34	13.965.147,38	4.931.872,96	0,00
151.01.01	Provizioane pentru litigii, amenzi, penalitati, despagubiri, daune si alte datorii incerte sub 1 an	0,00	452.711,00	0,00	0,00	452.981,00	270,00	452.981,00	452.981,00	0,00	0,00
162.02.00	Imprumuturi interne si externe contractate de autoritatile administratiei publice locale cu termen de rambursare in exercitiile viitoare	0,00	0,00	48.475,82	0,00	125.321,06	1.706.590,31	125.321,06	1.706.590,31	0,00	1.581.269,25
163.02.00	Imprumuturi interne si externe garantate de autoritatile administratiei publice locale cu termen de rambursare in exercitiile viitoare	0,00	1.046.141,31	0,00	0,00	1.046.141,31	0,00	1.046.141,31	1.046.141,31	0,00	0,00
168.02.00	Dobanzi aferente imprumuturilor interne si externe contractate de autoritatile administratiei publice locale	0,00	0,00	13.314,60	0,00	30.220,30	216.837,77	30.220,30	216.837,77	0,00	186.617,47
203.00.00	Cheltuieli de dezvoltare	112.918,20	0,00	0,00	0,00	0,00	0,00	112.918,20	0,00	112.918,20	0,00
205.00.00	Concesiuni, brevete, licente, marci comerciale, drepturi	3.400,00	0,00	0,00	0,00	0,00	0,00	3.400,00	0,00	3.400,00	0,00

BALANTA DE VERIFICARE SINTETICA
pe luna 6, anul 2019

Pagina 2

CENTRUL DE ASISTENTA MEDICO-SOCIALA, Colegiul Agricol - Autofinantate, Colegiul Agricol - Inspectorat, Colegiul Agricol - Local, ORASUL VALEA LUI MIHAI, Zelk Zoltan - Autofinantate, Zelk Zoltan - Consiliul Judetean Bihor, Zelk Zoltan - Inspectorat, Zelk Zoltan - Local

Cont	Denumire	Sold la început de an		Rulaj luna curenta		Total rulaje		Total sume		Sold final	
		Debit	Credit	Debit	Credit	Debit	Credit	Debit	Credit	Debit	Credit
	si active similare										
208.01.00	Programe informatice	174.098,40	0,00	0,00	0,00	0,00	0,00	174.098,40	0,00	174.098,40	0,00
208.02.00	Alte active fixe necorporale	2.715.000,05	0,00	191.945,00	0,00	308.245,00	0,00	3.023.245,05	0,00	3.023.245,05	0,00
211.01.00	Terenuri	642.361,00	0,00	0,00	0,00	0,00	0,00	642.361,00	0,00	642.361,00	0,00
211.02.00	Amenajari la terenuri	6.237.524,02	0,00	0,00	0,00	0,00	0,00	6.237.524,02	0,00	6.237.524,02	0,00
212.09.01	Constructii	90.400.116,57	0,00	- 658.136,55	0,00	- 228.259,30	0,00	90.171.857,27	0,00	90.171.857,27	0,00
213.01.00	Echipe tehnologice (masini, utilaje si instalatii de lucru)	2.153.766,08	0,00	10.840,90	0,00	10.840,90	0,00	2.164.626,98	0,00	2.164.626,98	0,00
213.02.00	Aparate si instalatii de masurare, control si reglare	105.705,85	0,00	0,00	0,00	0,00	0,00	105.705,85	0,00	105.705,85	0,00
213.03.00	Mijloace de transport	1.712.041,65	0,00	0,00	0,00	27.160,00	0,00	1.739.201,65	0,00	1.739.201,65	0,00
213.04.00	Animale si plantatii	500,00	0,00	0,00	0,00	0,00	0,00	500,00	0,00	500,00	0,00
214.00.00	Mobilier, aparatura birotica, echipamente de protectie a valorilor umane si materiale si alte active fixe corporale	855.010,58	0,00	5.664,52	0,00	5.664,52	0,00	860.675,10	0,00	860.675,10	0,00
231.00.00	Active fixe corporale in curs de executie	21.083.968,90	0,00	1.284.118,66	0,00	1.679.615,31	0,00	22.763.584,21	0,00	22.763.584,21	0,00
260.02.00	Titluri de participare necotate	25.000,00	0,00	0,00	0,00	0,00	0,00	25.000,00	0,00	25.000,00	0,00
280.03.00	Alte participatii	11.000,00	0,00	0,00	0,00	0,00	0,00	11.000,00	0,00	11.000,00	0,00
280.03.00	Amortizarea cheltuielilor de dezvoltare	0,00	28.560,00	0,00	0,00	0,00	0,00	0,00	28.560,00	0,00	28.560,00
280.05.00	Amortizarea concesiunilor, brevetelor, licentelor, marilor comerciale, drepturilor si activelor similare	0,00	3.400,00	0,00	0,00	0,00	0,00	0,00	3.400,00	0,00	3.400,00
280.08.00	Amortizarea altor active fixe necorporale	0,00	312.388,15	0,00	0,00	312.388,15	0,00	312.388,15	312.388,15	0,00	0,00
280.08.01	Amortizarea programelor informatice	0,00	0,00	0,00	0,00	0,00	102.197,00	0,00	102.197,00	0,00	102.197,00
280.08.09	Amortizarea altor active fixe necorporale	0,00	0,00	0,00	0,00	0,00	210.191,15	0,00	210.191,15	0,00	210.191,15
281.02.08	Amortizarea constructiilor -	0,00	828.360,45	0,00	15.985,56	0,00	15.985,56	0,00	844.346,01	0,00	844.346,01

BALANTA DE VERIFICARE SINTETICA
pe luna 6, anul 2019

Pagina 3

CENTRUL DE ASISTENTA MEDICO-SOCIALA, Colegiul Agricol - Autofinantate, Colegiul Agricol - Inspectorat, Colegiul Agricol - Local, ORASUL VALEA LUI MIHAI, Zelk Zoltan - Autofinantate, Zelk Zoltan - Consiliul Judetean Bihor, Zelk Zoltan - Inspectorat, Zelk Zoltan - Local

Cont	Denumire	Sold la început de an		Rulaj luna curenta		Total rulaje		Total sume		Sold final	
		Debit	Credit	Debit	Credit	Debit	Credit	Debit	Credit	Debit	Credit
	alte active fixe încadrate în grupa construcții										
281.03.01	Amortizarea echipamentelor tehnologice (masini, utilaje si instalatii de lucru)	0,00	2.298.681,13	0,00	0,00	0,00	1.156,72	0,00	2.299.837,85	0,00	2.299.837,85
281.03.02	Amortizarea aparatelor si instalatiilor de masurare, control si reglare	0,00	27.684,81	0,00	0,00	0,00	0,00	0,00	27.684,81	0,00	27.684,81
281.03.03	Amortizarea mijloacelor de transport	0,00	419.669,76	0,00	0,00	0,00	0,00	0,00	419.669,76	0,00	419.669,76
281.03.04	Amortizarea animalelor si plantatiilor	0,00	500,00	0,00	0,00	0,00	0,00	0,00	500,00	0,00	500,00
281.04.00	Amortizarea mobilierului, aparaturii birotice, echipamentelor de protectie a valorilor umane si materiale si altor active corporale	0,00	473.367,52	0,00	175,14	0,00	1.050,71	0,00	474.418,23	0,00	474.418,23
302.01.00	Materiale auxiliare	16.868,47	0,00	6.537,55	7.856,32	36.784,65	36.947,73	53.653,12	36.947,73	16.705,39	0,00
302.02.00	Combustibili	12.901,05	0,00	27.511,08	30.661,08	105.250,82	115.750,82	118.151,87	115.750,82	2.401,05	0,00
302.04.00	Piese de schimb	0,00	0,00	5.197,00	5.197,00	30.985,74	30.985,74	30.985,74	30.985,74	0,00	0,00
302.07.00	Hrana	13.369,90	0,00	24.353,29	28.228,71	173.657,10	182.014,44	187.027,00	182.014,44	5.012,56	0,00
302.08.00	Alte materiale consumabile	323.015,57	0,00	43.624,72	42.019,21	163.717,07	156.100,02	486.732,64	156.100,02	330.632,62	0,00
302.09.00	Medicamente si medicamente sanitare	0,00	0,00	2.574,79	2.574,79	14.389,48	14.389,48	14.389,48	14.389,48	0,00	0,00
303.01.00	Materiale de natura obiectelor de inventar in magazine	0,00	0,00	3.489,40	3.489,40	15.736,45	15.736,45	15.736,45	15.736,45	0,00	0,00
303.02.00	Materiale de natura obiectelor de inventar in fotosinta	2.378.225,51	0,00	3.489,40	548,58	15.820,94	2.864,38	2.394.046,45	2.864,38	2.391.182,07	0,00
401.01.00	Furnizori sub 1 an	0,00	5.085,64	379.193,35	391.264,89	2.375.266,35	2.389.439,71	2.375.266,35	2.394.525,35	0,00	19.259,00
404.01.00	Furnizori de active fixe sub 1 an	0,00	0,00	828.768,01	828.768,01	1.797.601,91	1.797.601,91	1.797.601,91	1.797.601,91	0,00	0,00
411.01.01	Clients cu termen sub 1 an	1.346.059,83	0,00	325.474,67	110.064,46	688.160,22	657.627,22	2.034.220,05	657.627,22	1.376.592,83	0,00
419.00.00	Clients-creditori	0,00	2.884,12	0,00	0,00	2.884,12	0,00	2.884,12	2.884,12	0,00	0,00
421.00.00	Personal - salarii datorate	0,00	380.150,00	811.099,00	698.920,00	4.086.679,00	4.135.024,00	4.086.679,00	4.515.174,00	0,00	428.495,00

BALANTA DE VERIFICARE SINTETICA
pe luna 6, anul 2019

Pagina 4

CENTRUL DE ASISTENTA MEDICO-SOCIALA, Colegiul Agricol - Autofinantate, Colegiul Agricol - Inspectorat, Colegiul Agricol - Local, ORASUL VALEA LUI MIHAI, Zelk Zoltan - Autofinantate, Zelk Zoltan - Consiliul Judetean Bihor, Zelk Zoltan - Inspectorat, Zelk Zoltan - Local

Cont	Denumire	Sold la început de an		Rulaj luna curenta		Total rulaje		Total sume		Sold final	
		Debit	Credit	Debit	Credit	Debit	Credit	Debit	Credit	Debit	Credit
425.00.00	Avansuri acordate personalului	0,00	0,00	0,00	0,00	7.740,00	7.740,00	7.740,00	7.740,00	0,00	0,00
427.01.00	Retineri din salarii datorate tertilor	0,00	2.943,00	3.670,00	4.360,00	15.533,00	16.461,00	15.533,00	19.404,00	0,00	3.871,00
428.01.01	Alte datorii în legatura cu personalul sub 1 an	0,00	0,00	10.137,00	10.137,00	41.553,00	41.553,00	41.553,00	41.553,00	0,00	0,00
429.00.00	Bursieri si doctoranzi	0,00	0,00	3.600,00	3.600,00	16.255,00	16.255,00	16.255,00	16.255,00	0,00	0,00
431.02.00	Contributiile asiguratilor pentru asigurari sociale	0,00	144.361,00	164.701,00	229.209,00	954.019,00	972.353,00	954.019,00	1.116.714,00	0,00	162.695,00
431.04.00	Contributiile asiguratilor pentru asigurari sociale de sanatate	0,00	57.320,00	65.697,00	89.543,00	376.187,00	383.080,00	376.187,00	440.400,00	0,00	64.213,00
431.06.00	Contributia asiguratorie pentru munca	0,00	12.932,00	14.572,00	14.510,00	84.917,00	86.495,00	84.917,00	99.427,00	0,00	14.510,00
438.00.00.01	Alte datorii sociale	0,00	0,00	3.337,00	3.337,00	14.047,00	14.047,00	14.047,00	14.047,00	0,00	0,00
444.00.00	Impozit pe venitul din salarii si din alte drepturi	0,00	33.480,00	41.280,00	57.280,00	231.508,00	237.674,00	231.508,00	271.154,00	0,00	39.646,00
448.01.00	Alte datorii fata de buget	0,00	3.425,00	0,00	0,00	0,00	- 3.425,00	0,00	0,00	0,00	0,00
461.01.01	Debitori sub 1 an - creante comerciale	41.778,21	0,00	12.548,46	10.217,44	166.438,72	141.644,41	208.216,93	141.644,41	66.572,52	0,00
462.01.01.01	Creditori sub 1 an - datorii comerciale	0,00	113,04	0,00	0,00	0,00	0,00	0,00	113,04	0,00	113,04
462.01.09	Creditori sub 1 an - alte datorii curente	0,00	2.002,00	0,00	0,00	2.002,00	5.067,12	2.002,00	7.069,12	0,00	5.067,12
462.02.09	Creditori peste 1 an - alte datorii necurente	0,00	106.168,58	0,00	889,00	0,00	10.818,24	0,00	116.986,82	0,00	116.986,82
464.00.00	Creante ale bugetului local	4.356.214,43	0,00	120.043,00	84.274,30	2.282.506,03	2.022.698,69	6.638.720,46	2.022.698,69	4.616.021,77	0,00
468.01.07	Sume acordate din excedentul anului precedent pentru acoperirea golurilor temporare de casa si pentru finantarea cheltuielilor sectiunii de dezvoltare	0,00	0,00	0,00	0,00	401.809,40	0,00	401.809,40	0,00	401.809,40	0,00
468.01.09	Alte împrumuturi acordate pe termen scurt	0,00	0,00	12.840,00	0,00	330.068,00	0,00	330.068,00	0,00	330.068,00	0,00
471.00.00	Cheltuieli înregistrate în avans	0,00	0,00	0,00	13.314,60	216.837,77	30.220,30	216.837,77	30.220,30	186.617,47	0,00

BALANTA DE VERIFICARE SINTETICA
pe luna 6, anul 2019

Pagina 5

CENTRUL DE ASISTENTA MEDICO-SOCIALA, Colegiul Agricol - Autofinantate, Colegiul Agricol - Inspectorat, Colegiul Agricol - Local, ORASUL VALEA LUI MIHAI, Zelk Zoltan - Autofinantate, Zelk Zoltan - Consiliul Judetean Bihor, Zelk Zoltan - Inspectorat, Zelk Zoltan - Local

Cont	Denumire	Sold la început de an		Rulaj luna curenta		Total rulaje		Total sume		Sold final	
		Debit	Credit	Debit	Credit	Debit	Credit	Debit	Credit	Debit	Credit
481.09.00	Alte decontari	0,00	0,00	0,00	0,00	971.243,94	971.243,94	971.243,94	971.243,94	0,00	0,00
512.01.01.01	Conturi la trezorerii în lei - inchidere	0,00	0,00	431.018,00	431.018,00	2.499.381,00	2.499.381,00	2.499.381,00	2.499.381,00	0,00	0,00
512.01.02	Conturi la institutii de credit în lei	0,00	0,00	44.618,00	56.476,60	138.118,00	150.531,18	138.118,00	150.531,18	0,00	12.413,18
512.01.02.01	Conturi la institutii de credit în lei	104.595,38	0,00	0,00	0,00	0,00	0,00	104.595,38	0,00	104.595,38	0,00
512.04.02	Conturi la institutii de credit în valuta	0,00	0,00	5,07	5,07	30,31	30,31	30,31	30,31	0,00	0,00
516.01.01.01	Disponibil în lei din împrumuturi interne si externe contractate de autoritatile administratiei	0,00	0,00	0,00	0,00	660.449,00	0,00	660.449,00	0,00	660.449,00	0,00
519.01.07	Sume primite din excedentul anului precedent pentru acoperirea golurilor temporare de casa si pentru finantarea cheltuielilor sectiunii de dezvoltare	0,00	0,00	0,00	0,00	0,00	401.809,40	0,00	401.809,40	0,00	401.809,40
519.01.90	Alte împrumuturi pe termen scurt	0,00	0,00	0,00	12.840,00	0,00	330.068,00	0,00	330.068,00	0,00	330.068,00
521.01.00	Disponibil al bugetului local	0,00	0,00	1.440.333,90	0,00	8.075.412,73	0,00	8.075.412,73	0,00	8.075.412,73	0,00
521.02.00	Rezultatul executiei bugetare din anul curent	21.878.899,95	0,00	0,00	0,00	0,00	0,00	21.878.899,95	0,00	21.878.899,95	0,00
521.03.00	Rezultatul executiei bugetare din anii precedenti	401.809,40	0,00	0,00	0,00	0,00	401.809,40	401.809,40	401.809,40	0,00	0,00
531.01.01.01	Casa în lei	0,00	0,00	243.605,68	243.605,68	2.094.145,62	2.094.145,62	2.094.145,62	2.094.145,62	0,00	0,00
531.01.01.02	Casa în lei	0,00	0,00	13.257,59	13.257,59	210.801,56	210.801,56	210.801,56	210.801,56	0,00	0,00
550.01.02	Disponibil din fonduri cu destinatie speciala la institutii de credit	2.997,16	0,00	0,00	0,00	0,00	0,00	2.997,16	0,00	2.997,16	0,00
552.00.00	Disponibil pentru sume de mandat si sume în depozit	51.686,22	0,00	39,00	0,00	12.151,24	2.002,00	63.837,46	2.002,00	61.835,46	0,00
561.01.01	Disponibil al institutiilor publice finantate din venituri proprii si subventii	0,00	0,00	98.577,00	0,00	1.041.051,57	0,00	1.041.051,57	0,00	1.041.051,57	0,00
561.03.00	Rezultatul executiei bugetare din anii precedenti	185.518,57	0,00	0,00	0,00	0,00	185.518,57	185.518,57	185.518,57	0,00	0,00

BALANTA DE VERIFICARE SINTETICA
pe luna 6, anul 2019

Pagina 6

CENTRUL DE ASISTENTA MEDICO-SOCIALA, Colegiul Agricol - Autofinantate, Colegiul Agricol - Inspectorat, Colegiul Agricol - Local, ORASUL VALEA LUI MIHAI, Zelk Zoltan - Autofinantate, Zelk Zoltan - Consiliul Judetean Bihor, Zelk Zoltan - Inspectorat, Zelk Zoltan - Local

Cont	Denumire	Sold la început de an		Rulaj luna curenta		Total rulaje		Total sume		Sold final	
		Debit	Credit	Debit	Credit	Debit	Credit	Debit	Credit	Debit	Credit
562.01.01	Disponibil al activitatilor finantate din venituri proprii	0,00	0,00	36.745,92	0,00	326.029,97	0,00	326.029,97	0,00	326.029,97	0,00
562.03.00	Rezultatul executiei bugetare din anii precedenti	329.507,94	0,00	0,00	12.840,00	0,00	144.549,43	329.507,94	144.549,43	184.958,51	0,00
581.01.01	Viramente interne - activitatea operationala	0,00	0,00	748.966,55	748.966,55	5.029.682,29	5.029.682,29	5.029.682,29	5.029.682,29	0,00	0,00
602.01.00	Cheltuieli cu materialele auxiliare	0,00	0,00	2.524,58	9.350,27	25.704,07	25.704,07	25.704,07	25.704,07	0,00	0,00
602.02.00	Cheltuieli privind combustibilii	0,00	0,00	30.661,08	66.371,47	115.774,03	115.774,03	115.774,03	115.774,03	0,00	0,00
602.04.00	Cheltuieli privind piesele de schimb	0,00	0,00	5.197,00	20.720,11	30.985,74	30.985,74	30.985,74	30.985,74	0,00	0,00
602.07.00	Cheltuieli privind hrana	0,00	0,00	28.228,71	93.770,96	181.458,01	181.458,01	181.458,01	181.458,01	0,00	0,00
602.08.00	Cheltuieli privind alte materiale consumabile	0,00	0,00	42.019,21	125.730,33	156.100,02	156.100,02	156.100,02	156.100,02	0,00	0,00
602.09.00	Cheltuieli privind medicamentele si materialele sanitare	0,00	0,00	2.574,79	8.433,65	14.389,48	14.389,48	14.389,48	14.389,48	0,00	0,00
603.00.00	Cheltuieli privind materialele de natura obiectelor de inventar	0,00	0,00	548,58	548,58	2.864,38	2.864,38	2.864,38	2.864,38	0,00	0,00
610.00.00	Cheltuieli privind energia si apa	0,00	0,00	43.752,33	213.559,68	631.589,25	631.589,25	631.589,25	631.589,25	0,00	0,00
611.00.00	Cheltuieli cu intretinerea si reparatiile	0,00	0,00	5.331,74	7.169,31	11.243,66	11.243,66	11.243,66	11.243,66	0,00	0,00
612.00.00	Cheltuieli cu chiria	0,00	0,00	1.207,00	3.640,00	7.264,00	7.264,00	7.264,00	7.264,00	0,00	0,00
614.00.00	Cheltuieli cu deplasari, detasari, transferari	0,00	0,00	10.137,00	33.939,00	54.117,00	54.117,00	54.117,00	54.117,00	0,00	0,00
624.02.00	Cheltuieli cu transportul de personal	0,00	0,00	3.000,00	3.000,00	3.000,00	3.000,00	3.000,00	3.000,00	0,00	0,00
626.00.00	Cheltuieli postale si taxe de telecomunicatii	0,00	0,00	12.736,43	29.380,52	67.653,30	67.653,30	67.653,30	67.653,30	0,00	0,00
627.00.00	Cheltuieli cu serviciile bancare si asimilate	0,00	0,00	55,07	125,16	358,71	358,71	358,71	358,71	0,00	0,00
628.00.00	Alte cheltuieli cu serviciile executate de terti	0,00	0,00	6.474.552,19	6.844.805,20	7.253.058,75	7.253.058,75	7.253.058,75	7.253.058,75	0,00	0,00

BALANTA DE VERIFICARE SINTETICA
pe luna 6, anul 2019

Pagina 7

CENTRUL DE ASISTENTA MEDICO-SOCIALA, Colegiul Agricol - Autofinantate, Colegiul Agricol - Inspectorat, Colegiul Agricol - Local, ORASUL VALEA LUI MIHAI, Zelk Zoltan - Autofinantate, Zelk Zoltan - Consiliul Judetean Bihor, Zelk Zoltan - Inspectorat, Zelk Zoltan - Local

Cont	Denumire	Sold la început de an		Rulaj luna curenta		Total rulaje		Total sume		Sold final	
		Debit	Credit	Debit	Credit	Debit	Credit	Debit	Credit	Debit	Credit
635.01.00	Cheltuieli cu alte impozite, taxe si varsaminte asimilate	0,00	0,00	850,00	850,00	850,00	850,00	850,00	850,00	0,00	0,00
641.00.00	Cheltuieli cu salariile personalului	0,00	0,00	698.920,00	2.093.914,00	4.135.024,00	4.135.024,00	4.135.024,00	4.135.024,00	0,00	0,00
645.07.00	Cheltuieli cu contributia asiguratorie pentru munca	0,00	0,00	14.510,00	43.456,00	86.495,00	86.495,00	86.495,00	86.495,00	0,00	0,00
646.00.00	Cheltuieli cu indemnizatiile de delegare, detasare si alte drepturi salariale	0,00	0,00	381,00	963,00	2.351,00	2.351,00	2.351,00	2.351,00	0,00	0,00
658.01.09	Alte cheltuieli operationale	0,00	0,00	0,00	0,00	- 3.425,00	- 3.425,00	- 3.425,00	- 3.425,00	0,00	0,00
666.00.00	Cheltuieli privind dobanzile	0,00	0,00	13.314,60	20.116,45	30.220,30	30.220,30	30.220,30	30.220,30	0,00	0,00
671.00.00	Transferuri curente între unitati ale administratiei publice	0,00	0,00	80.000,00	481.000,00	876.000,00	876.000,00	876.000,00	876.000,00	0,00	0,00
677.00.00	Ajutoare sociale	0,00	0,00	3.337,00	8.761,00	14.047,00	14.047,00	14.047,00	14.047,00	0,00	0,00
679.00.00	Alte cheltuieli	0,00	0,00	3.600,00	10.875,00	16.255,00	16.255,00	16.255,00	16.255,00	0,00	0,00
681.01.00	Cheltuieli operationale privind amortizarea activelor fixe	0,00	0,00	16.160,70	16.672,45	18.192,99	18.192,99	18.192,99	18.192,99	0,00	0,00
681.02.00	Cheltuieli operationale privind provizioanele	0,00	0,00	0,00	0,00	270,00	270,00	270,00	270,00	0,00	0,00
682.01.09	Cheltuieli cu activele fixe corporale neamortizabile - altele	0,00	0,00	191.994,73	191.994,73	191.994,73	191.994,73	191.994,73	191.994,73	0,00	0,00
730.02.00	Alte impozite pe venit, profit si câștiguri din capital de la persoane juridice	0,00	0,00	841,00	314,00	985,00	985,00	985,00	985,00	0,00	0,00
731.02.00	Cote si sume defalcate din impozitul pe venit	0,00	0,00	1.559.388,00	480.078,00	2.799.136,33	2.799.136,33	2.799.136,33	2.799.136,33	0,00	0,00
734.00.00	Impozite si taxe pe proprietate	0,00	0,00	36.810,78	33.032,40	1.547.430,97	1.547.430,97	1.547.430,97	1.547.430,97	0,00	0,00
735.02.00	Sume defalcate din TVA	0,00	0,00	1.834.000,00	692.000,00	1.834.000,00	1.834.000,00	1.834.000,00	1.834.000,00	0,00	0,00
735.05.00	Taxe pe servicii specifice	0,00	0,00	217.955,22	217.657,22	490.261,44	490.261,44	490.261,44	490.261,44	0,00	0,00
735.06.00	Taxe pe utilizarea bunurilor, autorizarea utilizarii bunurilor sau pe desfasurarea de activitati	0,00	0,00	8.699,02	8.699,02	570.623,78	570.623,78	570.623,78	570.623,78	0,00	0,00

BALANTA DE VERIFICARE SINTETICA
pe luna 6, anul 2019


Pagina 8

CENTRUL DE ASISTENTA MEDICO-SOCIALA, Colegiul Agricol - Autofinantate, Colegiul Agricol - Inspectorat, Colegiul Agricol - Local, ORASUL VALEA LUI MIHAL, Zelk Zoltan - Autofinantate, Zelk Zoltan - Consiliul Judetean Bihor, Zelk Zoltan - Inspectorat, Zelk Zoltan - Local

Cont	Denumire	Sold la început de an		Rulaj luna curenta		Total rulaje		Total sume		Sold final	
		Debit	Credit	Debit	Credit	Debit	Credit	Debit	Credit	Debit	Credit
739.00.00	Alte impozite si taxe fiscale	0,00	0,00	10.729,59	10.729,59	37.716,80	37.716,80	37.716,80	37.716,80	0,00	0,00
750.00.00	Venituri din proprietate	0,00	0,00	95.559,35	95.559,35	132.474,13	132.474,13	132.474,13	132.474,13	0,00	0,00
751.01.00	Venituri din prestari de servicii si alte activitati	0,00	0,00	127.389,00	42.618,00	256.292,04	256.292,04	256.292,04	256.292,04	0,00	0,00
751.02.00	Venituri din taxe administrative, eliberari permise	0,00	0,00	8,90	5,34	26,70	26,70	26,70	26,70	0,00	0,00
751.03.00	Amenzi, penalitati si confiscari	0,00	0,00	80.377,99	74.120,99	172.868,49	172.868,49	172.868,49	172.868,49	0,00	0,00
751.04.00	Diverse venituri	0,00	0,00	54.638,79	15.570,02	111.155,37	111.155,37	111.155,37	111.155,37	0,00	0,00
770.00.00	Finantarea de la buget	0,00	0,00	0,00	2.078.496,06	0,00	9.293.244,99	0,00	9.293.244,99	0,00	9.293.244,99
772.01.00	Subventii de la bugetul de stat	0,00	0,00	512.000,00	127.000,00	1.024.234,00	1.024.234,00	1.024.234,00	1.024.234,00	0,00	0,00
779.01.09	Venituri din bunuri si servicii primite cu titlu gratuit	0,00	0,00	1.686,59	1.605,51	7.617,05	7.617,05	7.617,05	7.617,05	0,00	0,00
791.00.00	Venituri din valorificarea unor bunuri ale statului	0,00	0,00	0,00	0,00	7.140,36	7.140,36	7.140,36	7.140,36	0,00	0,00
TOTAL:		159.398.666,66	159.398.666,66	29.421.952,22	29.421.952,22	83.012.889,28	83.012.889,28	242.411.555,94	242.411.555,94	175.027.416,10	175.027.416,10

Intocmit

NYAKO IOZSEF



Sef compartiment financiar-contabil

BENKOVITS ANGELA