

**ORAȘUL VALEA LUI MIHAI**  
**ÉRMIHÁLYFALVA VÁROSA**



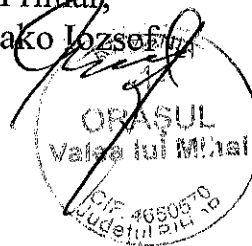
Nr. 1968 /07 mai 2019

BM6-STZ 4184  
08 05 2019

CĂTRE,  
*Administrația Județeană a Finanțelor Publice Bihor*

Alăturat vă depunem Situațiile financiare la data de 31 martie 2019.

Primar,  
Nyako Lajos




**Valea lui Mihai, Județul Bihor, Calea Revoluției nr. 2 cod:415700**

**Tel: 0040259355216 Fax: 0040259355933**

E-mail: [primaria.valealuimihai@cjbihor.ro](mailto:primaria.valealuimihai@cjbihor.ro), [onkormanyzat@ermihalyfalva.ro](mailto:onkormanyzat@ermihalyfalva.ro)

[primarie@valealuimihai.ro](mailto:primarie@valealuimihai.ro), [primaria@valealuimihai.ro](mailto:primaria@valealuimihai.ro)

<http://www.valealuimihai.ro>, [www.ermihalyfalva.ro](http://www.ermihalyfalva.ro)




---

**Politici contabile și note explicative la situațiile financiare**  
**elaborate la 31.03.2019**

**I. Baza legală avută în vedere în cadrul activității contabile:**

1. Legea contabilității nr.82/1991, cu modificările și completările ulterioare;
2. Legea finanțelor publice nr.500/2002 cu modificările și completările ulterioare;
3. Legea nr. 273/2006 privind finanțele publice locale, cu modificările și completările ulterioare;
4. Ordonanța nr.81/2003 privind reevaluarea și amortizarea activelor fixe aflate în patrimoniul instituțiilor publice;
5. OMFP nr.1792/2002 pentru aprobarea Normelor metodologice privind angajarea, lichidarea, ordonanțarea și plata cheltuielilor instituțiilor publice, precum și organizarea, evidența și raportarea angajamentelor bugetare și legale;
6. OMFP nr.1917/2005 pentru aprobarea normelor metodologice privind organizarea și conducerea contabilității instituțiilor publice, Planul de conturi pentru instituțiile publice și instrucțiuni de aplicare a acestora, cu modificările și completările ulterioare;
7. OMFP nr.616/2006 pentru aprobarea Normelor metodologice privind întocmirea, semnarea, depunerea, componența și modul de completare a situațiilor financiare trimestriale ale instituțiilor publice;
8. OMPF nr.629/2009 pentru aprobarea Normelor metodologice privind întocmirea și depunerea situațiilor financiare trimestriale ale instituțiilor publice;
9. OMPF nr.2941/2009 pentru modificarea și completarea OMPF nr. 629/2009;
10. OMPF nr. 980/2010 pentru aprobarea Normelor metodologice privind întocmirea și depunerea situațiilor financiare trimestriale ale instituțiilor publice, precum și a unor raportări financiare lunare în anul 2010, cu completările ulterioare;
11. OMPF nr. 1.865/2011 pentru aprobarea Normelor metodologice privind întocmirea și depunerea situațiilor financiare trimestriale ale instituțiilor publice, precum și a unor raportări financiare lunare în anul 2011;
12. OMPF nr. 24/2012 pentru aprobarea Normelor metodologice privind întocmirea și depunerea situațiilor financiare ale instituțiilor publice la 31 decembrie 2011;
13. OMPF nr. 71/2013 pentru aprobarea Normelor metodologice privind întocmirea și depunerea situațiilor financiare ale instituțiilor publice la 31 decembrie 2012;
14. OMPF nr. 116/2014 pentru aprobarea Normelor metodologice privind întocmirea și depunerea situațiilor financiare ale instituțiilor publice la 31 decembrie 2014;
15. Legea bugetului de stat pe anul 2019 nr. 50/2019;
16. Alte prevederi legale.



## II. Principii, politici și metode contabile

### 1.1. Principii

Instituția publică pe care o reprezentăm și-a desfășurat activitatea prin respectarea Legii contabilității nr.82/1991. Nu s-au înregistrat abateri de la principiile contabile, schimbări de metode contabile și nici nu s-au utilizat tratamente contabile alternative.

Elementele prezentate în situația financiară au fost evaluate în conformitate cu principiile contabile generale, conform contabilității de angajamente.

**Principiul continuității activității** – În aplicarea acestui principiu s-a avut în vedere faptul că instituția publică își continuă în mod normal funcționarea, fără a intra în stare de desființare sau reducere semnificativă a activității.

**Principiul permanenței metodelor** – Metodele de evaluare sunt aplicate în mod consecvent de la un exercițiu financiar la altul.

**Principiul prudenței** – Evaluarea este făcută pe o baza prudentă și în special:

- am ținut cont de toate angajamentele apărute în cursul exercițiului financiar curent sau al unui exercițiu precedent, chiar dacă acestea devin evidente numai între data bilanțului și data depunerii acestuia;
- de asemenea am ținut cont de toate deprecierile.

**Principiul contabilității pe baza de angajamente:** - Efectele tranzacțiilor și ale altor evenimente au fost recunoscute atunci când tranzacțiile și evenimentele s-au produs și nu pe măsura ce numerarul sau echivalentul său a fost încasat sau plătit și sunt înregistrate în evidențele contabile raportate în situația financiară ale perioadelor de raportare. Situațiile financiare întocmite în baza acestui principiu oferă informații nu numai despre tranzacțiile și evenimentele trecute care au determinat încasări și plăți, dar și despre resursele viitoare, respectiv, obligațiile de plată viitoare. În aplicarea acestui principiu s-a avut în vedere faptul că acest principiu se bazează pe independența exercițiului potrivit căruia toate veniturile și toate cheltuielile se raportează la exercițiul la care se referă, fără a se ține seama de data încasării veniturilor, respectiv data plății cheltuielilor.


**Principiul evaluării separate a elementelor de active și de datorii** – Componentele elementare de active sau de datorii sunt evaluate separat.

**Principiul intagibilității** – bilanțul de deschidere pentru exercițiul financiar al anului 2018 corespunde cu bilanțul de închidere al exercițiului financiar din anul 2019.

**Principiul necompensării** – Nu a fost efectuată nici o compensare între elementele de activ și de datorii sau între elementele de venituri și cheltuieli.

**Principiul comparabilității informațiilor** – Elementele prezentate trebuie să ofere posibilitatea comparării în timp a informațiilor.

**Principiul prevalenței economicului asupra juridicului** – Informațiile contabile prezentate în situația financiară sunt credibile, respectă realitatea economică a evenimentelor sau tranzacțiilor, nu numai forma lor juridică.



După cum am menționat anterior, față de aceste principii stabilite prin OMFP nr.1917/2005 nu s-au înregistrat abateri.

## **1.2. Politici contabile**

### **1.2.1.Procedura contabilă**

Operațiunile economice și financiare se înregistrează în contabilitate pe baza documentelor justificative, documente care angajează răspunderea persoanelor care le-au întocmit, vizat și aprobat, precum și a celor care le-au înregistrat în contabilitate.

Forma de înregistrare în contabilitate a operațiunilor economice-financiare este maestru-sah, iar principalele registre care se utilizează sunt Registru-jurnal, Registrul-inventar și Balanța de verificare.

### **1.2.2.Metode de evaluare/reevaluare a activelor fixe și circulante utilizate în instituție:**

Bunurile intrate în patrimoniul orașului Valea lui Mihai au fost înregistrate în contabilitate în momentul intrării acestora și la valoarea lor contabilă, care s-a stabilit astfel:

- la cost de achiziție – pentru bunurile procurate cu titlu oneros;
- la cost de producție – pentru bunurile produse în instituție;
- la valoarea justă – pentru bunurile obținute cu titlu gratuit.
- Reevaluarea activelor fixe din patrimoniul privat al instituției au fost reevaluate în anul 2015 conform Ordinului 81/2003, Ordinul 1487/2003, OUG. 103/2007.

### **1.2.3. Metoda de amortizare a activelor fixe:**


Pentru amortizarea activelor fixe a fost folosită metoda amortizării liniare.

Modalitatea de evidențiere a operațiunilor patrimoniale corespunde principiilor contabilității de angajament, potrivit căruia fenomenele economice sunt recunoscute atunci când tranzacțiile sau evenimentele se produc și nu pe măsura ce numerarul sau echivalentul de numerar este încasat sau plătit. Astfel, veniturile și cheltuielile sunt înregistrate în evidențele contabile și raportate în situațiile financiare ale perioadei de raportare, de asemenea, drepturile și obligațiile se evidențiază în momentul constatării.

Politicile contabile sunt utilizate astfel încât situațiile financiare să furnizeze informații relevante în luarea deciziilor economice, credibile în reprezentarea fidelă a rezultatului patrimonial.

Situațiile financiare cuprind:

- bilanț;
- contul de rezultat patrimonial;
- situația fluxului de trezorerie;
- situația activelor și datoriilor financiare ale instituțiilor publice din administrația locală;
- contul de execuție bugetară;
- alte anexe la situațiile financiare care includ politicile contabile și note



explicative.

**Bilanțul**, cuprinde:

1. Activele necurente – activele fixe corporale prezintă valorile la începutul anului, intrările și ieșirile de active. Activele corporale și necorporale sunt înregistrate în funcție de provenirea lor și sunt utilizate de UAT pe termen lung.

2. Active curente (circulante) – prezente în situațiile financiare contabile cuprind: stocuri, creanțe și disponibilități în casă și bănci.

3. Datorii necurente – din situațiile financiare contabile cuprind suma totală consumată din creditele contractate de UAT Oraș Valea lui Mihai și valoarea provizioanelor cu sumele prevazute pentru plata hotărârilor judecătorești având ca obiect acordarea unor drepturi de natură salarială, stabilite în favoarea personalului, a căror plata se va efectua în perioada 2012 – 2016 conform Ordinului 24/2012 privind întocmirea situațiilor financiare pct.2.11(1).

4. Datorii curente – prezente în situațiile financiare contabile cuprind valorile datorate către furnizori, bugetul de stat și bugetul asigurărilor sociale și fondurilor speciale și angajați.

5. Capitalurile proprii prezente în situațiile financiare contabile cuprind: rezerve, fonduri, rezultatul reportat și rezultatul patrimonial al exercițiului.

**Conturile de execuție bugetară** cuprind toate operațiunile financiare din timpul exercițiului financiar cu privire la veniturile încasate și plățile efectuate, în structura în care a fost aprobat bugetul, și conțin:


a) informații privind veniturile:

- prevederile bugetare inițiale, prevederile definite;
- drepturi constatate;
- încasări realizate;
- drepturi constatate de încasat

b) informații privind cheltuielile:

- credite bugetare inițiale, credite bugetare definitive;
- angajamente bugetare;
- angajamente legale;
- plăți efectuate;
- angajamente legale de plătit;
- cheltuieli efective.

Abaterile de la aceste principii generale se prezintă în notele explicative împreună cu motivele care le-au determinat și efectele lor asupra activelor, pasivelor și a rezultatului patrimonial.



**ORAȘUL VALEA LUI MIHAI**  
**ÉRMIHÁLYFALVA VÁROSA**



**III. Note explicative**

**Nota 1 – active fixe:**

Active necurente:

Sold la 31.12.2018 - 121.839.820 Ron

Sold la 31.03.2019 - 121.838.298 Ron

**Nota 2 – active curente:**

**Stocuri**

Valoarea stocurilor existente la data de 31.12.2018 - 2.768.680 Ron

Valoarea stocurilor existente la data de 31.03.2019 - 2.744.398 Ron

Evaluarea stocurilor la intrarea în patrimoniul unității se realizează la costul de achiziție. În cadrul UAT Oraș Valea lui Mihai pentru evidența stocurilor este utilizată metoda inventarului permanent.

**Nota 3 – Situația creanțelor și datoriilor**

**3.1 Creanțe bugetare**

La data de 31.03.2019 instituția publică înregistrează sume de încasat în valoare totală de 1.372.275 Ron compus din:

Contul “411.01.01 Clienți” - cu suma de 1.329.156 Ron

Contul “461.00.00 Creante ale bugetului local” - cu suma de 43.119 Ron

**3.2 Datorii**

**3.3** La data 31.03.2019 orașul Valea lui Mihai înregistrează datorii în valoare totală 3.419.472 Ron.

**3.2.1. Datorii curente**

Acest post din bilanț la 31.03.2019 conține sume pe care UAT Oraș Valea lui Mihai le datorează furnizorilor, creditorilor, din activitatea curentă.

Datoriile comerciale sunt în sumă totală de 49.921 Ron.

Datoriile către bugete sunt în sumă de 275.348 Ron.

Salariile angajaților sunt în sumă de 419.883 Ron.

Acest post din bilanț la 31.03.2019 conține sume pe care UAT Oraș Valea lui Mihai le datorează bugetului de stat, bugetului asigurărilor sociale și fonduri speciale, din activitatea curentă.

**3.2.2. Datorii necurente**

Contul “151 Provizioane” 0 Ron

Contul “162 Împrumuturi pe termen lung” 206.734 Ron

**Nota 5 – Venituri avans** - UAT Oraș Valea lui Mihai nu înregistrează venituri în avans.

SEF BIROU BUGET,

*Benkovits Angela*

**Valea lui Mihai, Județul Bihor, Calea Revoluției nr. 2 cod:415700**

**Tel: 0040259355216 Fax: 0040259355933**

E-mail: [primaria.valealuimihai@cibihor.ro](mailto:primaria.valealuimihai@cibihor.ro), [onkormanyzat@ermihalyfalva.ro](mailto:onkormanyzat@ermihalyfalva.ro)

[primarie@valealuimihai.ro](mailto:primarie@valealuimihai.ro), [primaria@valealuimihai.ro](mailto:primaria@valealuimihai.ro)

<http://www.valealuimihai.ro>, [www.ermihalyfalva.ro](http://www.ermihalyfalva.ro)

BILANT  
31.03.2019

pag.: 1 - lei -


COD	DENUMIRE INDICATORI	SOLD LA INCEPUTUL PERIOADEI	SOLD LA SFARSITUL PERIOADEI
01003	1.Active fixe necorporale (ct.2030000+2050000+2060000+2080100+2080200+2330000-2800300-2800500-2800800-2800801-2800809-2900400-2900500-2900801-2900809-2900800-2930100*)	2.661.069	2.661.068
01004	2.Instalatii tehnice, mijloace de transport, animale, plantatii, mobilier, aparatura birotica si alte active corporale (ct.2130100+2130200+2130300+2130400+2140000+2310000-2810301-2810302-2810303-2810304-2810400-2910301-2910302-2910303-2910304-2910400-2930200*)	1.607.141	1.605.620
01005	3.Terenuri si cladiri (ct.2110100+2110200+2120101+2120102+2120201+2120301+2120401+2120501+2120601+2120901+2310000-2810100-2810201-2810202-2810203-2810204-2810205-2810206-2810207-2810208-2910100-2910201-2910202-2910203-2910204-2910205-2910206-2910207-2910208-2930200)	117.535.610	117.535.610
01007	5.Active financiare necurente (investitii pe termen lung) peste un an (ct.2600100+2600200+2600300+2650000+2670201+2670202+2670203+2670204+2670205+2670208-2960101-2960102-2960103-2960200), din care:	36.000	36.000
01008	Titluri de participare (ct.2600100+2600200+2600300-2960101-2960102-2960103)	36.000	36.000
01015	7.TOTAL ACTIVE NECURENTE (rd.03+04+05+06+07+09)	121.839.820	121.838.298
01019	1.Stocuri (ct.3010000+3020100+3020200+3020300+3020400+3020500+3020600+3020700+3020800+3020900+3030100+3030200+3040100+3040200+3050100+3050200+3070000+3090000+3310000+3320000+3410000+3450000+3460000+3470000+3490000+3510100+3510200+3540100+3540500+3540600+3560000+3570000+3580000+3590000+3610000+3710000+3810000+/-3480000+/-3780000-3910000-3920100-3920200-3920300-3930000-3940100-3940500-3940600-3950100-3950200-3950300-3950400-3950600-3950700-3950800-3960000-3970100-3970200-3970300-3980000-4420803)	2.768.680	2.744.398
01021	Creante din operatiuni comerciale, avansuri si alte decontari (ct.2320000+2340000+4090101+4090102+4110101+4110108+4130100+4180000+4250000+4280102+4610101+4610109+4730109**+4810101+4810102+4810103+4810900+4830000+4840000+4890101+4890301-4910100-4960100+5120800) din care:	2.615.497	1.372.275
01022	Creante comerciale si avansuri (ct.2320000+2340000+4090101+4090102+4110101+4110108+4130100+4180000+4610101-4910100-4960100),din care:	1.387.838	1.372.275
01023	Creante bugetare (ct.4310100**+4310200**+4310300**+4310400**+4310500**+4310600**+4310700**+4370100**+4370200**+4370300**+4420400+4420802+4440000**+4460100**+4460200**+4480200+4610102+4610104+4630000+4640000+4650100+4650200+4660401+4660402+4660500+4660900+4810101**+4810102**+4810103**+4810900**-4970000), din care:	5.327.458	4.792.989
01024	Creantele bugetului general consolidat (ct.4630000+4640000+4650100+4650200+4660401+4660402+4660500+4660900-4970000)	4.356.214	4.792.989
01027	Imprumuturi pe termen scurt acordate (ct.2670101+2670102+2670103+2670104+2670105+2670108+2670601+2670602+2670603+2670604+2670605+2670609+4680101+4680102+4680103+4680104+4680105+		

COD	DENUMIRE INDICATORI	SOLD LA INCEPUTUL PERIOADEI	SOLD LA SFARSITUL PERIOADEI
01030	4680106+4680107+4680108+4680109+4690103+4690105+4690106+4690108+4690109)		691.877
01033	Total creante curente (rd.21+23+25+27)	7.942.955	6.857.141
01033	Conturi la trezorerie, casa in lei. (ct.5100000+5120101+5120501+5130101+5130301+5130302+5140101+5140301+5140302+5150101+5150103+5150301+5150500+5150600+5160101+5160301+5160302+5170101+5170301+5170302+5200100+5210100+5210300+5230000+5250101+5250102+5250301+5250302+5250400+5260000+5270000+5280000+5290101+5290201+5290301+5290400+5290901+5310101+5410101+5500101+5520000+5550101+5550400+5570101+5580101+5580201+5590101+5600101+5600300+5600401+5610101+5610300+5620101+5620300+5620401+5710100+5710300+5710400+5740101+5740102+5740301+5740302+5740400+5750100+5750300+5750400-7700000)	968.522	2.128.912
01035	Conturi la institutii de credit, BNR, casa in valuta (ct.5110101+5110102+5120102+5120402+5120502+5130102+5130202+5140102+5140202+5150102+5150202+5150302+5160102+5160202+5170102+5170202+5290102+5290202+5290302+5290902+5310402+5410102+5410202+5500102+5550102+5550202+5570202+5580102+5580202+5580302+5580303+5590102+5590202+5600102+5600103+5600402+5610102+5610103+5620102+5620103+5620402)	107.592	108.809
01040	Total disponibilitati si alte valori (rd.33+33.1+35+35.1)	1.076.114	2.237.721
01042	6.Cheltuieli in avans (ct.4710000)		206.734
01045	7.TOTAL ACTIVE CURENTE (rd.19+30+31+40+41+41.1+42)	11.787.749	12.045.994
01046	8.TOTAL ACTIVE (rd.15+45)	133.627.569	133.884.292
01052	1.Sume necurente - sume ce urmeaza a fi platite dupa o perioada mai mare de un an (ct.2690200+4010200+4030200+4040200+4050200+4280201+4620201+4620209+5090000), din care:	106.169	115.065
01054	2.Imprumuturi pe termen lung (ct.1610200+1620200+1630200+1640200+1650200+1660201+1660202+1660203+1660204+1670201+1670202+1670203+1670208+1670209-1690200)	1.046.141	1.660.644
01055	3.Provizioane (ct.1510201+1510202+1510203+1510204+1510208)	471.476	
01058	TOTAL DATORII NECURENTE (rd.52+54+55)	1.623.786	1.775.709
01060	1.Datorii comerciale, avansuri si alte decontari (ct.2690100+4010100+4030100+4040100+4050100+4080000+4190000+4620101+4620109+4730109+4810101+4810102+4810103+4810900+4830000+4840000+4890201+5090000+5120800), din care:	9.696.066	49.921
010601	Decontari privind incheiere executiei bugetului de stat din anul curent (ct.4890201)	8.714.737	
01061	Datorii comerciale si avansuri (ct.4010100+4030100+4040100+4050100+4080000+4190000+4620101), din care:	10.067	49.921
010611	Avansuri primite (ct.4190000)	2.884	
01062	2.Datorii catre bugete (ct.4310100+4310200+4310300+4310400+4310500+4310600+4310700+4370100+4370200+4370300+4400000+4410000+4420300+4420801+4440000+4460100+4460200+4480100+4550501+		



COD	DENUMIRE INDICATORI	SOLD LA INCEPUTUL PERIOADEI	SOLD LA SFARSITUL PERIOADEI
010631	4550502+4550503+4620109+4670100+4670200+4670300+4670400+4670500+4670900+4730109+4810900),din care:	1.804.176	275.348
01070	Contributii sociale (ct.4310100+4310200+4310300+4310400+4310500+4310600+4310700+4370100+4370200+4370300)	530.646	236.399
01071	4.Imprumuturi pe termen scurt-sume ce urmeaza a fi platite intr-o perioada de pana la un an (ct.5180601+5180603+5180604+5180605+5180606+5180608+5180609+5180800+5190101+5190102+5190103+5190104+5190105+5190106+5190107+5190108+5190109+5190110+5190180+5190190)		691.877
01072	5.Imprumuturi pe termen lung - sume ce urmeaza a fi platite in cursul exercitiului curent (ct.1610100+1620100+1630100+1640100+1650100+1660101+1660102+1660103+1660104+1670101+1670102+1670103+1670108+1670109+1680100+1680200+1680300+1680400+1680500+1680701+1680702+1680703+1680708+1680709-1690100)		206.734
01072	6.Salariile angajatilor (ct.4210000+4230000+4260000+4270100+4270300+4280101)	813.077	419.883
01078	10.TOTAL DATORII CURENTE (rd.60+62+65+70+71+72+73+74+75)	12.313.319	1.643.763
01079	11.TOTAL DATORII (rd.58+78)	13.937.105	3.419.472
01080	12.ACTIVE NETE = TOTAL ACTIVE - TOTAL DATORII = CAPITALURI PROPRII (rd.80=rd.46-79=rd.90)	119.690.464	130.464.820
01084	1.Rezerve, fonduri (ct.1000000+1010000+1020101+1020102+1020103+1030000+ 1040101+1040102+1040103+1050100+1050200+1050300+1050400+1050500+/-1060000+1060000+1320000+1330000)	74.694.401	74.694.401
01085	2.Rezultatul reportat (ct.1170000-sold creditor)	49.650.471	54.913.230
01087	4.Rezultatul patrimonial al exercitiului (ct.1210000-sold creditor)		857.189
01088	5.Rezultatul patrimonial al exercitiului (ct1210000- sold debitor)	4.654.408	
01090	6.TOTAL CAPITALURI PROPRII (rd.84+85-86+87-88)	119.690.464	130.464.820

Conducatorul institutiei



Conducatorul compartimentului financiar- contabil


CONTUL DE REZULTAT PATRIMONIAL

31.03.2019

pag.: 1 - lei -

COD	DENUMIRE INDICATORI	An precedent	An curent
02002	1.Venituri din impozite, taxe, contributi de asigurari si alte venituri ale bugetelor (ct.7300100+7300200+7310100+7310200+7320100+7330000+7340000+7350100 + 7350200+7350300+7350400+7350500+7350600+7360100+7390000+7450100+ 7450200+7450300+7450400+7450500+7450700+7450900+7460100+7460200+ 7460300+7460900)	4.069.689	3.611.731
02003	2.Venituri din activitati economice (ct.7210000+7220000+7510100+7510200+/-7090000)	135.299	128.921
02004	3.Finantari, subventii, transferuri, alocatii bugetare cu destinatie speciala (ct.7510500+7710000+7720100+7720200+7740100+7740200+7750000+ 7760000+7780000+7790101+7790109)	308.132	518.164
02005	4.Alte venituri operationale (ct.7140000+7180000+7500000++7510300+7510400+ 7810200+7810300+7810401+7810402+7770000)	278.826	185.922
02006	TOTAL VENITURI OPERATIONALE (rd.02+03+04+05)	4.791.946	4.444.738
02008	1.Salarii si contributiile sociale aferente angajatilor (ct.6410000+6420000+6450100+ 6450200+6450300+6450400+6450500+6450600+6450700+6450800+6460000+ 6470000)	1.694.395	2.085.537
02009	2.Subventii si transferuri (ct.6700000+6710000+6720000+6730000+6740000+ 6750000+6760000+6770000+6780000+6790000)	258.562	405.666
02010	3.Stocuri, consumabile, lucrari si servicii executate de terti (ct.6010000+6020100+ 6020200+6020300+6020400+6020500+6020600+6020700+6020800+6020900+ 6030000+6060000+6070000+6080000+6090000+6100000+6110000+6120000+ 6130000+6140000+6220000+6230000+6240100+6240200+6260000+6270000+ 6280000+6290100)	1.145.396	1.091.592
02011	4.Cheltuieli de capital, amortizari si provizioane (ct.6290200+6810100+ 6810200+6810300+6810401+6810402+6820101+6820109+ 6820200+6890100+6890200)	304.489	1.790
02012	5. Alte cheltuieli operationale (ct.6350100+6540000+6580101+6580109)	37.380	
02013	TOTAL CHELTUIELI OPERATIONALE (rd.08+09+10+11+12)	3.440.222	3.584.585
02015	- EXCEDENT (rd.06-rd.13)	1.351.724	860.153
02018	V. CHELTUIELI FINANCIARE (ct.6630000+6640000+6650100+6650200+6660000+ 6670000+6680000+6690000+6860300+6860400+6860800)	7.970	10.104
02021	- DEFICIT (rd.18-rd.17)	7.970	10.104
02023	- EXCEDENT (rd.15+20-16-21)	1.343.754	850.049
02025	VIII. VENITURI EXTRAORDINARE (ct.7910000)		7.140
02028	- EXCEDENT (rd.25-rd.26)		7.140
020292	- EXCEDENT (rd.23+28-24-29)	1.343.754	857.189
02031	- EXCEDENT (rd.29.2-29.4)	1.343.754	857.189

Conducatorul institutiei



Conducatorul compartimentului  
financiar-contabil

*[Handwritten signature]*


SITUATIA I CURILOR DE TREZORERIE

31.03.2019

pag: 1 - lei -


COD	DENUMIRE INDICATORI	Total	Casa ct. 5310101	Buget de stat ct. 5200100/ 7700000	Buget local ct. 5210100/ 7700000	Buget asigurari sociale de stat ct. 5250101+ 5250102/ 7700000	Buget asigurari pentru soma] ct. 5740101+ 5740102/ 7700000	Buget Fond national unic de asigurari sociale de sanatate ct. 5710100/ 7700000	Buget Fond pentru mediu ct. 5750100/ 7700000	Buget trezoreria statului ct. 5240100/ 7700000	Buget instituti publice finantate integral din venituri proprii ct. 5600101/ 7700000	Buget instituti publice finantate din venituri proprii si subventii ct. 5610101/ 7700000	Buget activitati finantate din venituri proprii si buget activitati de privatizare ct.5620101/ 7700000	Buget imprumuturi interne si externe ct. 5130101+ 5140101+ 5160101+ 5170101/ 7700000	Buget fonduri externe nerambur- sabile (sursa D) ct. 5160103/ 7700000	Alte disponibi- litati (ct.5XX)	
03002	1. Incasari	5.508.721	1.478.705		3.492.605												
03003	2. Plati	4.958.420	1.478.705		2.999.987							429.379	96.953				11.079
03004	3. Numerar net din activitatea operationala (rd.02-rd.03)	550.301			492.618												2.002
03006	1. Incasari	7.140			7.140							8.037	40.549				9.077
03008	3. Numerar net din activitatea de investitii (rd.06-07)	7.140			7.140												
03010	1. Incasari	1.352.326			401.809							185.519	104.549	660.449			
03011	2. Plati	57.500			57.500												
03012	3. Numerar net din activitatea de finantare (rd.10-rd.11)	1.294.826			344.309												
03013	IV.CRESTEREA (DESCRESTEREA) NETA DE NUMERAR SI ECHIVALENT DE NUMERAR (rd.04+rd.08+rd.12)	1.852.267			844.067							185.519	104.549	660.449			
03014	V. NUMERAR SI ECHIVALENT DE NUMERAR LA INCEPUTUL ANULUI	968.522			401.809							193.576	145.098	660.449			9.077
030142	-sume utilizate/transferate din excedentul anului precedent	691.877			401.809							185.519	329.508				51.686
03015	VI.NUMERAR SI ECHIVALENT DE NUMERAR LA SFARSITUL PERIOADEI (rd.13+rd.14+ rd.14.1-rd.14.2-rd.14.3)	2.128.912			844.067							185.519	104.549				
												193.576	370.057	660.449			60.763

Conducatorul institutiei



Conducatorul compartimentului  
financiar- contabil

Handwritten signature of the financial-accounting department leader.




SITUATIA FINANTELOR DE TREZORERIE  
31.03.2019

pag: 1 - lei -

COD	DENUMIRE INDICATORI	Total	Casa ct. 5310101	Buget de stat ct. 5200100/ 7700000	Buget local ct. 5210100/ 7700000	Buget asigurari sociale de stat ct. 5250101+ 5250102/ 7700000	Buget asigurari pentru somalj ct. 5740101+ 5740102/ 7700000	Buget Fond national unic de asigurari sociale de sanatate ct. 5710100/ 7700000	Buget Fond pentru mediu ct. 5750100/ 7700000	Buget trezoreria statului ct. 5240100/ 7700000	Buget institutiilor publice finantate integral din venituri proprii ct. 5600101/ 7700000	Buget institutiilor publice finantate din venituri proprii si subventii ct. 5610101/ 7700000	Buget activitati finantate din venituri proprii si buget activitati de privatizare ct.5620101/ 7700000	Buget imprumuturi interne si externe ct. 5130101+ 5140101+ 5160101+ 5170101/ 7700000	Buget fonduri externe nerambur- sabile (sursa D) ct. 5150103/ 7700000	Alte disponibi- litati (ct.5XX)	
03002	1. Incasari	5.508.721	1.478.705		3.492.605												
03003	2. Plati	4.958.420	1.478.705		2.999.987							429.379	96.953				11.079
03004	3. Numerar net din activitatea operationala (rd.02-rd.03)	550.301			492.618							421.322	56.404				2.002
03006	1. Incasari	7.140			7.140							8.057	40.549				9.077
03008	3. Numerar net din activitatea de investitii (rd.06-07)	7.140			7.140												
03010	1. Incasari	1.352.326			401.809							185.519	104.549	660.449			
03011	2. Plati	57.500			57.500												
03012	3. Numerar net din activitatea de finantare (rd.10-rd.11)	1.294.826			344.309							185.519	104.549	660.449			
03013	IV.CRESTEREA (DESCRESTEREA) NETA DE NUMERAR SI ECHIVALENT DE NUMERAR (rd.04+rd.08+rd.12)	1.852.267			844.067							193.576	145.098	660.449			
03014	V. NUMERAR SI ECHIVALENT DE NUMERAR LA INCEPUTUL ANULUI	968.522			401.809							185.519	329.508				51.686
030142	-sume utilizate/transferate din excedentul anului precedent	691.877			401.809							185.519	104.549				
03015	VI.NUMERAR SI ECHIVALENT DE NUMERAR LA SFARSITUL PERIOADEI (rd.13+rd.14+ rd.14.1-rd.14.2-rd.14.3)	2.128.912			844.067							193.576	370.057	660.449			60.763

Conducatorul institutiei



Conducatorul compartimentului  
financiar-contabil

*[Signature]*

Viza trezoreriei


SITUATIA FLUXURILOR DE TREZORERIE

31.03.2019

pag.: 1 - lei -

COD	DENUMIRE INDICATORI	Total	Casa in valuta	Alte disponibilitati
04002	1. Incasari	1.089.614		1.089.614
04003	2. Plati	1.088.397		1.088.397
04004	3. Numerar net din activitatea operationala (rd.02-rd.03)	1.217		1.217
04013	IV CRESTEREA (DESCRESTEREA) NETA DE NUMERAR SI ECHIVALENT DE NUMERAR (rd.04+rd.08+rd.12)	1.217		1.217
04014	V NUMERAR SI ECHIVALENT DE NUMERAR LA INCEPUTUL PERIOADEI	107.592		107.592
04017	VI NUMERAR SI ECHIVALENT DE NUMERAR LA FINELE PERIOADEI(rd.13+14+15-16)	108.809		108.809

Conducatorul institutiei



Conducatorul compartimentului  
financiar-contabil


**DISPONIBIL DIN MIJLOACE CU DESTINATIE SPECIALA**

31.03.2019

- lei -

DENUMRE INDICATORI	COD	DISPONIBIL LA INCEPUTUL ANULUI	INCASARI	PLATI	DISPONIBIL LA SFARSITUL PERIOADEI
TOTAL (rd.02 la 15)	05001	5.869			5.869
- Garantii materiale retinute gestionarilor conform Legii nr.22/1969 (ct.5500101,ct.5500102/analitice distincte)	05003	5.869			5.869

Conducatorul institutiei



Conducatorul compartimentului  
financiar contabil


Situatia activelor si datoriilor institutiilor publice  
din administratia locala  
31.03.2019

pag.: 1 - lei -

COD	DENUMIRE INDICATORI	Sold la inceputul anului	Sold la sfarsitul perioadei
18005	Disponibilitati in lei ale institutiilor publice locale si ale institutiilor publice de subordonare locala, la trezorerii (ct.5100000+5120101+5120501+5150101+5150103+5150500+5150600+5160101+5160301+5160302+5170101+5170301+5170302+5210100+5210300+5280000+5290201+5290301+5290400+5290901+5410101+5500101+ 5520000+5550101+5570101+5580101+5580201+5600101+5600300+5610101+5610300+5620101+5620300-7700000), din care:	968.522	2.128.912
180051	Disponibilitati in lei din imprumuturi interne si externe contractate de autoritatile administratiei publice locale (ct.5160101)		660.449
18008	Total (in baze cash) (rd.04+05)	968.522	2.128.912
18010	Total (in baze accrual)(rd.08+09)	968.522	2.128.912
18032	Disponibilitati ale institutiilor publice locale si ale institutiilor de subordonare locala la institutiile de credit rezidente (ct.5110101+5110102+5120102+5120402+5120502+5150102+5150202+5160102+5160202+5170102+5170202+5290202+5290302+5290902+5500102+5550102+5550202+5570202+5580102+5580302+5600102+5600103+5610102+5610103+5620102+5620103), din care:	107.592	108.809
18036	Total (in baze cash) (rd.32+35)	107.592	108.809
18038	Total (in baze accrual) (rd.36+37)	107.592	108.809
18131	Actiuni necotate detinute de autoritatile locale la societati nefinanciare (ct.2600200-2960102)(S11)	25.000	25.000
18134	Total (la valoarea contabila neta (la valoarea de intrare mai putin ajustarile cumulate pentru pierderea de valoare) (rd.131+132+133)	25.000	25.000
18141	Participatiile autoritatilor locale la alte societati care nu sunt organizate pe actiuni (regii autonome,srl,comandita, etc.) (ct.2600300-2960103)	11.000	11.000
18142	Total (la valoarea de intrare mai putin ajustarile cumulate pentru pierderea de valoare) (rd.141)	11.000	11.000
18165	Creante comerciale curente legate de livrari de bunuri si servicii de catre autoritatile locale sau de institutii subordonate acestora(ct.2320000+2340000+4090101+4090102+4110101+4110108+4130100+4180000+4610101-4910100-4960100)		
	Total(rd.166+167+168+172)din care de la:	1.387.838	1.372.275
18167	-de la societati nefinanciare (S11)	1.387.838	1.372.275
18176	1.Creante ale bugetului local (ct.4640000-4970000). Total (rd.177+178+179+183), din care:	4.356.214	4.792.989
18177	- de la gospodariile populatie (S14)	4.356.214	4.792.989
18185	Total creante (rd.176+184)	4.356.214	4.792.989
182671	Sume primite din excedentul anului precedent pentru acoperirea golurilor temporare de casa si pentru finantarea cheltuielilor sectiunii de dezvoltare (ct.5190107+5190190)		691.877
18268	Total(in baze cash)(rd.262+266+267+267.1)		691.877
18269	Dobanzi de platit aferente creditelor pe termen scurt contractate de institutiile publice din administratia locala (ct.1680200+1680300+1680701+1680703+1680709+5180606+5180608+5180609).Total (rd.270+271+272+272.1), din care acordate de:		206.734
18270	- Societati care accepta depozite, exclusiv banca centrala (S122)		206.734
18274	Total (dobanzi de platit) (rd.269+273)		206.734
18275	Total (in baze accrual) (cash+dobanzi) (rd.268+274)		898.611
18286	Credite pe termen lung primite (contractate, garantate, asimilate,etc) de institutiile publice locale (ct.1620200+1630200+1670201+1670202+1670203+1670209).Total (rd.287+288+289+289.1) din care acordate de:	1.046.141	1.660.644

COD	DENUMIRE INDICATORI	Sold la inceputul anului	Sold la sfarsitul perioadei
18287	- Societati care accepta depozite, exclusiv banca centrala (S122)	1.046.141	1.660.644
18290	Total (in baze cash)(rd.286)	1.046.141	1.660.644
18320	Datorii comerciale curente legate de livrari de bunuri si servicii (ct.4010100+4030100+ 4040100+4050100+4080000+4190000+4620101).		
	Total (rd.321+322+326+327) din care catre:	10.067	49.921
18321	-Societati nefinanciare (S11)	10.067	49.921
18331	Datoriile institutiilor publice din administratia locala catre bugete (ct.4310100+4310200+4310300+4310400+4310500+4310600+4310700+4370100+4370200+4370300+4420300+4420801+4440000+4460100+4460200+4480100)		275.348
18332	Salariile angajatilor (ct.4210000+4230000+4260000+4270100+4270300+4280101)	813.077	419.883
18335	Total (rd.331+332+333+334)	813.077	695.231
183421	Provizioane necurente (ct.1510201+1510202+1510203+1510204+1510208), din care:	471.476	

Conducatorul institutiei

Conducatorul compartimentului  
financiar- contabil



Capi- tol	Sub- capi- tol	Pa- ra- graf	Gru- pa / Titlu	Ar- ti- col	Ali- ne- at	Denumire indicator	Prevederi bugetare anuale aprobrate la finele perioadei de raportare	Prevederi bugetare trimestriale cumulate	Drepturi constatate			Incasari realizate	Stingeri pe alte cai decat incasari	Drepturi constatate de incasat
									Total, din care:	din anii precedenti	din anul curent			
A						B	1	2	3=4+5	4	5	6	7	8=3-6-7
0001	02					TOTAL VENITURI-BUGET LOCAL	27.208.000	7.417.650	9.959.123	5.249.274	4.709.849	3.901.554		6.057.569
0002						I. VENITURI CURENTE	14.818.860	4.222.760	9.382.940	5.249.274	4.133.666	3.325.371		6.057.569
0003						A. VENITURI FISCALE	14.080.000	4.038.830	7.482.284	3.495.544	3.986.740	3.208.259		4.274.025
0004						A1. IMPOZIT PE VENIT, PROFIT SI CASTIGURI DIN CAPITAL	6.703.000	1.053.630	1.239.892		1.239.892	1.239.892		
0300	02					A1.2 IMPOZIT PE VENIT, PROFIT SI CASTIGURI DIN CAPITAL DE LA PERSOANE FIZICE	6.703.000	1.053.630	1.239.892		1.239.892	1.239.892		
0302						IMPOZIT PE VENIT	2.000	1.000	144		144	144		
	18					Impozitul pe veniturile din transferul proprietatilor imobiliare din patrimoniul personal	2.000	1.000	144		144	144		
0402						COTE SI SUME DEFALCATE DIN IMPOZITUL PE VENIT	6.701.000	1.052.630	1.239.748		1.239.748	1.239.748		
0402	01					Cote defalcate din impozitul pe venit	6.701.000	1.052.630	1.239.748		1.239.748	1.239.748		
0700	02					A3 IMPOZITE SI TAXE PE PROPRIETATE	2.090.000	1.052.000	3.665.544	2.060.516	1.605.028	1.359.926		2.305.618
0702						IMPOZITE SI TAXE PE PROPRIETATE	2.090.000	1.052.000	3.665.544	2.060.516	1.605.028	1.359.926		2.305.618
	01					Impozit si taxa pe cladiri	900.000	420.000	1.671.274	1.013.542	657.732	627.838		1.043.436
		01				Impozit pe cladiri de la persoane fizice	250.000	120.000	419.464	196.703	222.761	120.896		298.568
0702	01	02				Impozit si taxa pe cladiri de la persoane juridice	650.000	300.000	1.251.810	816.839	434.971	506.942		744.868
0702	02					Impozit si taxa pe teren	1.180.000	630.000	1.992.636	1.046.974	945.662	730.454		1.262.182
		01				Impozit pe terenuri de la persoane fizice	450.000	200.000	856.038	451.806	404.232	216.775		639.263
0702	02	02				Impozit si taxa pe teren de la persoane juridice	280.000	180.000	583.928	435.563	148.365	237.848		346.080







Capi- tol	Sub- capi- tol	Pa- ra- graf	Gru- pa / Titlu	Ar- ti- col	Ali- ne- at	Denumire indicator	Prevederi bugetare anuale aprobrate la finele perioadei de raportare	Prevederi bugetare trimestriale cumulate	Drepturi constatate			Incasari realizate	Stingeri pe alte cai decat incasari	Drepturi constatate de incasat
									Total, din care:	din anii precedenti	din anul curent			
A						B	1	2	3=4+5	4	5	6	7	8=3-6-7
4202	35					carbuni,combustibili petrolieri Subventii din bugetul de stat pentru finantarea unitatilor de asistenta medico-sociale	5.000	2.000	234		234	234		
4202	65					Finantarea Programului National de Dezvoltare Locala	690.000	185.750	167.000		167.000	167.000		
							11.687.000	3.000.000						

Capi- tol	Sub- capi- tol	Pa- ra- graf	Gru- pa / Titlu	Ar- ti- col	Ali- ne- at	Denumire indicator	Credite de angajament		Credite bugetare		Angajamente bugetare	Angajamente legale	Plati efectuate	Angajamente legale de platit	Cheltuieli efective
							aprobat la finele perioadei de raportare	trimestriale cumulate	aprobat la finele perioadei de raportare	trimestriale cumulate					
A						B	1	2	3	4	5	6	7	8=6-7	9
5002						TOTAL CHELTUIELI			27.609.000	7.818.650	3.057.488	3.057.488	3.057.488		3.101.116
5100	02					Partea I-a SERVICII PUBLICE GENERALE			5.619.000	1.295.900	1.116.305	1.116.305	1.116.305		
5102						AUTORITATI PUBLICE SI ACTIUNI EXTERNE			5.272.000	1.212.500	1.048.985	1.048.985	1.048.985		1.058.183
	01					Autoritati executive si legislative			5.272.000	1.212.500	1.048.985	1.048.985	1.048.985		1.058.183
		03				Autoritati executive			5.272.000	1.212.500	1.048.985	1.048.985	1.048.985		1.058.183
5402						ALTE SERVICII PUBLICE GENERALE			270.000	73.400	58.320	58.320	58.320		60.064
	05					Fond de rezerva bugetara la dispozitia autoritatilor locale			10.000	10.000					
5402	10					Servicii publice comunitare de evidenta a persoanelor			260.000	63.400	58.320	58.320	58.320		60.064
5502						TRANZACTII PRIVIND DATORIA PUBLICA SI IMPRUMUTURI			77.000	10.000	9.000	9.000	9.000		10.104
6500	02					Partea III-a CHELTUIELI SOCIAL-CULTURALE			6.813.000	2.102.750	1.487.911	1.487.911	1.487.911		
6502						INVATAMANT			1.054.000	620.500	278.014	278.014	278.014		317.861
	03					Invatamant prescolar si primar			258.000	115.500	45.294	45.294	45.294		80.578
		01				Invatamant prescolar			93.500	40.500	17.279	17.279	17.279		21.835
		02				Invatamant primar			164.500	75.000	28.015	28.015	28.015		58.743
	04					Invatamant secundar			691.000	462.000	204.800	204.800	204.800		209.363
		01				Invatamant secundar inferior			402.000	305.500	131.570	131.570	131.570		133.626
		02				Invatamant secundar superior			270.000	156.500	73.230	73.230	73.230		75.737
		03				Invatamant profesional			19.000						
	50					Alte cheltuieli in domeniul invatamantului			105.000	43.000	27.920	27.920	27.920		27.920
6602						SANATATE			690.000	185.750	165.000	165.000	165.000		165.000
	06					Servicii medicale in unitati sanitare cu paturi			690.000	185.750	165.000	165.000	165.000		165.000



Capi- tol	Sub- capi- tol	Pa- ra- graf	Gru- pa / Titlu	Ar- ti- col	Ali- ne- at	Denumire indicator	Credite de angajament		Credite bugetare		Angajamente bugetare	Angajamente legale	Plati efectuate	Angajamente legale de platit	Cheltuieli efective
							aprobat la finele perioadei de raportare	trimestriale cumulate	aprobat la finele perioadei de raportare	trimestriale cumulate					
							1	2	3	4					
A						B									
7002						PUBLICA, LOCUINTE, MEDIU SI APE			14.326.000	3.985.000	447.565	447.565	447.565		
	03					LOCUINTE, SERVICII SI DEZVOLTARE PUBLICA			13.426.000	3.675.000	255.369	255.369	255.369		205.528
						Locuinte			857.000	415.000	86.722	86.722	86.722		85.381
						Alte cheltuieli in domeniul locuintelor			857.000	415.000	86.722	86.722	86.722		85.381
	05					Alimentare cu apa si amenajari hidrotehnice			12.129.000	3.120.000	48.740	48.740	48.740		240
						Alimentare cu apa			12.129.000	3.120.000	48.740	48.740	48.740		240
	06					Iluminat public si electrificari			440.000	140.000	119.907	119.907	119.907		119.907
7402						PROTECTIA MEDIULUI			900.000	310.000	192.196	192.196	192.196		192.196
	05					Salubritate si gestiunea deseurilor			900.000	310.000	192.196	192.196	192.196		192.196
						Colectarea, tratarea si distrugerea deseurilor			900.000	310.000	192.196	192.196	192.196		192.196
8000	02					Partea V-a ACTIUNI ECONOMICE			851.000	435.000	5.707	5.707	5.707		
8402						TRANSPORTURI			802.000	433.000	4.879	4.879	4.879		4.879
	03					Transport rutier			802.000	433.000	4.879	4.879	4.879		4.879
						Drumuri si poduri			542.930	433.000	4.879	4.879	4.879		4.879
	01					Strazi			259.070						
8702						ALTE ACTIUNI ECONOMICE			49.000	2.000	828	828	828		828
	50					Alte actiuni economice			49.000	2.000	828	828	828		828



Capi- tol	Sub- capi- tol	Pa- ra- graf	Gru- pa / Titlu	Ar- ti- col	Ali- ne- at	Denumire indicator	Credite de angajament		Credite bugetare		Angajamente bugetare	Angajamente legale	Plati efectuate	Angajamente legale de platit	Cheltuieli efective
							aprobat la finele perioadei de raportare	trimestriale cumulate	aprobat la finele perioadei de raportare	trimestriale cumulate					
A						B	1	2	3	4	5	6	7	8=6-7	9
5002						TOTAL CHELTUIELI			27.609.000	7.818.650	3.057.488	3.057.488	3.057.488		3.101.116
			01			CHELTUIELI CURENTE			13.313.930	3.919.650	3.008.988	3.008.988	3.008.988		
			10			TITLUL I CHELTUIELI DE PERSONAL			6.600.000	1.623.400	1.529.277	1.529.277	1.529.277		
			20			TITLUL II BUNURI SI SERVICII			4.038.930	1.605.000	939.754	939.754	939.754		
			30			TITLUL III DOBANZI			70.000	10.000	9.000	9.000	9.000		
			50			TITLUL V FONDURI DE REZERVA			10.000	10.000					
			51			TITLUL VI TRANSFERURI INTRE UNITATI ALE ADMINISTRATIEI PUBLICE			1.540.000	365.750	345.000	345.000	345.000		
			57			TITLUL VIII ASISTENTA SOCIALA			630.000	184.000	130.577	130.577	130.577		
			59			TITLUL XI ALTE CHELTUIELI			425.000	121.500	55.380	55.380	55.380		
			70			CHELTUIELI DE CAPITAL			13.996.000	3.849.000					
			71			TITLUL XIII ACTIVE NEFINANCIARE			13.996.000	3.849.000					
			79			OPERATIUNI FINANCIARE			299.070	50.000	48.500	48.500	48.500		
			81			TITLUL XVII RAMBURSARI DE CREDITE			299.070	50.000	48.500	48.500	48.500		
5100	02					Partea I-a SERVICII PUBLICE GENERALE			5.619.000	1.295.900	1.116.305	1.116.305	1.116.305		
5102						AUTORITATI PUBLICE SI ACTIUNI EXTERNE			5.272.000	1.212.500	1.048.985	1.048.985	1.048.985		1.058.183
			01			CHELTUIELI CURENTE			4.600.000	1.170.500	1.048.985	1.048.985	1.048.985		1.058.183
			10			TITLUL I CHELTUIELI DE PERSONAL			3.600.000	880.000	836.645	836.645	836.645		850.038
			10	01		Cheltuieli salariale in bani			3.455.000	860.000	817.949	817.949	817.949		831.180
			10	01	01	Salarii de baza			3.145.000	800.000	767.045	767.045	767.045		783.132
			10	01	12	Indemnizatii platite unor persoane din afara unitatii			220.000	60.000	50.904	50.904	50.904		48.048
			10	01	17	Indemnizatii de hrana			90.000						
			10	02		Cheltuieli salariale in natura			70.000						
			10	02	06	Vouchere de vacanta			70.000						
			10	03		Contributii			75.000	20.000	18.696	18.696	18.696		18.858

Capi- tol	Sub- capi- tol	Pa- ra- graf	Gru- pa / Titlu	Ar- ti- col	Ali- ne- at	Denumire indicator	Credite de angajament		Credite bugetare		Angajamente bugetare	Angajamente legale	Plati efectuate	Angajamente legale de platit	Cheltuieli efective
							aprobat la finele perioadei de raportare	trimestriale cumulate	aprobat la finele perioadei de raportare	trimestriale cumulate					
							1	2	3	4					
A						B									
	10	03	07			Contributia asiguratorie pentru munca			75.000	20.000	18.696	18.696	18.696		18.858
	20					TITLUL II BUNURI SI SERVICII			1.000.000	290.500	212.340	212.340	212.340		208.145
	20	01				Bunuri si servicii			866.000	245.000	189.295	189.295	189.295		189.528
	20	01	01			Furnituri de birou			20.000	5.000	4.900	4.900	4.900		4.900
	20	01	02			Materiale pentru curatenie			20.000	5.000	1.485	1.485	1.485		1.485
	20	01	03			Incalzit, iluminat si forta motrica			80.000	30.000	27.613	27.613	27.613		27.613
	20	01	04			Apa, canal si salubritate			25.000	5.000					
	20	01	05			Carburanti si lubrifianti			180.000	45.000	37.579	37.579	37.579		37.579
	20	01	06			Piese de schimb			60.000	15.000	6.880	6.880	6.880		6.880
	20	01	08			Posta, telecomunicatii, radio, tv, internet			110.000	35.000	32.997	32.997	32.997		32.997
	20	01	09			Materiale si prestari de servicii cu caracter functional			291.000	80.000	69.491	69.491	69.491		69.724
	20	01	30			Alte bunuri si servicii pentru intretinere si functionare			80.000	25.000	8.350	8.350	8.350		8.350
	20	02				Reparatii curente			10.000	2.000					
	20	05				Bunuri de natura obiectelor de inventar			24.000	7.000	4.428	4.428	4.428		
	20	05	01			Uniforme si echipament			4.000	2.000	1.800	1.800	1.800		
	20	05	30			Alte obiecte de inventar			20.000	5.000	2.628	2.628	2.628		
	20	06				Deplasari, detasari, transferari			5.000	1.000	333	333	333		333
	20	06	01			Deplasari interne, detasari, transferari			5.000	1.000	333	333	333		333
	20	11				Carti, publicatii si materiale documentare			5.000	2.500	2.390	2.390	2.390		2.390
	20	12				Consultanta si expertiza			60.000	20.000	12.100	12.100	12.100		12.100
	20	13				Pregatire profesionala			10.000	3.000	3.000	3.000	3.000		3.000
	20	30				Alte cheltuieli			20.000	10.000	794	794	794		794

Capi- tol	Sub- capi- tol	Pa- ra- graf	Gru- pa / Titlu	Ar- ti- col	Ali- ne- at	Denumire indicator	Credite de angajament		Credite bugetare		Angajamente bugetare	Angajamente legale	Plati efectuate	Angajamente legale de platit	Cheltuieli efective
							aprobat la finele perioadei de raportare	trimestriale cumulate	aprobat la finele perioadei de raportare	trimestriale cumulate					
A						B	1	2	3	4	5	6	7	8=6-7	9
			20 30	01		Reclama si publicitate			20.000	10.000	794	794	794		794
			70			CHELTUIELI DE CAPITAL			672.000	42.000					
			71			TITLUL XIII ACTIVE NEFINANCIARE			672.000	42.000					
			71	01		Active fixe			672.000	42.000					
			71	01	01	Constructii			570.000						
			71	01	30	Alte active fixe (inclusiv reparatii capitale)			102.000	42.000					
5402						ALTE SERVICII PUBLICE GENERALE			270.000	73.400	58.320	58.320	58.320		60.064
			01			CHELTUIELI CURENTE			270.000	73.400	58.320	58.320	58.320		60.064
			10			TITLUL I CHELTUIELI DE PERSONAL			250.000	61.400	58.320	58.320	58.320		60.064
			10	01		Cheltuieli salariale in bani			240.250	60.000	57.056	57.056	57.056		58.761
			10	01	01	Salarii de baza			236.050	60.000	57.056	57.056	57.056		58.761
			10	01	17	Indemnizatii de hrana			4.200						
			10	02		Cheltuieli salariale in natura			4.350						
			10	02	06	Vouchere de vacanta			4.350						
			10	03		Contributii			5.400	1.400	1.264	1.264	1.264		1.303
			10	03	07	Contributia asiguratorie pentru munca			5.400	1.400	1.264	1.264	1.264		1.303
			20			TITLUL II BUNURI SI SERVICII			10.000	2.000					
			20	01		Bunuri si servicii			7.000	2.000					
			20	01	09	Materiale si prestari de servicii cu caracter functional			7.000	2.000					
			20	05		Bunuri de natura obiectelor de inventar			3.000						
			20	05	30	Alte obiecte de inventar			3.000						
			50			TITLUL V FONDURI DE REZERVA			10.000	10.000					
			50	04		Fond de rezerva bugetara la dispozitia autoritatilor locale			10.000	10.000					
									10.000	10.000					



Capi- tol	Sub- capi- tol	Pa- ra- graf	Gru- pa / Titlu	Ar- ti- col	Ali- ne- at	Denumire indicator	Credite de angajament		Credite bugetare		Angajamente bugetare	Angajamente legale	Plati efectuate	Angajamente legale de platit	Cheltuieli efective
							aprobat la finele perioadei de raportare	trimestriale cumulate	aprobat la finele perioadei de raportare	trimestriale cumulate					
A						B	1	2	3	4	5	6	7	8=6-7	9
						caracter functional			105.000	40.000	16.616	16.616	16.616		17.279
	20	01	30			Alte bunuri si servicii pentru intretinere si functionare			134.000	60.000	33.580	33.580	33.580		40.206
	20	02				Reparatii curente			73.000	23.000	2.883	2.883	2.883		4.074
	20	04				Medicamente si materiale sanitare			6.000	2.000	1.245	1.245	1.245		1.245
	20	04	04			Dezinfectanti			6.000	2.000	1.245	1.245	1.245		1.245
	20	05				Bunuri de natura obiectelor de inventar			36.000	26.000	84	84	84		2.316
	20	05	30			Alte obiecte de inventar			36.000	26.000	84	84	84		2.316
	20	06				Deplasari, detasari, transferari			88.000	49.000	20.178	20.178	20.178		20.178
	20	06	01			Deplasari interne, detasari, transferari			88.000	49.000	20.178	20.178	20.178		20.178
	20	12				Consultanta si expertiza			13.000	5.000	3.600	3.600	3.600		2.150
	20	13				Pregatire profesionala			9.000	5.000					
	20	14				Protectia muncii			3.000						
	20	30				Alte cheltuieli			17.000	4.000	3.624	3.624	3.624		3.624
	20	30	04			Chirii			16.000	4.000	3.624	3.624	3.624		3.624
	20	30	30			Alte cheltuieli cu bunuri si servicii			1.000						
	57					TITLUL VIII ASISTENTA SOCIALA			25.000	16.000	4.182	4.182	4.182		4.182
	57	02				Ajutoare sociale			25.000	16.000	4.182	4.182	4.182		4.182
	57	02	01			Ajutoare sociale in numerar			25.000	16.000	4.182	4.182	4.182		4.182
	59					TITLUL XI ALTE CHELTUIELI			25.000	11.500	5.380	5.380	5.380		5.380
	59	01				Burse			25.000	11.500	5.380	5.380	5.380		5.380
	70					CHELTUIELI DE CAPITAL									
	71					TITLUL XIII ACTIVE NEFINANCIARE									1.520
	71	01				Active fixe									1.520
	71	01	03			Mobilier, aparatura birotica si alte active corporale									1.520

Capi- tol	Sub- capi- tol	Pa- ra- graf	Gru- pa / Tifu	Ar- fi- col	Ali- ne- at	Denumire indicator	Credite de angajament		Credite bugetare		Angajamente bugetare	Angajamente legale	Plati efectuate	Angajamente legale de platit	Cheltuieli efective
							aprobat la finele perioadei de raportare	trimestriale cumulate	aprobat la finele perioadei de raportare	trimestriale cumulate					
A						B	1	2	3	4	5	6	7	8=6-7	9
6602						SANATATE			690.000	185.750	165.000	165.000	165.000		165.000
	01					CHELTUIELI CURENTE			690.000	185.750	165.000	165.000	165.000		165.000
	51					TITLUL VI TRANSFERURI INTRE UNITATI ALE ADMINISTRATIEI PUBLICE			690.000	185.750	165.000	165.000	165.000		165.000
	51	01				Transferuri curente			690.000	185.750	165.000	165.000	165.000		165.000
	51	01	39			Transferuri din bugetele locale pentru finantarea unitatilor de asistenta sociala si medico-sociale			690.000	185.750	165.000	165.000	165.000		165.000
6702						CULTURA, RECREERE SI RELIGIE			690.000	185.750	165.000	165.000	165.000		165.000
	01					CHELTUIELI CURENTE			1.000.000	319.000	146.849	146.849	146.849		152.328
	10					TITLUL I CHELTUIELI DE PERSONAL			860.000	270.000	146.849	146.849	146.849		152.328
	10	01				Cheltuieli salariale in bani			260.000	77.000	56.389	56.389	56.389		61.868
	10	01	01			Salarii de baza			245.800	75.000	55.180	55.180	55.180		60.565
	10	01	06			Alte sporuri			217.000	70.000	51.528	51.528	51.528		56.606
	10	01	17			Indemnizatii de hrana			16.800	5.000	3.652	3.652	3.652		3.959
	10	02				Cheltuieli salariale in natura			12.000						
	10	02	06			Vouchere de vacanta			8.700						
	10	03				Contributii			8.700						
	10	03	07			Contributia asiguratorie pentru munca			5.500	2.000	1.209	1.209	1.209		1.303
	20					TITLUL II BUNURI SI SERVICII			5.500	2.000	1.209	1.209	1.209		1.303
	20	01				Bunuri si servicii			200.000	83.000	40.460	40.460	40.460		40.460
	20	01	02			Materiale pentru curatenie			175.000	80.000	40.460	40.460	40.460		40.460
	20	01	03			Incalzit, iluminat si forta motrica			2.000						
	20	01	07			Transport			65.000	55.000	34.760	34.760	34.760		34.760
	20	01	09			Materiale si prestari de servicii cu caracter functional			5.000	1.000					
									57.000	11.000	5.700	5.700	5.700		5.700

Capi- tol	Sub- capi- tol	Pa- ra- graf	Gru- pa / Tifu	Ar- fi- col	Ali- ne- at	Denumire indicator	Credite de angajament		Credite bugetare		Angajamente bugetare	Angajamente legale	Plati efectuate	Angajamente legale de platit	Cheltuieli efective
							aprobat la finele perioadei de raportare	trimestriale cumulate	aprobat la finele perioadei de raportare	trimestriale cumulate					
A						B	1	2	3	4	5	6	7	8=6-7	9
			20	01	30	Alte bunuri si servicii pentru intretinere si functionare			46.000	13.000					
			20	02		Reparatii curente			4.000						
			20	05		Bunuri de natura obiectelor de inventar			21.000	3.000					
			20	05	30	Alte obiecte de inventar			21.000	3.000					
			59			TITLUL XI ALTE CHELTUIELI			400.000	110.000	50.000	50.000	50.000		50.000
			59	11		Asociatii si fundatii			388.000	110.000	50.000	50.000	50.000		50.000
			59	12		Sustinerea cultelor			12.000						
			70			CHELTUIELI DE CAPITAL			140.000	49.000					
			71			TITLUL XIII ACTIVE NEFINANCIARE			140.000	49.000					
			71	01		Active fixe			140.000	49.000					
			71	01	30	Alte active fixe (inclusiv reparatii capitale)			140.000	49.000					
6802						ASIGURARI SI ASISTENTA SOCIALA			4.069.000	977.500	898.048	898.048	898.048		934.145
			01			CHELTUIELI CURENTE			4.020.000	977.500	898.048	898.048	898.048		934.145
			10			TITLUL I CHELTUIELI DE PERSONAL			2.490.000	605.000	577.923	577.923	577.923		611.748
			10	01		Cheltuieli salariale in bani			2.409.500	590.000	565.230	565.230	565.230		598.316
			10	01	01	Salarii de baza			2.181.500	570.000	547.988	547.988	547.988		580.109
			10	01	06	Alte sporuri			72.000	20.000	17.242	17.242	17.242		18.207
			10	01	17	Indemnizatii de hrana			156.000						
			10	02		Cheltuieli salariale in natura			26.100						
			10	02	06	Vouchere de vacanta			26.100						
			10	03		Contributii			54.400	15.000	12.693	12.693	12.693		13.432
			10	03	07	Contributia asiguratorie pentru munca			54.400	15.000	12.693	12.693	12.693		13.432
			20			TITLUL II BUNURI SI SERVICII			75.000	24.500	13.730	13.730	13.730		13.730
			20	01		Bunuri si servicii			31.000	14.500	7.884	7.884	7.884		7.884

Capi- tol	Sub- capi- tol	Pa- ra- graf	Gru- pa / Titlu	Ar- ti- col	Ali- ne- at	Denumire indicator	Credite de angajament		Credite bugetare		Angajamente bugetare	Angajamente legale	Plati efectuate	Angajamente legale de platit	Cheltuieli efective
							aprobate la finele perioadei de raportare	trimestriale cumulate	aprobate la finele perioadei de raportare	trimestriale cumulate					
A						B	1	2	3	4	5	6	7	8=6-7	9
			20	01	01	Furnituri de birou			1.000						
			20	01	02	Materiale pentru curatenie			5.000	1.500	1.065	1.065	1.065		1.065
			20	01	03	Incalzit, iluminat si forta motrica			13.000	10.000	6.819	6.819	6.819		6.819
			20	01	09	Materiale si prestari de servicii cu caracter functional			7.000	2.000					
			20	01	30	Alte bunuri si servicii pentru intretinere si functionare			5.000	1.000					
			20	02		Reparatii curente			3.000						
			20	03		Hrana			32.000	8.000	5.846	5.846	5.846		5.846
			20	03	01	Hrana pentru oameni			32.000	8.000	5.846	5.846	5.846		5.846
			20	05		Bunuri de natura obiectelor de inventar			8.700	2.000					
			20	05	01	Uniforme si echipament			3.000						
			20	05	30	Alte obiecte de inventar			5.700	2.000					
			20	13		Pregatire profesionala			300						
			51			TITLUL VI TRANSFERURI INTRE UNITATI ALE ADMINISTRATIEI PUBLICE			850.000	180.000	180.000	180.000	180.000		180.000
			51	01		Transferuri curente			850.000	180.000	180.000	180.000	180.000		180.000
			51	01	39	Transferuri din bugetele locale pentru finantarea unitatilor de asistenta sociala si medico-sociale			850.000	180.000	180.000	180.000	180.000		180.000
			57			TITLUL VIII ASISTENTA SOCIALA			605.000	168.000	126.395	126.395	126.395		128.667
			57	02		Ajutoare sociale			605.000	168.000	126.395	126.395	126.395		128.667
			57	02	01	Ajutoare sociale in numerar			605.000	168.000	126.395	126.395	126.395		128.667
			70			CHELTUIELI DE CAPITAL			49.000						128.667
			71			TITLUL XIII ACTIVE NEFINANCIARE			49.000						
			71	01		Active fixe			49.000						



Capi- tol	Sub- capi- tol	Pa- ra- graf	Gru- pa / Titlu	Ar- ti- col	Ali- ne- at	Denumire indicator	Credite de angajament		Credite bugetare		Angajamente bugetare	Angajamente legale	Plati efectuate	Angajamente legale de platit	Cheltuieli efective
							aprobat la finele perioadei de raportare	trimestriale cumulate	aprobat la finele perioadei de raportare	trimestriale cumulate					
A						B	1	2	3	4	5	6	7	8=6-7	9
			71	01	30	Alte active fixe (inclusiv reparatii capitale)			49.000						
7000	02					Partea IV-a SERVICII SI DEZVOLTARE PUBLICA, LOCUINTE, MEDIU SI APE			14.326.000	3.985.000	447.565	447.565	447.565		
7002						LOCUINTE, SERVICII SI DEZVOLTARE PUBLICA			13.426.000	3.675.000	255.369	255.369	255.369		205.528
			01			CHELTUIELI CURENTE			800.000	290.000	206.869	206.869	206.869		205.528
			20			TITLUL II BUNURI SI SERVICII			800.000	290.000	206.869	206.869	206.869		205.528
			20	01		Bunuri si servicii			800.000	290.000	206.869	206.869	206.869		205.528
			20	01	03	Incalzit, iluminat si forta motrica			420.000	170.000	138.599	138.599	138.599		137.258
			20	01	09	Materiale si prestari de servicii cu caracter functional			250.000	90.000	49.456	49.456	49.456		49.456
			20	01	30	Alte bunuri si servicii pentru intretinere si functionare			130.000	30.000	18.814	18.814	18.814		18.814
			70			CHELTUIELI DE CAPITAL			12.426.000	3.335.000					
			71			TITLUL XIII ACTIVE NEFINANCIARE			12.426.000	3.335.000					
			71	01		Active fixe			12.426.000	3.335.000					
			71	01	01	Constructii			11.802.000	3.040.000					
			71	01	02	Masini, echipamente si mijloace de transport			17.000						
			71	01	30	Alte active fixe (inclusiv reparatii capitale)			607.000	295.000					
			79			OPERATIUNI FINANCIARE			200.000	50.000	48.500	48.500	48.500		
			81			TITLUL XVII RAMBURSARI DE CREDITE			200.000	50.000	48.500	48.500	48.500		
			81	02		Rambursari de credite interne			200.000	50.000	48.500	48.500	48.500		
			81	02	05	Rambursari de credite aferente datoriei publice interne locale			200.000	50.000	48.500	48.500	48.500		

Capi- tol	Sub- capi- tol	Pa- ra- graf	Gru- pa / Titlu	Ar- ti- col	Ali- ne- at	Denumire indicator	Credite de angajament		Credite bugetare		Angajamente bugetare	Angajamente legale	Plati efectuate	Angajamente legale de platit	Cheltuieli efective
							aprobat la finele perioadei de raportare	trimestriale cumulate	aprobat la finele perioadei de raportare	trimestriale cumulate					
A						B	1	2	3	4	5	6	7	8=6-7	9
7402						PROTECTIA MEDIULUI									
	01					CHELTUIELI CURENTE			900.000	310.000	192.196	192.196	192.196		192.196
	20					TITLUL II BUNURI SI SERVICII			900.000	310.000	192.196	192.196	192.196		192.196
	20	01				Bunuri si servicii			900.000	310.000	192.196	192.196	192.196		192.196
	20	01	04			Apa, canal si salubritate			900.000	310.000	192.196	192.196	192.196		192.196
	20	01	09			Materiale si prestari de servicii cu caracter functional			40.000	10.000	7.286	7.286	7.286		7.286
8000	02					Partea V-a ACTIUNI ECONOMICE			860.000	300.000	184.910	184.910	184.910		184.910
8402						TRANSPORTURI			851.000	435.000	5.707	5.707	5.707		5.707
	01					CHELTUIELI CURENTE			802.000	433.000	4.879	4.879	4.879		4.879
	20					TITLUL II BUNURI SI SERVICII			32.930	10.000	4.879	4.879	4.879		4.879
	20	01				Bunuri si servicii			32.930	10.000	4.879	4.879	4.879		4.879
	20	01	09			Materiale si prestari de servicii cu caracter functional			32.930	10.000	4.879	4.879	4.879		4.879
	20	01	30			Alte bunuri si servicii pentru intretinere si functionare			10.000	5.000	4.879	4.879	4.879		4.879
	70					CHELTUIELI DE CAPITAL			22.930	5.000					
	71					TITLUL XIII ACTIVE NEFINANCIARE			670.000	423.000					
	71	01				Active fixe			670.000	423.000					
	71	01	01			Constructii			670.000	423.000					
	79					OPERATIUNI FINANCIARE			670.000	423.000					
	81					TITLUL XVII RAMBURSARI DE CREDITE			99.070						
	81	02				Rambursari de credite interne			99.070						
	81	02	05			Rambursari de credite aferente datoriei publice interne locale			99.070						
8702						ALTE ACTIUNI ECONOMICE			49.000	2.000	828	828	828		828

Capi- tol	Sub- capi- tol	Pa- ra- graf	Gru- pa / Titlu	Ar- ti- col	Ali- ne- at	Denumire indicator	Credite de angajament		Credite bugetare		Angajamente bugetare	Angajamente legale	Plati efectuate	Angajamente legale de platit	Cheltuieli efective
							aprobat la finele perioadei de raportare	trimestriale cumulate	aprobat la finele perioadei de raportare	trimestriale cumulate					
A						B	1	2	3	4	5	6	7	8=6-7	9
			01			CHELTUIELI CURENTE									
			20			TITLUL II BUNURI SI SERVICII			10.000	2.000	828	828	828		828
			20	01		Bunuri si servicii			10.000	2.000	828	828	828		828
			20	01	09	Materiale si prestari de servicii cu caracter functional			10.000	2.000	828	828	828		828
			70			CHELTUIELI DE CAPITAL			10.000	2.000	828	828	828		828
			71			TITLUL XIII ACTIVE NEFINANCIARE			39.000						
			71	01		Active fixe			39.000						
			71	01	02	Masini, echipamente si mijloace de transport			39.000						
									39.000						

Conducătorul institutiei,

Conducătorul compartimentului  
financiar-contabil

Capi- tol	Sub- capi- tol	Pa- ra- graf	Gru- pa / Titlu	Ar- ti- col	Ali- ne- at	Denumire indicator	Credite de angajament		Credite bugetare		Angajamente bugetare	Angajamente legale	Plati efectuate	Angajamente legale de platit	Cheltuieli efective
							aprobat la finele perioadei de raportare	trimestriale cumulate	aprobat la finele perioadei de raportare	trimestriale cumulate					
							1	2	3	4					
A						B									
5002						TOTAL CHELTUIELI									
5100	02					Partea I-a SERVICII PUBLICE GENERALE			27.609.000	7.818.650	3.057.488	3.057.488	3.057.488		3.101.116
5102						AUTORITATI PUBLICE SI ACTIUNI EXTERNE			5.619.000	1.295.900	1.116.305	1.116.305	1.116.305		
	01					Autoritati executive si legislative			5.272.000	1.212.500	1.048.985	1.048.985	1.048.985		1.058.183
	03					Autoritati executive			5.272.000	1.212.500	1.048.985	1.048.985	1.048.985		1.058.183
5402						ALTE SERVICII PUBLICE GENERALE			5.272.000	1.212.500	1.048.985	1.048.985	1.048.985		1.058.183
	05					Fond de rezerva bugetara la dispozitia autoritatilor locale			270.000	73.400	58.320	58.320	58.320		60.064
5402	10					Servicii publice comunitare de evidenta a persoanelor			10.000	10.000					
5502						TRANZACTII PRIVIND DATORIA PUBLICA SI IMPRUMUTURI			260.000	63.400	58.320	58.320	58.320		60.064
6500	02					Partea III-a CHELTUIELI SOCIAL-CULTURALE			77.000	10.000	9.000	9.000	9.000		10.104
6502						INVATAMANT			6.813.000	2.102.750	1.487.911	1.487.911	1.487.911		
	03					Invatamant prescolar si primar			1.054.000	620.500	278.014	278.014	278.014		317.861
	01					Invatamant prescolar			258.000	115.500	45.294	45.294	45.294		80.578
	02					Invatamant primar			93.500	40.500	17.279	17.279	17.279		21.835
	04					Invatamant secundar			164.500	75.000	28.015	28.015	28.015		58.743
	01					Invatamant secundar inferior			691.000	462.000	204.800	204.800	204.800		209.363
	02					Invatamant secundar superior			402.000	305.500	131.570	131.570	131.570		133.626
	03					Invatamant profesional			270.000	156.500	73.230	73.230	73.230		75.737
	50					Alte cheltuieli in domeniul invatamantului			19.000						
6602						SANATATE			105.000	43.000	27.920	27.920	27.920		27.920
	06					Servicii medicale in unitati sanitare cu paturi			690.000	185.750	165.000	165.000	165.000		165.000
									690.000	185.750	165.000	165.000	165.000		165.000

Capi- tol	Sub- capi- tol	Pa- ra- graf	Gru- pa / Titlu	Ar- ti- col	Ali- ne- at	Denumire indicator	Credite de angajament		Credite bugetare		Angajamente bugetare	Angajamente legale	Plati efectuate	Angajamente legale de platit	Cheltuieli efective
							aprobat la finele perioadei de raportare	trimestriale cumulate	aprobat la finele perioadei de raportare	trimestriale cumulate					
							1	2	3	4					
A						B									
6602	06	03				Unitati medico-sociale			690.000	185.750	165.000	165.000	165.000		165.000
6702						CULTURA, RECREERE SI RELIGIE			1.000.000	319.000	146.849	146.849	146.849		152.328
	03					Servicii culturale			403.000	155.000	82.427	82.427	82.427		87.906
		02				Biblioteci publice comunale, orasenesti, municipale			155.000	47.000	31.630	31.630	31.630		34.146
6702	03	03				Muzee			10.000	3.000					
		06				Case de cultura			238.000	105.000	50.797	50.797	50.797		53.760
	05					Servicii recreative si sportive			397.000	104.000	64.422	64.422	64.422		64.422
		01				Sport			254.000	80.000	64.422	64.422	64.422		64.422
		03				Intretinere gradini publice, parcuri zone verzi, baze sportive si de agrement			143.000	24.000					
6702	50					Alte servicii in domeniile culturii, recreerii si religiei			200.000	60.000					
6802						ASIGURARI SI ASISTENTA SOCIALA			4.069.000	977.500	898.048	898.048	898.048		934.145
	05					Asistenta sociala in caz de boli si invaliditati			2.270.000	560.000	521.834	521.834	521.834		549.192
6802	05	02				Asistenta sociala in caz de invaliditate			2.270.000	560.000	521.834	521.834	521.834		549.192
	11					Crese			914.000	219.500	195.110	195.110	195.110		203.849
	12					Unitati de asistenta medico-sociale			850.000	180.000	180.000	180.000	180.000		180.000
	15					Prevenirea excluderii sociale			25.000	13.000					
		01				Ajutor social			25.000	13.000					
	50					Alte cheltuieli in domeniul asigurarilor si asistentei sociale			10.000	5.000	1.104	1.104	1.104		1.104
6802	50	50				Alte cheltuieli in domeniul asistentei sociale			10.000	5.000	1.104	1.104	1.104		1.104
7000	02					Partea IV-a SERVICII SI DEZVOLTARE			10.000	5.000	1.104	1.104	1.104		1.104

Capi- tol	Sub- capi- tol	Pa- ra- graf	Gru- pa / Titlu	Ar- ti- col	Ali- ne- at	Denumire indicator	Credite de angajament		Credite bugetare		Angajamente bugetare	Angajamente legale	Plati efectuate	Angajamente legale de platit	Cheltuieli efective
							aprobat la finele perioadei de raportare	trimestriale cumulate	aprobat la finele perioadei de raportare	trimestriale cumulate					
A						B	1	2	3	4	5	6	7	8=6-7	9
7002						PUBLICA, LOCUINTE, MEDIU SI APE			14.326.000	3.985.000	447.565	447.565	447.565		
	03					LOCUINTE, SERVICII SI DEZVOLTARE PUBLICA			13.426.000	3.675.000	255.369	255.369	255.369		205.528
		30				Locuinte			857.000	415.000	86.722	86.722	86.722		85.381
			05			Alte cheltuieli in domeniul locuintelor			857.000	415.000	86.722	86.722	86.722		85.381
				01		Alimentare cu apa si amenajari hidrotehnice			12.129.000	3.120.000	48.740	48.740	48.740		240
					06	Alimentare cu apa			12.129.000	3.120.000	48.740	48.740	48.740		240
						Iluminat public si electrificari			440.000	140.000	119.907	119.907	119.907		119.907
7402						PROTECTIA MEDIULUI			900.000	310.000	192.196	192.196	192.196		192.196
		05				Salubritate si gestiunea deseurilor			900.000	310.000	192.196	192.196	192.196		192.196
					02	Colectarea, tratarea si distrugerea deseurilor			900.000	310.000	192.196	192.196	192.196		192.196
8000	02					Partea V-a ACTIUNI ECONOMICE			851.000	435.000	5.707	5.707	5.707		4.879
8402						TRANSPORTURI			802.000	433.000	4.879	4.879	4.879		4.879
		03				Transport rutier			802.000	433.000	4.879	4.879	4.879		4.879
			01			Drumuri si poduri			542.930	433.000	4.879	4.879	4.879		4.879
				03		Strazi			259.070						
8702						ALTE ACTIUNI ECONOMICE			49.000	2.000	828	828	828		828
		50				Alte actiuni economice			49.000	2.000	828	828	828		828

Capi- tol	Sub- capi- tol	Pa- ra- graf	Gru- pa / Titlu	Ar- ti- col	Ali- ne- at	Denumire indicator	Credite de angajament		Credite bugetare		Angajamente bugetare	Angajamente legale	Plati efectuate	Angajamente legale de platit	Cheltuieli efective
							aprobate la finele perioadei de raportare	trimestriale cumulate	aprobate la finele perioadei de raportare	trimestriale cumulate					
A						B	1	2	3	4	5	6	7	8=6-7	9
5002						TOTAL CHELTUIELI			27.609.000	7.818.650	3.057.488	3.057.488	3.057.488		3.101.116
		01				CHELTUIELI CURENTE			13.313.930	3.919.650	3.008.988	3.008.988	3.008.988		
		10				TITLUL I CHELTUIELI DE PERSONAL			6.600.000	1.623.400	1.529.277	1.529.277	1.529.277		
		20				TITLUL II BUNURI SI SERVICII			4.038.930	1.605.000	939.754	939.754	939.754		
		30				TITLUL III DOBANZI			70.000	10.000	9.000	9.000	9.000		
		50				TITLUL V FONDURI DE REZERVA			10.000	10.000					
		51				TITLUL VI TRANSFERURI INTRE UNITATI ALE ADMINISTRATIEI PUBLICE			1.540.000	365.750	345.000	345.000	345.000		
		57				TITLUL VIII ASISTENTA SOCIALA			630.000	184.000	130.577	130.577	130.577		
		59				TITLUL XI ALTE CHELTUIELI			425.000	121.500	55.380	55.380	55.380		
		70				CHELTUIELI DE CAPITAL			13.996.000	3.849.000					
		71				TITLUL XIII ACTIVE NEFINANCIARE			13.996.000	3.849.000					
		79				OPERATIUNI FINANCIARE			299.070	50.000	48.500	48.500	48.500		
		81				TITLUL XVII RAMBURSARI DE CREDITE			299.070	50.000	48.500	48.500	48.500		
5100	02					Partea I-a SERVICII PUBLICE GENERALE			5.619.000	1.295.900	1.116.305	1.116.305	1.116.305		
5102						AUTORITATI PUBLICE SI ACTIUNI EXTERNE			5.272.000	1.212.500	1.048.985	1.048.985	1.048.985		1.058.183
		01				CHELTUIELI CURENTE			4.600.000	1.170.500	1.048.985	1.048.985	1.048.985		1.058.183
		10				TITLUL I CHELTUIELI DE PERSONAL			3.600.000	880.000	836.645	836.645	836.645		850.038
		10	01			Cheltuieli salariale in bani			3.455.000	860.000	817.949	817.949	817.949		831.180
		10	01	01		Salarii de baza			3.145.000	800.000	767.045	767.045	767.045		783.132
		10	01	12		Indemnizatii platite unor persoane din afara unitatii			220.000	60.000	50.904	50.904	50.904		48.048
		10	01	17		Indemnizatii de hrana			90.000						
		10	02			Cheltuieli salariale in natura			70.000						
		10	02	06		Vouchere de vacanta			70.000						
		10	03			Contributii			75.000	20.000	18.696	18.696	18.696		18.858

Capi- tol	Sub- capi- tol	Pa- ra- graf	Gru- pa / Titlu	Ar- ti- col	Ali- ne- at	Denumire indicator	Credite de angajament		Credite bugetare		Angajamente bugetare	Angajamente legale	Plati efectuate	Angajamente legale de platit	Cheltuieli efective
							aprobat la finele perioadei de raportare	trimestriale cumulate	aprobat la finele perioadei de raportare	trimestriale cumulate					
A						B	1	2	3	4	5	6	7	8=6-7	9
			10	03	07	Contributia asiguratorie pentru munca			75.000	20.000	18.696	18.696	18.696		18.858
			20			TITLUL II BUNURI SI SERVICII			1.000.000	290.500	212.340	212.340	212.340		208.145
			20	01		Bunuri si servicii			866.000	245.000	189.295	189.295	189.295		189.528
			20	01	01	Furnituri de birou			20.000	5.000	4.900	4.900	4.900		4.900
			20	01	02	Materiale pentru curatenie			20.000	5.000	1.485	1.485	1.485		1.485
			20	01	03	Incalzit, iluminat si forta motrica			80.000	30.000	27.613	27.613	27.613		27.613
			20	01	04	Apa, canal si salubritate			25.000	5.000					
			20	01	05	Carburanti si lubrifianti			180.000	45.000	37.579	37.579	37.579		37.579
			20	01	06	Piese de schimb			60.000	15.000	6.880	6.880	6.880		6.880
			20	01	08	Posta, telecomunicatii, radio, tv, internet			110.000	35.000	32.997	32.997	32.997		32.997
			20	01	09	Materiale si prestari de servicii cu caracter functional			291.000	80.000	69.491	69.491	69.491		69.724
			20	01	30	Alte bunuri si servicii pentru intretinere si functionare			80.000	25.000	8.350	8.350	8.350		8.350
			20	02		Reparatii curente			10.000	2.000					
			20	05		Bunuri de natura obiectelor de inventar			24.000	7.000	4.428	4.428	4.428		
			20	05	01	Uniforme si echipament			4.000	2.000	1.800	1.800	1.800		
			20	05	30	Alte obiecte de inventar			20.000	5.000	2.628	2.628	2.628		
			20	06		Deplasari, detasari, transferari			5.000	1.000	333	333	333		333
			20	06	01	Deplasari interne, detasari, transferari			5.000	1.000	333	333	333		333
			20	11		Carti, publicatii si materiale documentare			5.000	2.500	2.390	2.390	2.390		2.390
			20	12		Consultanta si expertiza			60.000	20.000	12.100	12.100	12.100		12.100
			20	13		Pregatire profesionala			10.000	3.000	3.000	3.000	3.000		3.000
			20	30		Alte cheltuieli			20.000	10.000	794	794	794		794



Capi- tol	Sub- capi- tol	Pa- ra- graf	Gru- pa / Titlu	Ar- ti- col	Ali- ne- at	Denumire indicator	Credite de angajament		Credite bugetare		Angajamente bugetare	Angajamente legale	Plati efectuate	Angajamente legale de platit	Cheltuieli efective
							aprobat la finele perioadei de raportare	trimestriale cumulate	aprobat la finele perioadei de raportare	trimestriale cumulate					
A						B	1	2	3	4	5	6	7	8=6-7	9
			20 30 01			Reclama si publicitate			20.000	10.000	794	794	794		794
			70			CHELTUIELI DE CAPITAL			672.000	42.000					
			71			TITLUL XIII ACTIVE NEFINANCIARE			672.000	42.000					
			71 01			Active fixe			672.000	42.000					
			71 01 01			Constructii			570.000						
			71 01 30			Alte active fixe (inclusiv reparatii capitale)			102.000	42.000					
5402						ALTE SERVICII PUBLICE GENERALE			270.000	73.400	58.320	58.320	58.320		60.064
			01			CHELTUIELI CURENTE			270.000	73.400	58.320	58.320	58.320		60.064
			10			TITLUL I CHELTUIELI DE PERSONAL			250.000	61.400	58.320	58.320	58.320		60.064
			10 01			Cheltuieli salariale in bani			240.250	60.000	57.056	57.056	57.056		58.761
			10 01 01			Salarii de baza			236.050	60.000	57.056	57.056	57.056		58.761
			10 01 17			Indemnizatii de hrana			4.200						
			10 02			Cheltuieli salariale in natura			4.350						
			10 02 06			Vouchere de vacanta			4.350						
			10 03			Contributii			5.400	1.400	1.264	1.264	1.264		1.303
			10 03 07			Contributia asiguratorie pentru munca			5.400	1.400	1.264	1.264	1.264		1.303
			20			TITLUL II BUNURI SI SERVICII			10.000	2.000					
			20 01			Bunuri si servicii			7.000	2.000					
			20 01 09			Materiale si prestari de servicii cu caracter functional			7.000	2.000					
			20 05			Bunuri de natura obiectelor de inventar			3.000						
			20 05 30			Alte obiecte de inventar			3.000						
			50			TITLUL V FONDURI DE REZERVA			10.000	10.000					
			50 04			Fond de rezerva bugetara la dispozitia autoritatilor locale			10.000	10.000					





Capi- tol	Sub- capi- tol	Pa- ra- graf	Gru- pa / Titlu	Ar- ti- col	Ali- ne- at	Denumire indicator	Credite de angajament		Credite bugetare		Angajamente bugetare	Angajamente legale	Plati efectuate	Angajamente legale de platit	Cheltuieli efective
							aprobate la finele perioadei de raportare	trimestriale cumulate	aprobate la finele perioadei de raportare	trimestriale cumulate					
A						B	1	2	3	4	5	6	7	8=6-7	9
6602						SANATATE			690.000	185.750	165.000	165.000	165.000		165.000
	01					CHELTUIELI CURENTE			690.000	185.750	165.000	165.000	165.000		165.000
	51					TITLUL VI TRANSFERURI INTRE UNITATI ALE ADMINISTRATIEI PUBLICE			690.000	185.750	165.000	165.000	165.000		165.000
	51	01				Transferuri curente			690.000	185.750	165.000	165.000	165.000		165.000
	51	01	39			Transferuri din bugetele locale pentru finantarea unitatilor de asistenta sociala si medico-sociale			690.000	185.750	165.000	165.000	165.000		165.000
6702						CULTURA, RECREERE SI RELIGIE			1.000.000	319.000	146.849	146.849	146.849		152.328
	01					CHELTUIELI CURENTE			860.000	270.000	146.849	146.849	146.849		152.328
	10					TITLUL I CHELTUIELI DE PERSONAL			260.000	77.000	56.389	56.389	56.389		61.868
	10	01				Cheltuieli salariale in bani			245.800	75.000	55.180	55.180	55.180		60.563
	10	01	01			Salarii de baza			217.000	70.000	51.528	51.528	51.528		56.606
	10	01	06			Alte sporuri			16.800	5.000	3.652	3.652	3.652		3.959
	10	01	17			Indemnizatii de hrana			12.000						
	10	02				Cheltuieli salariale in natura			8.700						
	10	02	06			Vouchere de vacanta			8.700						
	10	03				Contributii			5.500	2.000	1.209	1.209	1.209		1.303
	10	03	07			Contributia asiguratorie pentru munca			5.500	2.000	1.209	1.209	1.209		1.303
	20					TITLUL II BUNURI SI SERVICII			200.000	83.000	40.460	40.460	40.460		40.460
	20	01				Bunuri si servicii			175.000	80.000	40.460	40.460	40.460		40.460
	20	01	02			Materiale pentru curatenie			2.000						
	20	01	03			Incalzit, iluminat si forta motrica			65.000	55.000	34.760	34.760	34.760		34.760
	20	01	07			Transport			5.000	1.000					
	20	01	09			Materiale si prestari de servicii cu caracter functional			57.000	11.000	5.700	5.700	5.700		5.700

Capi- tol	Sub- capi- tol	Pa- ra- graf	Gru- pa / Titlu	Ar- ti- col	Ali- ne- at	Denumire indicator	Credite de angajament		Credite bugetare		Angajamente bugetare	Angajamente legale	Plati efectuate	Angajamente legale de platit	Cheltuieli efective
							aprobate la finele perioadei de raportare	trimestriale cumulate	aprobate la finele perioadei de raportare	trimestriale cumulate					
A						B	1	2	3	4	5	6	7	8=6-7	9
			20	01	30	Alte bunuri si servicii pentru intretinere si functionare			46.000	13.000					
			20	02		Reparatii curente			4.000						
			20	05		Bunuri de natura obiectelor de inventar			21.000	3.000					
			20	05	30	Alte obiecte de inventar			21.000	3.000					
			59			TITLUL XI ALTE CHELTUIELI			400.000	110.000	50.000	50.000	50.000		50.000
			59	11		Asociatii si fundatii			388.000	110.000	50.000	50.000	50.000		50.000
			59	12		Sustinerea cultelor			12.000						
			70			CHELTUIELI DE CAPITAL			140.000	49.000					
			71			TITLUL XIII ACTIVE NEFINANCIARE			140.000	49.000					
			71	01		Active fixe			140.000	49.000					
			71	01	30	Alte active fixe (inclusiv reparatii capitale)			140.000	49.000					
6802						ASIGURARI SI ASISTENTA SOCIALA			4.069.000	977.500	898.048	898.048	898.048		934.145
			01			CHELTUIELI CURENTE			4.020.000	977.500	898.048	898.048	898.048		934.145
			10			TITLUL I CHELTUIELI DE PERSONAL			2.490.000	605.000	577.923	577.923	577.923		611.748
			10	01		Cheltuieli salariale in bani			2.409.500	590.000	565.230	565.230	565.230		598.316
			10	01	01	Salarii de baza			2.181.500	570.000	547.988	547.988	547.988		580.109
			10	01	06	Alte sporuri			72.000	20.000	17.242	17.242	17.242		18.207
			10	01	17	Indemnizatii de hrana			156.000						
			10	02		Cheltuieli salariale in natura			26.100						
			10	02	06	Vouchere de vacanta			26.100						
			10	03		Contributii			54.400	15.000	12.693	12.693	12.693		13.432
			10	03	07	Contributia asiguratorie pentru munca			54.400	15.000	12.693	12.693	12.693		13.432
			20			TITLUL II BUNURI SI SERVICII			75.000	24.500	13.730	13.730	13.730		13.730
			20	01		Bunuri si servicii			31.000	14.500	7.884	7.884	7.884		7.884

Capi- tol	Sub- capi- tol	Pa- ra- graf	Gru- pa / Titlu	Ar- ti- col	Ali- ne- at	Denumire indicator	Credite de angajament		Credite bugetare		Angajamente bugetare	Angajamente legale	Plati efectuate	Angajamente legale de platit	Cheltuieli efective
							aprobrate la finele perioadei de raportare	trimestriale cumulate	aprobrate la finele perioadei de raportare	trimestriale cumulate					
A						B	1	2	3	4	5	6	7	8=6-7	9
			20	01	01	Furnituri de birou			1.000						
			20	01	02	Materiale pentru curatenie			5.000	1.500	1.065	1.065	1.065		1.065
			20	01	03	Incalzit, iluminat si forta motrica			13.000	10.000	6.819	6.819	6.819		6.819
			20	01	09	Materiale si prestari de servicii cu caracter functional			7.000	2.000					
			20	01	30	Alte bunuri si servicii pentru intretinere si functionare			5.000	1.000					
			20	02		Reparatii curente			3.000						
			20	03		Hrana			32.000	8.000	5.846	5.846	5.846		5.846
			20	03	01	Hrana pentru oameni			32.000	8.000	5.846	5.846	5.846		5.846
			20	05		Bunuri de natura obiectelor de inventar			8.700	2.000					
			20	05	01	Uniforme si echipament			3.000						
			20	05	30	Alte obiecte de inventar			5.700	2.000					
			20	13		Pregatire profesionala			300						
			51			TITLUL VI TRANSFERURI INTRE UNITATI ALE ADMINISTRATIEI PUBLICE			850.000	180.000	180.000	180.000	180.000		180.000
			51	01		Transferuri curente			850.000	180.000	180.000	180.000	180.000		180.000
			51	01	39	Transferuri din bugetele locale pentru finantarea unitatilor de asistenta sociala si medico-sociale			850.000	180.000	180.000	180.000	180.000		180.000
			57			TITLUL VIII ASISTENTA SOCIALA			605.000	168.000	126.395	126.395	126.395		128.667
			57	02		Ajutoare sociale			605.000	168.000	126.395	126.395	126.395		128.667
			57	02	01	Ajutoare sociale in numerar			605.000	168.000	126.395	126.395	126.395		128.667
			70			CHELTUIELI DE CAPITAL			49.000						
			71			TITLUL XIII ACTIVE NEFINANCIARE			49.000						
			71	01		Active fixe			49.000						

Capi- tol	Sub- capi- tol	Pa- ra- graf	Gru- pa / Titlu	Ar- ti- col	Ali- ne- at	Denumire indicator	Credite de angajament		Credite bugetare		Angajamente bugetare	Angajamente legale	Plati efectuate	Angajamente legale de platit	Cheltuieli efective
							aprobat la finele perioadei de raportare	trimestriale cumulate	aprobat la finele perioadei de raportare	trimestriale cumulate					
A						B	1	2	3	4	5	6	7	8=6-7	9
			71	01	30	Alte active fixe (inclusiv reparatii capitale)			49.000						
7000	02					Partea IV-a SERVICII SI DEZVOLTARE PUBLICA, LOCUINTE, MEDIU SI APE			14.326.000	3.985.000	447.565	447.565	447.565		
7002						LOCUINTE, SERVICII SI DEZVOLTARE PUBLICA			13.426.000	3.675.000	255.369	255.369	255.369		205.528
			01			CHELTUIELI CURENTE			800.000	290.000	206.869	206.869	206.869		205.528
			20			TITLUL II BUNURI SI SERVICII			800.000	290.000	206.869	206.869	206.869		205.528
			20	01		Bunuri si servicii			800.000	290.000	206.869	206.869	206.869		205.528
			20	01	03	Incalzit, iluminat si forta motrica			420.000	170.000	138.599	138.599	138.599		137.258
			20	01	09	Materiale si prestari de servicii cu caracter functional			250.000	90.000	49.456	49.456	49.456		49.456
			20	01	30	Alte bunuri si servicii pentru intretinere si functionare			130.000	30.000	18.814	18.814	18.814		18.814
			70			CHELTUIELI DE CAPITAL			12.426.000	3.335.000					
			71			TITLUL XIII ACTIVE NEFINANCIARE			12.426.000	3.335.000					
			71	01		Active fixe			12.426.000	3.335.000					
			71	01	01	Constructii			11.802.000	3.040.000					
			71	01	02	Masini, echipamente si mijloace de transport			17.000						
			71	01	30	Alte active fixe (inclusiv reparatii capitale)			607.000	295.000					
			79			OPERATIUNI FINANCIARE			200.000	50.000	48.500	48.500	48.500		
			81			TITLUL XVII RAMBURSARI DE CREDITE			200.000	50.000	48.500	48.500	48.500		
			81	02		Rambursari de credite interne			200.000	50.000	48.500	48.500	48.500		
			81	02	05	Rambursari de credite aferente datoriei publice interne locale			200.000	50.000	48.500	48.500	48.500		

Capi- tol	Sub- capi- tol	Pa- ra- graf	Gru- pa / Titlu	Ar- ti- col	Ali- ne- at	Denumire indicator	Credite de angajament		Credite bugetare		Angajamente bugetare	Angajamente legale	Plati efectuate	Angajamente legale de platit	Cheltuieli efective
							aprobate la finele perioadei de raportare	trimestriale cumulate	aprobate la finele perioadei de raportare	trimestriale cumulate					
A						B	1	2	3	4	5	6	7	8=6-7	9
7402						PROTECTIA MEDIULUI			900.000	310.000	192.196	192.196	192.196		192.196
			01			CHELTUIELI CURENTE			900.000	310.000	192.196	192.196	192.196		192.196
			20			TITLUL II BUNURI SI SERVICII			900.000	310.000	192.196	192.196	192.196		192.196
			20	01		Bunuri si servicii			900.000	310.000	192.196	192.196	192.196		192.196
			20	01	04	Apa, canal si salubritate			40.000	10.000	7.286	7.286	7.286		7.286
			20	01	09	Materiale si prestari de servicii cu caracter functional			860.000	300.000	184.910	184.910	184.910		184.910
8000	02					Partea V-a ACTIUNI ECONOMICE			851.000	435.000	5.707	5.707	5.707		
8402						TRANSPORTURI			802.000	433.000	4.879	4.879	4.879		4.879
			01			CHELTUIELI CURENTE			32.930	10.000	4.879	4.879	4.879		4.879
			20			TITLUL II BUNURI SI SERVICII			32.930	10.000	4.879	4.879	4.879		4.879
			20	01		Bunuri si servicii			32.930	10.000	4.879	4.879	4.879		4.879
			20	01	09	Materiale si prestari de servicii cu caracter functional			10.000	5.000	4.879	4.879	4.879		4.879
			20	01	30	Alte bunuri si servicii pentru intretinere si functionare			22.930	5.000					
			70			CHELTUIELI DE CAPITAL			670.000	423.000					
			71			TITLUL XIII ACTIVE NEFINANCIARE			670.000	423.000					
			71	01		Active fixe			670.000	423.000					
			71	01	01	Constructii			670.000	423.000					
			79			OPERATIUNI FINANCIARE			99.070						
			81			TITLUL XVII RAMBURSARI DE CREDITE			99.070						
			81	02		Rambursari de credite interne			99.070						
			81	02	05	Rambursari de credite aferente datoriei publice interne locale			99.070						
8702						ALTE ACTIUNI ECONOMICE			49.000	2.000	828	828	828		828



Capi- tol	Sub- capi- tol	Pa- ra- graf	Gru- pa / Titlu	Ar- ti- col	Ali- ne- at	Denumire indicator	Credite de angajament		Credite bugetare		Angajamente bugetare	Angajamente legale	Plati efectuate	Angajamente legale de platit	Cheltuieli efective
							aprobat la finele perioadei de raportare	trimestriale cumulate	aprobat la finele perioadei de raportare	trimestriale cumulate					
A						B	1	2	3	4	5	6	7	8=6-7	9
			01			CHELTUIELI CURENTE			10.000	2.000	828	828	828		828
			20			TITLUL II BUNURI SI SERVICII			10.000	2.000	828	828	828		828
			20	01		Bunuri si servicii			10.000	2.000	828	828	828		828
			20	01	09	Materiale si prestari de servicii cu caracter functional			10.000	2.000	828	828	828		828
			70			CHELTUIELI DE CAPITAL			39.000						
			71			TITLUL XIII ACTIVE NEFINANCIARE			39.000						
			71	01		Active fixe			39.000						
			71	01	02	Masini, echipamente si mijloace de transport			39.000						


Conducatorul institutiei,

Conducatorul compartimentului  
financiar-contabil

Capi- tol	Sub- capi- tol	Pa- ra- graf	Gru- pa / Titlu	Ar- ti- col	Ali- ne- at	Denumire indicator	Credite de angajament		Credite bugetare		Angajamente bugetare	Angajamente legale	Plati efectuate	Angajamente legale de platit	Cheltuieli efective
							aprobat la finele perioadei de raportare	trimestriale cumulate	aprobat la finele perioadei de raportare	trimestriale cumulate					
A						B	1	2	3	4	5	6	7	8=6-7	9
5007						CREDITE INTERNE			660.450	660.450					
8407						TRANSPORTURI			660.450	660.450					
	03					Transport rutier			660.450	660.450					
		03				Strazi			660.450	660.450					

Capi- tol	Sub- capi- tol	Pa- ra- graf	Gru- pa / Titlu	Ar- ti- col	Ali- ne- at	Denumire indicator	Credite de angajament		Credite bugetare		Angajamente bugetare	Angajamente legale	Plati efectuate	Angajamente legale de platit	Cheltuieli efective
							aprobat la finele perioadei de raportare	trimestriale cumulate	aprobat la finele perioadei de raportare	trimestriale cumulate					
A						B	1	2	3	4	5	6	7	8=6-7	9
5007						CREDITE INTERNE			660.450	660.450					
			70			CHELTUIELI DE CAPITAL			660.450	660.450					
			71			TITLUL XIII ACTIVE NEFINANCIARE			660.450	660.450					
8407						TRANSPORTURI			660.450	660.450					
			70			CHELTUIELI DE CAPITAL			660.450	660.450					
			71			TITLUL XIII ACTIVE NEFINANCIARE			660.450	660.450					
			71	01		Active fixe			660.450	660.450					
			71	01	01	Constructii			660.450	660.450					

Conducatorul institutiei

Conducatorul compartimentului  
financiar-contabil



Capi- tol	Sub- capi- tol	Pa- ra- graf	Gru- pa / Titlu	Ar- ti- col	Ali- ne- at	Denumire indicator	Prevederi bugetare anuale aprobrate la finele perioadei de raportare	Prevederi bugetare trimestriale cumulate	Drepturi constatate			Incasari realizate	Stingeri pe alte cai decat incasari	Drepturi constatate de incasat
									Total, din care:	din anii precedenti	din anul curent			
A						B	1	2	3=4+5	4	5	6	7	8=3-6-7
4010	15					ACORDATE Sume utilizate din excedentul anului precedent pentru efectuarea de cheltuieli			290.068		290.068	290.068		
4010	15	01				Sume utilizate de administratiile locale din excedentul anului precedent pentru sectiunea de functionare			290.068		290.068	290.068		
4100	10					IV. SUBVENTII	1.540.000	365.750	345.000		290.068	290.068		
4310						SUBVENTII DE LA ALTE ADMINISTRATII	1.540.000	365.750	345.000		345.000	345.000		
	09					Subventii pentru institutii publice	1.540.000	365.750	345.000		345.000	345.000		

Capi- tol	Sub- capi- tol	Pa- ra- graf	Gru- pa / Titlu	Ar- ti- col	Ali- ne- at	Denumire indicator	Credite de angajament		Credite bugetare		Angajamente bugetare	Angajamente legale	Plati efectuate	Angajamente legale de platit	Cheltuieli efective
							aprobat la finele perioadei de raportare	trimestriale cumulate	aprobat la finele perioadei de raportare	trimestriale cumulate					
							1	2	3	4					
A						B									
5010						TOTAL CHELTUIELI DIN VENITURI PROPRII									
						SI SUBVENTII			2.788.000	1.094.250	477.726	477.726	477.726		492.391
6510						INVATAMANT			215.000	75.000	23.196	23.196	23.196		31.085
	03					Invatamant prescolar si primar			150.000	50.000	23.196	23.196	23.196		31.085
		01				Invatamant prescolar			150.000	50.000	23.196	23.196	23.196		31.085
			04			Invatamant secundar			65.000	25.000					
				02		Invatamant secundar superior			65.000	25.000					
6610						SANATATE			690.000	185.750	168.823	168.823	168.823		168.818
		06				Servicii medicale in unitati sanitare cu paturi			690.000	185.750	168.823	168.823	168.823		168.818
6610	06	03				Unitati medico-sociale			690.000	185.750	168.823	168.823	168.823		168.818
6810						ASIGURARI SI ASISTENTA SOCIALA			1.310.000	450.500	252.499	252.499	252.499		257.393
			12			Unitati de asistenta medico-sociale			1.310.000	450.500	252.499	252.499	252.499		257.393
8010						ACTIUNI GENERALE ECONOMICE, SI DE MUNCA			423.000	323.000	33.208	33.208	33.208		35.095
8010	01					Actiuni generale economice si comerciale			423.000	323.000	33.208	33.208	33.208		35.095
		30				Alte cheltuieli pentru actiuni generale economice si comerciale			423.000	323.000	33.208	33.208	33.208		35.095
8310						AGRICULTURA, SILVICULTURA, SI VANATOARE			150.000	60.000					
8310	03					Agricultura			150.000	60.000					
		30				Alte cheltuieli in domeniul agriculturii			150.000	60.000					

Capi- tol	Sub- capi- tol	Pa- ra- graf	Gru- pa / Titlu	Ar- ti- col	Ali- ne- at	Denumire indicator	Credite de angajament		Credite bugetare		Angajamente bugetare	Angajamente legale	Plati efectuate	Angajamente legale de platit	Cheltuieli efective
							aprobate la finele perioadei de raportare	trimestriale cumulate	aprobate la finele perioadei de raportare	trimestriale cumulate					
A						B	1	2	3	4	5	6	7	8=6-7	9
5010						TOTAL CHELTUIELI DIN VENITURI PROPRII SI SUBVENTII			2.788.000	1.094.250	477.726	477.726	477.726		492.391
			01			CHELTUIELI CURENTE			2.568.000	894.250	477.726	477.726	477.726		
			10			TITLUL I CHELTUIELI DE PERSONAL			1.553.000	443.750	365.536	365.536	365.536		
			20			TITLUL II BUNURI SI SERVICII			1.015.000	450.500	112.190	112.190	112.190		
			70			CHELTUIELI DE CAPITAL			220.000	200.000					
			71			TITLUL XIII ACTIVE NEFINANCIARE			220.000	200.000					
6510						INVATAMANT			215.000	75.000	23.196	23.196	23.196		31.085
			01			CHELTUIELI CURENTE			215.000	75.000	23.196	23.196	23.196		31.085
			20			TITLUL II BUNURI SI SERVICII			215.000	75.000	23.196	23.196	23.196		31.085
			20	03		Hrana			150.000	50.000	23.196	23.196	23.196		31.085
			20	03	01	Hrana pentru oameni			150.000	50.000	23.196	23.196	23.196		31.085
			20	05		Bunuri de natura obiectelor de inventar			10.000	10.000					
			20	05	30	Alte obiecte de inventar			10.000	10.000					
			20	30		Alte cheltuieli			55.000	15.000					
			20	30	30	Alte cheltuieli cu bunuri si servicii			55.000	15.000					
6610						SANATATE			690.000	185.750	168.823	168.823	168.823		168.818
			01			CHELTUIELI CURENTE			690.000	185.750	168.823	168.823	168.823		168.818
			10			TITLUL I CHELTUIELI DE PERSONAL			663.000	178.750	162.867	162.867	162.867		162.862
			10	01		Cheltuieli salariale in bani			637.800	175.000	160.484	160.484	160.484		160.460
			10	01	01	Salarii de baza			517.800	140.000	129.403	129.403	129.403		129.540
			10	01	06	Alte sporuri			104.000	35.000	31.081	31.081	31.081		30.920
			10	01	17	Indemnizatii de hrana			16.000						
			10	02		Cheltuieli salariale in natura			10.200						
			10	02	06	Vouchere de vacanta			10.200						
			10	03		Contributii			15.000	3.750	2.383	2.383	2.383		2.402

Capi- tol	Sub- capi- tol	Pa- ra- graf	Gru- pa / Titlu	Ar- ti- col	Ali- ne- at	Denumire indicator	Credite de angajament		Credite bugetare		Angajamente bugetare	Angajamente legale	Plati efectuate	Angajamente legale de platit	Cheltuieli efective
							aprobat la finele perioadei de raportare	trimestriale cumulate	aprobat la finele perioadei de raportare	trimestriale cumulate					
							1	2	3	4					
A						B									
			10	03	07	Contributia asiguratorie pentru munca			15.000	3.750	2.383	2.383	2.383		2.402
			20			TITLUL II BUNURI SI SERVICII			27.000	7.000	5.956	5.956	5.956		5.956
			20	04		Medicamente si materiale sanitare			27.000	7.000	5.956	5.956	5.956		5.956
			20	04	01	Medicamente			24.000	7.000	5.956	5.956	5.956		5.956
			20	04	02	Materiale sanitare			3.000						5.956
6810						ASIGURARI SI ASISTENTA SOCIALA			1.310.000	450.500	252.499	252.499	252.499		257.393
			01			CHELTUIELI CURENTE			1.310.000	450.500	252.499	252.499	252.499		257.393
			10			TITLUL I CHELTUIELI DE PERSONAL			740.000	215.000	169.461	169.461	169.461		174.911
			10	01		Cheltuieli salariale in bani			700.600	210.000	164.617	164.617	164.617		169.942
			10	01	01	Salarii de baza			537.600	160.000	125.809	125.809	125.809		130.417
			10	01	06	Alte sporuri			123.000	50.000	38.808	38.808	38.808		39.525
			10	01	17	Indemnizatii de hrana			40.000						
			10	02		Cheltuieli salariale in natura			23.200						
			10	02	06	Vouchere de vacanta			23.200						
			10	03		Contributii			16.200	5.000	4.844	4.844	4.844		4.969
			10	03	07	Contributia asiguratorie pentru munca			16.200	5.000	4.844	4.844	4.844		4.969
			20			TITLUL II BUNURI SI SERVICII			570.000	235.500	83.038	83.038	83.038		82.482
			20	01		Bunuri si servicii			330.000	153.500	30.671	30.671	30.671		30.671
			20	01	01	Furnituri de birou			1.000						
			20	01	02	Materiale pentru curatenie			10.000	2.500					
			20	01	03	Incalzit, iluminat si forta motrica			70.000	50.000	16.278	16.278	16.278		16.278
			20	01	04	Apa, canal si salubritate			25.000	10.000	4.090	4.090	4.090		4.090
			20	01	08	Posta, telecomunicatii, radio, tv, internet			5.000	1.000	628	628	628		628
			20	01	09	Materiale si prestari de servicii cu caracter functional			190.000	70.000	9.675	9.675	9.675		9.675

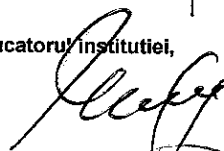
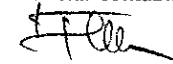


Capi- tol	Sub- capi- tol	Pa- ra- graf	Gru- pa / Titlu	Ar- ti- col	Ali- ne- at	Denumire indicator	Credite de angajament		Credite bugetare		Angajamente bugetare	Angajamente legale	Plati efectuate	Angajamente legale de platit	Cheltuieli efective
							aprobat la finele perioadei de raportare	trimestriale cumulate	aprobat la finele perioadei de raportare	trimestriale cumulate					
A						B	1	2	3	4	5	6	7	8=6-7	9
			20	01	30	Alte bunuri si servicii pentru intretinere si functionare			29.000	20.000					
			20	03		Hrana			230.000	75.000	51.312	51.312	51.312		50.756
			20	03	01	Hrana pentru oameni			230.000	75.000	51.312	51.312	51.312		50.756
			20	05		Bunuri de natura obiectelor de inventar			5.000	5.000					
			20	05	30	Alte obiecte de inventar			5.000	5.000					
			20	06		Deplasari, detasari, transferari			5.000	2.000	1.055	1.055	1.055		1.055
			20	06	01	Deplasari interne, detasari, transferari			5.000	2.000	1.055	1.055	1.055		1.055
						ACTIUNI GENERALE ECONOMICE, SI DE MUNCA			423.000	323.000	33.208	33.208	33.208		35.095
						CHELTUIELI CURENTE			223.000	123.000	33.208	33.208	33.208		35.095
						TITLUL I CHELTUIELI DE PERSONAL			150.000	50.000	33.208	33.208	33.208		35.095
						Cheltuieli salariale in bani			142.400	49.000	32.486	32.486	32.486		34.323
						Salarii de baza			136.000	49.000	32.486	32.486	32.486		34.323
						Indemnizatii de hrana			6.400						
						Cheltuieli salariale in natura			4.400						
						Vouchere de vacanta			4.400						
						Contributii			3.200	1.000	722	722	722		772
						Contributia asiguratorie pentru munca			3.200	1.000	722	722	722		772
						TITLUL II BUNURI SI SERVICII			73.000	73.000					
						Bunuri si servicii			56.000	56.000					
						Piese de schimb			14.000	14.000					
						Materiale si prestari de servicii cu caracter functional			12.000	12.000					
						Alte bunuri si servicii pentru intretinere si functionare			30.000	30.000					



Capi- tol	Sub- capi- tol	Pa- ra- graf	Gru- pa / Titlu	Ar- ti- col	Ali- ne- at	Denumire indicator	Credite de angajament		Credite bugetare		Angajamente bugetare	Angajamente legale	Plati efectuate	Angajamente legale de platit	Cheltuieli efective
							aprobat la finele perioadei de raportare	trimestriale cumulate	aprobat la finele perioadei de raportare	trimestriale cumulate					
A						B	1	2	3	4	5	6	7	8=6-7	9
						transport			20.000						

Conducatorul institutiei,


Conducatorul compartimentului  
financiar-contabil


**CONTUL DE EXECUTIE AL BUGETULUI LOCAL - VENITURI**  
**SECTIUNEA DE FUNCTIONARE**  
**31.03.2019**

Pag. 1 -lei-

Capi- tol	Sub- capi- tol	Pa- ra- graf	Gru- pa / Titlu	Ar- ti- col	Ali- ne- at	Denumire indicator	Prevederi bugetare anuale aprobrate la finele perioadei de raportare	Prevederi bugetare trimestriale cumulate	Drepturi constatate			Incasari realizate	Stingeri pe alte cai decat incasari	Drepturi constatate de incasat
									Total, din care:	din anii precedenti	din anul curent			
A						B	1	2	3=4+5	4	5	6	7	8=3-6-7
0001	02					TOTAL VENITURI-BUGET LOCAL	13.212.000	3.568.650	9.951.983	5.249.274	4.702.709	3.894.414		6.057.569
0002						I. VENITURI CURENTE	12.517.000	3.380.900	9.382.940	5.249.274	4.133.666	3.325.371		6.057.569
0003						A. VENITURI FISCALE	14.080.000	4.038.830	7.482.284	3.495.544	3.986.740	3.208.259		4.274.025
0004						A1. IMPOZIT PE VENIT, PROFIT SI CASTIGURI DIN CAPITAL	6.703.000	1.053.630	1.239.892		1.239.892	1.239.892		
0300						A1.2 IMPOZIT PE VENIT, PROFIT SI CASTIGURI DIN CAPITAL DE LA PERSOANE FIZICE	6.703.000	1.053.630	1.239.892		1.239.892	1.239.892		
0302						IMPOZIT PE VENIT	2.000	1.000	144		144	144		
	18					Impozitul pe veniturile din transferul proprietatilor imobiliare din patrimoniul personal	2.000	1.000	144		144	144		
0402						COTE SI SUME DEFALCATE DIN IMPOZITUL PE VENIT	6.701.000	1.052.630	1.239.748		1.239.748	1.239.748		
	01					Cote defalcate din impozitul pe venit	6.701.000	1.052.630	1.239.748		1.239.748	1.239.748		
0700	02					A3 IMPOZITE SI TAXE PE PROPRIETATE	2.090.000	1.052.000	3.665.544	2.060.516	1.605.028	1.359.926		2.305.618
0702						IMPOZITE SI TAXE PE PROPRIETATE	2.090.000	1.052.000	3.665.544	2.060.516	1.605.028	1.359.926		2.305.618
	01					Impozit si taxa pe cladiri	900.000	420.000	1.671.274	1.013.542	657.732	627.838		1.043.436
	01					Impozit pe cladiri de la persoane fizice	250.000	120.000	419.464	196.703	222.761	120.896		298.568
	02					Impozit si taxa pe cladiri de la persoane juridice	650.000	300.000	1.251.810	816.839	434.971	506.942		744.868
	02					Impozit si taxa pe teren	1.180.000	630.000	1.992.636	1.046.974	945.662	730.454		1.262.182
	01					Impozit pe terenuri de la persoane fizice	450.000	200.000	856.038	451.806	404.232	216.775		639.263
	02					Impozit si taxa pe teren de la persoane juridice	280.000	180.000	583.928	435.563	148.365	237.848		346.080







Capi- tol	Sub- capi- tol	Pa- ra- graf	Gru- pa / Titlu	Ar- ti- col	Ali- ne- at	Denumire indicator	Prevederi bugetare anuale aprobrate la finele perioadei de raportare	Prevederi bugetare trimestriale cumulate	Drepturi constatate			Incasari realizate	Stingeri pe alte cai decat incasari	Drepturi constatate de incasat
									Total, din care:	din anii precedenti	din anul curent			
A						B	1	2	3=4+5	4	5	6	7	8=3-6-7
4202	35					medico-sociale	690.000	185.750	167.000		167.000	167.000		



**CONTUL DE EXECUTIE AL BUGETULUI LOCAL - CHELTUIELI  
SECTIUNEA DE FUNCTIONARE  
31.03.2019**

Pag. 1 - lei-

Capi- tol	Sub- capi- tol	Pa- ra- graf	Gru- pa / Titlu	Ar- ti- col	Ali- ne- at	Denumire indicator	Credite de angajament		Credite bugetare		Angajamente bugetare	Angajamente legale	Plati efectuate	Angajamente legale de platit	Cheltuieli efective
							aprobat la finele perioadei de raportare	trimestriale cumulate	aprobat la finele perioadei de raportare	trimestriale cumulate					
A						B	1	2	3	4	5	6	7	8=6-7	9
5002						TOTAL CHELTUIELI			13.613.000	3.969.650	3.057.488	3.057.488	3.057.488		
	01					CHELTUIELI CURENTE			13.313.930	3.919.650	3.008.988	3.008.988	3.008.988		
	10					TITLUL I CHELTUIELI DE PERSONAL			6.600.000	1.623.400	1.529.277	1.529.277	1.529.277		
	20					TITLUL II BUNURI SI SERVICII			4.038.930	1.605.000	939.754	939.754	939.754		
	30					TITLUL III DOBANZI			70.000	10.000	9.000	9.000	9.000		
	50					TITLUL V FONDURI DE REZERVA			10.000	10.000					
	51					TITLUL VI TRANSFERURI INTRE UNITATI ALE ADMINISTRATIEI PUBLICE			1.540.000	365.750	345.000	345.000	345.000		
	57					TITLUL VIII ASISTENTA SOCIALA			630.000	184.000	130.577	130.577	130.577		
	59					TITLUL XI ALTE CHELTUIELI			425.000	121.500	55.380	55.380	55.380		
	79					OPERATIUNI FINANCIARE			299.070	50.000	48.500	48.500	48.500		
	81					TITLUL XVII RAMBURSARI DE CREDITE			299.070	50.000	48.500	48.500	48.500		
5100	02					Partea I-a SERVICII PUBLICE GENERALE			4.947.000	1.253.900	1.116.305	1.116.305	1.116.305		
5102						AUTORITATI PUBLICE SI ACTIUNI EXTERNE			4.600.000	1.170.500	1.048.985	1.048.985	1.048.985		1.058.183
	01					CHELTUIELI CURENTE			4.600.000	1.170.500	1.048.985	1.048.985	1.048.985		1.058.183
	10					TITLUL I CHELTUIELI DE PERSONAL			3.600.000	880.000	836.645	836.645	836.645		850.038
	10	01				Cheltuieli salariale in bani			3.455.000	860.000	817.949	817.949	817.949		831.180
	10	01	01			Salarii de baza			3.145.000	800.000	767.045	767.045	767.045		783.132
	10	01	12			Indemnizatii platite unor persoane din afara unitatii			220.000	60.000	50.904	50.904	50.904		48.048
	10	01	17			Indemnizatii de hrana			90.000						
	10	02				Cheltuieli salariale in natura			70.000						
	10	02	06			Vouchere de vacanta			70.000						
	10	03				Contributii			75.000	20.000	18.696	18.696	18.696		18.858
	10	03	07			Contributia asiguratorie pentru munca			75.000	20.000	18.696	18.696	18.696		18.858
	20					TITLUL II BUNURI SI SERVICII			1.000.000	290.500	212.340	212.340	212.340		208.145

Capi- tol	Sub- capi- tol	Pa- ra- graf	Gru- pa / Titlu	Ar- ti- col	Ali- ne- at	Denumire indicator	Credite de angajament		Credite bugetare		Angajamente bugetare	Angajamente legale	Plati efectuate	Angajamente legale de platit	Cheltuieli efective
							aprobate la finele perioadei de raportare	trimestriale cumulate	aprobate la finele perioadei de raportare	trimestriale cumulate					
A						B	1	2	3	4	5	6	7	8=6-7	9
			20	01		Bunuri si servicii			866.000	245.000	189.295	189.295	189.295		189.528
			20	01	01	Furnituri de birou			20.000	5.000	4.900	4.900	4.900		4.900
			20	01	02	Materiale pentru curatenie			20.000	5.000	1.485	1.485	1.485		1.485
			20	01	03	Incalzit, iluminat si forta motrica			80.000	30.000	27.613	27.613	27.613		27.613
			20	01	04	Apa, canal si salubritate			25.000	5.000					
			20	01	05	Carburanti si lubrifianti			180.000	45.000	37.579	37.579	37.579		37.579
			20	01	06	Piese de schimb			60.000	15.000	6.880	6.880	6.880		6.880
			20	01	08	Posta, telecomunicatii, radio, tv, internet			110.000	35.000	32.997	32.997	32.997		32.997
			20	01	09	Materiale si prestari de servicii cu caracter functional			291.000	80.000	69.491	69.491	69.491		69.724
			20	01	30	Alte bunuri si servicii pentru intretinere si functionare			80.000	25.000	8.350	8.350	8.350		8.350
			20	02		Reparatii curente			10.000	2.000					
			20	05		Bunuri de natura obiectelor de inventar			24.000	7.000	4.428	4.428	4.428		4.428
			20	05	01	Uniforme si echipament			4.000	2.000	1.800	1.800	1.800		1.800
			20	05	30	Alte obiecte de inventar			20.000	5.000	2.628	2.628	2.628		2.628
			20	06		Deplasari, detasari, transferari			5.000	1.000	333	333	333		333
			20	06	01	Deplasari interne, detasari, transferari			5.000	1.000	333	333	333		333
			20	11		Carti, publicatii si materiale documentare			5.000	2.500	2.390	2.390	2.390		2.390
			20	12		Consultanta si expertiza			60.000	20.000	12.100	12.100	12.100		12.100
			20	13		Pregatire profesionala			10.000	3.000	3.000	3.000	3.000		3.000
			20	30		Alte cheltuieli			20.000	10.000	794	794	794		794
			20	30	01	Reclama si publicitate			20.000	10.000	794	794	794		794
			5402			ALTE SERVICII PUBLICE GENERALE			270.000	73.400	58.320	58.320	58.320		60.064

Capi- tol	Sub- capi- tol	Pa- ra- graf	Gru- pa / Titlu	Ar- ti- col	Ali- ne- at	Denumire indicator	Credite de angajament		Credite bugetare		Angajamente bugetare	Angajamente legale	Plati efectuate	Angajamente legale de platit	Cheltuieli efective
							aprobate la finele perioadei de raportare	trimestriale cumulate	aprobate la finele perioadei de raportare	trimestriale cumulate					
A						B	1	2	3	4	5	6	7	8=6-7	9
			01			CHELTUIELI CURENTE									
			10			TITLUL I CHELTUIELI DE PERSONAL			270.000	73.400	58.320	58.320	58.320		60.064
			10	01		Cheltuieli salariale in bani			250.000	61.400	58.320	58.320	58.320		60.064
			10	01	01	Salarii de baza			240.250	60.000	57.056	57.056	57.056		58.761
			10	01	17	Indemnizatii de hrana			236.050	60.000	57.056	57.056	57.056		58.761
			10	02		Cheltuieli salariale in natura			4.200						
			10	02	06	Vouchere de vacanta			4.350						
			10	03		Contributii			4.350						
			10	03	07	Contributia asiguratorie pentru munca			5.400	1.400	1.264	1.264	1.264		1.303
			10	03	07	Contributia asiguratorie pentru munca			5.400	1.400	1.264	1.264	1.264		1.303
			20			TITLUL II BUNURI SI SERVICII			10.000	2.000					
			20	01		Bunuri si servicii			7.000	2.000					
			20	01	09	Materiale si prestari de servicii cu caracter functional			7.000	2.000					
			20	05		Bunuri de natura obiectelor de inventar			3.000						
			20	05	30	Alte obiecte de inventar			3.000						
			50			TITLUL V FONDURI DE REZERVA			10.000	10.000					
			50	04		Fond de rezerva bugetara la dispozitia autoritatilor locale			10.000	10.000					
5502						TRANZACTII PRIVIND DATORIA PUBLICA SI IMPRUMUTURI			77.000	10.000	9.000	9.000	9.000		10.104
			01			CHELTUIELI CURENTE			77.000	10.000	9.000	9.000	9.000		10.104
			20			TITLUL II BUNURI SI SERVICII			7.000						
			20	24		Comisioane si alte costuri aferente imprumuturilor			7.000						
			20	24	02	Comisioane si alte costuri aferente imprumuturilor interne			7.000						
									7.000						

Capi- tol	Sub- capi- tol	Pa- ra- graf	Gru- pa / Titlu	Ar- ti- col	Ali- ne- at	Denumire indicator	Credite de angajament		Credite bugetare		Angajamente bugetare	Angajamente legale	Plati efectuate	Angajamente legale de platit	Cheltuieli efective
							aprobate la finele perioadei de raportare	trimestriale cumulate	aprobate la finele perioadei de raportare	trimestriale cumulate					
A						B	1	2	3	4	5	6	7	8=6-7	9
			30			TITLUL III DOBANZI			70.000	10.000	9.000	9.000	9.000		10.104
			30	01		Dobanzi aferente datoriei publice interne			70.000	10.000	9.000	9.000	9.000		10.104
			30	01	01	Dobanzi aferente datoriei publice interne directe			70.000	10.000	9.000	9.000	9.000		10.104
6500	02					Partea III-a CHELTUIELI SOCIAL-CULTURALE			6.624.000	2.053.750	1.487.911	1.487.911	1.487.911		
6502						INVATAMANT			1.054.000	620.500	278.014	278.014	278.014		316.341
			01			CHELTUIELI CURENTE			1.054.000	620.500	278.014	278.014	278.014		316.341
			20			TITLUL II BUNURI SI SERVICII			1.004.000	593.000	268.452	268.452	268.452		306.779
			20	01		Bunuri si servicii			759.000	479.000	236.838	236.838	236.838		273.192
			20	01	01	Furnituri de birou			10.000	4.000					
			20	01	02	Materiale pentru curatenie			26.000	17.000	4.135	4.135	4.135		4.135
			20	01	03	Incalzit, iluminat si forta motrica			347.000	268.000	157.096	157.096	157.096		190.803
			20	01	04	Apa, canal si salubritate			25.000	11.000	4.855	4.855	4.855		4.499
			20	01	05	Carburanti si lubrifianti			56.000	45.000	12.523	12.523	12.523		11.623
			20	01	06	Piese de schimb			34.000	21.000	3.386	3.386	3.386		
			20	01	08	Posta, telecomunicatii, radio, tv, internet			22.000	13.000	4.647	4.647	4.647		4.647
			20	01	09	Materiale si prestari de servicii cu caracter functional			105.000	40.000	16.616	16.616	16.616		17.279
			20	01	30	Alte bunuri si servicii pentru intretinere si functionare			134.000	60.000	33.580	33.580	33.580		40.206
			20	02		Reparatii curente			73.000	23.000	2.883	2.883	2.883		4.074
			20	04		Medicamente si materiale sanitare			6.000	2.000	1.245	1.245	1.245		1.245
			20	04	04	Dezinfectanti			6.000	2.000	1.245	1.245	1.245		1.245
			20	05		Bunuri de natura obiectelor de inventar			36.000	26.000	84	84	84		2.316
			20	05	30	Alte obiecte de inventar			36.000	26.000	84	84	84		2.316

Capi- tol	Sub- capi- tol	Pa- ra- graf	Gru- pa / Titlu	Ar- ti- col	Ali- ne- at	Denumire indicator	Credite de angajament		Credite bugetare		Angajamente bugetare	Angajamente legale	Plati efectuate	Angajamente legale de platit	Cheltuieli efective
							aprobate la finele perioadei de raportare	trimestriale cumulate	aprobate la finele perioadei de raportare	trimestriale cumulate					
A						B	1	2	3	4	5	6	7	8=6-7	9
			20	06		Deplasari, detasari, transferari			88.000	49.000	20.178	20.178	20.178		20.178
			20	06	01	Deplasari interne, detasari, transferari			88.000	49.000	20.178	20.178	20.178		20.178
			20	12		Consultanta si expertiza			13.000	5.000	3.600	3.600	3.600		2.150
			20	13		Pregatire profesionala			9.000	5.000					
			20	14		Protectia muncii			3.000						
			20	30		Alte cheltuieli			17.000	4.000	3.624	3.624	3.624		3.624
			20	30	04	Chirii			16.000	4.000	3.624	3.624	3.624		3.624
			20	30	30	Alte cheltuieli cu bunuri si servicii			1.000						
			57			TITLUL VIII ASISTENTA SOCIALA			25.000	16.000	4.182	4.182	4.182		4.182
			57	02		Ajutoare sociale			25.000	16.000	4.182	4.182	4.182		4.182
			57	02	01	Ajutoare sociale in numerar			25.000	16.000	4.182	4.182	4.182		4.182
			59			TITLUL XI ALTE CHELTUIELI			25.000	11.500	5.380	5.380	5.380		5.380
			59	01		Burse			25.000	11.500	5.380	5.380	5.380		5.380
6602						SANATATE			690.000	185.750	165.000	165.000	165.000		165.000
			01			CHELTUIELI CURENTE			690.000	185.750	165.000	165.000	165.000		165.000
			51			TITLUL VI TRANSFERURI INTRE UNITATI ALE ADMINISTRATIEI PUBLICE			690.000	185.750	165.000	165.000	165.000		165.000
			51	01		Transferuri curente			690.000	185.750	165.000	165.000	165.000		165.000
			51	01	39	Transferuri din bugetele locale pentru finantarea unitatilor de asistenta sociala si medico-sociale			690.000	185.750	165.000	165.000	165.000		165.000
6702						CULTURA, RECREERE SI RELIGIE			860.000	270.000	146.849	146.849	146.849		152.328
			01			CHELTUIELI CURENTE			860.000	270.000	146.849	146.849	146.849		152.328
			10			TITLUL I CHELTUIELI DE PERSONAL			260.000	77.000	56.389	56.389	56.389		61.868
			10	01		Cheltuieli salariale in bani			245.800	75.000	55.180	55.180	55.180		60.565
			10	01	01	Salarii de baza			217.000	70.000	51.528	51.528	51.528		56.606

Capi- tol	Sub- capi- tol	Pa- ra- graf	Gru- pa / Titlu	Ar- ti- col	Ali- ne- at	Denumire indicator	Credite de angajament		Credite bugetare		Angajamente bugetare	Angajamente legale	Plati efectuate	Angajamente legale de platit	Cheltuieli efective
							aprobate la finele perioadei de raportare	trimestriale cumulate	aprobate la finele perioadei de raportare	trimestriale cumulate					
A						B	1	2	3	4	5	6	7	8=6-7	9
			10	01	06	Alte sporuri			16.800	5.000	3.652	3.652	3.652		3.959
			10	01	17	Indemnizatii de hrana			12.000						
			10	02		Cheltuieli salariale in natura			8.700						
			10	02	06	Vouchere de vacanta			8.700						
			10	03		Contributii			5.500	2.000	1.209	1.209	1.209		1.303
			10	03	07	Contributia asiguratorie pentru munca			5.500	2.000	1.209	1.209	1.209		1.303
			20			TITLUL II BUNURI SI SERVICII			200.000	83.000	40.460	40.460	40.460		40.460
			20	01		Bunuri si servicii			175.000	80.000	40.460	40.460	40.460		40.460
			20	01	02	Materiale pentru curatenie			2.000						
			20	01	03	Incalzit, iluminat si forta motrica			65.000	55.000	34.760	34.760	34.760		34.760
			20	01	07	Transport			5.000	1.000					
			20	01	09	Materiale si prestari de servicii cu caracter functional			57.000	11.000	5.700	5.700	5.700		5.700
			20	01	30	Alte bunuri si servicii pentru intretinere si functionare			46.000	13.000					
			20	02		Reparatii curente			4.000						
			20	05		Bunuri de natura obiectelor de inventar			21.000	3.000					
			20	05	30	Alte obiecte de inventar			21.000	3.000					
			59			TITLUL XI ALTE CHELTUIELI			400.000	110.000	50.000	50.000	50.000		50.000
			59	11		Asociatii si fundatii			388.000	110.000	50.000	50.000	50.000		50.000
			59	12		Sustinerea cultelor			12.000						
6802						ASIGURARI SI ASISTENTA SOCIALA			4.020.000	977.500	898.048	898.048	898.048		934.145
			01			CHELTUIELI CURENTE			4.020.000	977.500	898.048	898.048	898.048		934.145
			10			TITLUL I CHELTUIELI DE PERSONAL			2.490.000	605.000	577.923	577.923	577.923		611.748
			10	01		Cheltuieli salariale in bani			2.409.500	590.000	565.230	565.230	565.230		598.316
			10	01	01	Salarii de baza			2.181.500	570.000	547.988	547.988	547.988		580.109



Capi- tol	Sub- capi- tol	Pa- ra- graf	Gru- pa / Titlu	Ar- ti- col	Ali- ne- at	Denumire indicator	Credite de angajament		Credite bugetare		Angajamente bugetare	Angajamente legale	Plati efectuate	Angajamente legale de platit	Cheltuieli efective
							aprobrate la finele perioadei de raportare	trimestriale cumulate	aprobrate la finele perioadei de raportare	trimestriale cumulate					
A						B	1	2	3	4	5	6	7	8=6-7	9
						finantarea unitatilor de asistenta sociala si medico-sociale			850.000	180.000	180.000	180.000	180.000		180.000
			57			TITLUL VIII ASISTENTA SOCIALA			605.000	168.000	126.395	126.395	126.395		128.667
			57	02		Ajutoare sociale			605.000	168.000	126.395	126.395	126.395		128.667
			57	02	01	Ajutoare sociale in numerar			605.000	168.000	126.395	126.395	126.395		128.667
7000	02					Partea IV-a SERVICII SI DEZVOLTARE PUBLICA, LOCUINTE, MEDIU SI APE			1.900.000	650.000	447.565	447.565	447.565		
7002						LOCUINTE, SERVICII SI DEZVOLTARE PUBLICA			1.000.000	340.000	255.369	255.369	255.369		205.528
			01			CHELTUIELI CURENTE			800.000	290.000	206.869	206.869	206.869		205.528
			20			TITLUL II BUNURI SI SERVICII			800.000	290.000	206.869	206.869	206.869		205.528
			20	01		Bunuri si servicii			800.000	290.000	206.869	206.869	206.869		205.528
			20	01	03	Incalzit, iluminat si forta motrica			800.000	290.000	206.869	206.869	206.869		205.528
			20	01	09	Materiale si prestari de servicii cu caracter functional			420.000	170.000	138.599	138.599	138.599		137.258
			20	01	30	Alte bunuri si servicii pentru intretinere si functionare			250.000	90.000	49.456	49.456	49.456		49.456
			79			OPERATIUNI FINANCIARE			130.000	30.000	18.814	18.814	18.814		18.814
			81			TITLUL XVII RAMBURSARI DE CREDITE			200.000	50.000	48.500	48.500	48.500		
			81	02		Rambursari de credite interne			200.000	50.000	48.500	48.500	48.500		
			81	02	05	Rambursari de credite aferente datoriei publice interne locale			200.000	50.000	48.500	48.500	48.500		
7402						PROTECTIA MEDIULUI			900.000	310.000	192.196	192.196	192.196		192.196
			01			CHELTUIELI CURENTE			900.000	310.000	192.196	192.196	192.196		192.196
			20			TITLUL II BUNURI SI SERVICII			900.000	310.000	192.196	192.196	192.196		192.196
			20	01		Bunuri si servicii			900.000	310.000	192.196	192.196	192.196		192.196
			20	01	04	Apa, canal si salubritate			900.000	310.000	192.196	192.196	192.196		192.196
									40.000	10.000	7.286	7.286	7.286		7.286



Capi- tol	Sub- capi- tol	Pa- ra- graf	Gru- pa / Titlu	Ar- ti- col	Ali- ne- at	Denumire indicator	Credite de angajament		Credite bugetare		Angajamente bugetare	Angajamente legale	Plati efectuate	Angajamente legale de platit	Cheltuieli efective
							aprobat la finele perioadei de raportare	trimestriale cumulate	aprobat la finele perioadei de raportare	trimestriale cumulate					
A						B	1	2	3	4	5	6	7	8=6-7	9
			20	01	09	Materiale si prestari de servicii cu caracter functional			860.000	300.000	184.910	184.910	184.910		184.910
8000	02					Partea V-a ACTIUNI ECONOMICE			142.000	12.000	5.707	5.707	5.707		
8402						TRANSPORTURI			132.000	10.000	4.879	4.879	4.879		4.879
			01			CHELTUIELI CURENTE			32.930	10.000	4.879	4.879	4.879		4.879
			20			TITLUL II BUNURI SI SERVICII			32.930	10.000	4.879	4.879	4.879		4.879
			20	01		Bunuri si servicii			32.930	10.000	4.879	4.879	4.879		4.879
			20	01	09	Materiale si prestari de servicii cu caracter functional			10.000	5.000	4.879	4.879	4.879		4.879
			20	01	30	Alte bunuri si servicii pentru intretinere si functionare			22.930	5.000					
			79			OPERATIUNI FINANCIARE			99.070						
			81			TITLUL XVII RAMBURSARI DE CREDITE			99.070						
			81	02		Rambursari de credite interne			99.070						
			81	02	05	Rambursari de credite aferente datoriei publice interne locale			99.070						
8702						ALTE ACTIUNI ECONOMICE			10.000	2.000	828	828	828		828
			01			CHELTUIELI CURENTE			10.000	2.000	828	828	828		828
			20			TITLUL II BUNURI SI SERVICII			10.000	2.000	828	828	828		828
			20	01		Bunuri si servicii			10.000	2.000	828	828	828		828
			20	01	09	Materiale si prestari de servicii cu caracter functional			10.000	2.000	828	828	828		828
9902	96					excedent/deficit sect funct			-401.000	-401.000			836.926		828

Conducatorul institutiei

Conducatorul compartimentului  
financiar-contabil

**CONTUL DE EXECUTIE AL INSTITUTIILOR PUBLICE FINANTATE  
DIN VENITURI PROPRII SI SUBVENTII DIN BUGETUL LOCAL - VENITURI  
SECTIUNEA DE FUNCTIONARE  
31.03.2019**

Pag. 1 -lei-

Capi- tol	Sub- capi- tol	Pa- ra- graf	Gru- pa/ Titlu	Ar- ti- col	Ali- ne- at	Denumire indicator	Prevederi bugetare anuale aprobat la finele perioadei de raportare	Prevederi bugetare trimestriale cumulate	Drepturi constatate			Incasari realizate	Stingeri pe alte cai decat incasari	Drepturi constatate de incasat
									Total, din care:	din anii precedenti	din anul curent			
A						B	1	2	3=4+5	4	5	6	7	8=3-6-7
0001	10					TOTAL VENITURI-VENITURI PROPRII,SUBVENTII	2.254.000	580.250	905.324	91.355	813.969	816.400		88.924
0002						I. VENITURI CURENTE	714.000	214.500	270.256	91.355	178.901	181.332		88.924
2900						C. VENITURI NEFISCALE	714.000	214.500	270.256	91.355	178.901	181.332		88.924
3000						C1. VENITURI DIN PROPRIETATE	160.000	62.000	42.516		42.516	42.516		
3010						VENITURI DIN PROPRIETATE	160.000	62.000	42.516		42.516	42.516		
	05					Venituri din concesiuni si inchirieri	10.000	2.000	3.075		3.075	3.075		
		30				Alte venituri din concesiuni si inchirieri de catre institutiile publice	10.000	2.000	3.075		3.075	3.075		
	50					Alte venituri din proprietate	150.000	60.000	39.441		39.441	39.441		
3300	10					C2. VANZARI DE BUNURI SI SERVICII	554.000	152.500	227.740	91.355	136.385	138.816		88.924
3310						VENITURI DIN PRESTARI DE SERVICII SI ALTE ACTIVITATI	534.000	152.500	227.740	91.355	136.385	138.816		88.924
	08					Venituri din prestari de servicii	109.000	17.000	113.163	91.355	21.808	24.239		88.924
	13					Contributia de intretinere a persoanelor asistate	275.000	85.500	84.379		84.379	84.379		
	14					Contributia elevilor si studentilor pentru internate, camine si cantine	150.000	50.000	30.198		30.198	30.198		
3610						DIVERSE VENITURI	40.000							
	50					Alte venituri	40.000							
3710						TRANSFERURI VOLUNTARE, ALTELE DECAT SUBVENTIILE	-20.000							
	03					Varsaminte din sectiunea de functionare pentru finantarea sectiunii de dezvoltare a bugetului local	-20.000							
4000	10					III. OPERATIUNI FINANCIARE			290.068		290.068	290.068		

Capi- tol	Sub- capi- tol	Pa- ra- graf	Gru- pa / Titlu	Ar- ti- col	Ali- ne- at	Denumire indicator	Prevederi bugetare anuale aprobrate la finele perioadei de raportare	Prevederi bugetare trimestriale cumulate	Drepturi constatate			Incasari realizate	Stingeri pe alte cai decat incasari	Drepturi constatate de incasat
									Total, din care:	din anii precedenti	din anul curent			
A						B	1	2	3=4+5	4	5	6	7	8=3-6-7
4010						INCASARI DIN RAMBURSAREA IMPRUMUTURILOR ACORDATE								
	15					Sume utilizate din excedentul anului precedent pentru efectuarea de cheltuieli			290.068		290.068	290.068		
		01				Sume utilizate de administratiile locale din excedentul anului precedent pentru sectiunea de functionare			290.068		290.068	290.068		
4100	10					IV. SUBVENTII	1.540.000	365.750	345.000		345.000	345.000		
4310						SUBVENTII DE LA ALTE ADMINISTRATII	1.540.000	365.750	345.000		345.000	345.000		
	09					Subventii pentru institutii publice	1.540.000	365.750	345.000		345.000	345.000		

**DETALIEREA CHELTUIELILOR  
INSTITUTII PUBLICE FINANTATE DIN VENITURI PROPRII  
SI SUBVENTII DIN BUGETUL LOCAL  
SECTIUNEA DE FUNCTIONARE  
31.03.2019**


Capi- tol	Sub- capi- tol	Pa- ra- graf	Gru- pa / Titlu	Ar- ti- col	Ali- ne- at	Denumire indicator	Credite de angajament		Credite bugetare		Angajamente bugetare	Angajamente legale	Plati efectuate	Angajamente legale de platit	Cheltuieli efective
							aprobat la finele perioadei de raportare	trimestriale cumulate	aprobat la finele perioadei de raportare	trimestriale cumulate					
A						B	1	2	3	4	5	6	7	8=6-7	9
5010						TOTAL CHELTUIELI DIN VENITURI PROPRII SI SUBVENTII			2.568.000	894.250	477.726	477.726	477.726		
	01					CHELTUIELI CURENTE			2.568.000	894.250	477.726	477.726	477.726		
	10					TITLUL I CHELTUIELI DE PERSONAL			1.553.000	443.750	365.536	365.536	365.536		
	20					TITLUL II BUNURI SI SERVICII			1.015.000	450.500	112.190	112.190	112.190		
6510						INVATAMANT			215.000	75.000	23.196	23.196	23.196		31.085
	01					CHELTUIELI CURENTE			215.000	75.000	23.196	23.196	23.196		31.085
	20					TITLUL II BUNURI SI SERVICII			215.000	75.000	23.196	23.196	23.196		31.085
	20	03				Hrana			150.000	50.000	23.196	23.196	23.196		31.085
	20	03	01			Hrana pentru oameni			150.000	50.000	23.196	23.196	23.196		31.085
	20	05				Bunuri de natura obiectelor de inventar			10.000	10.000					
	20	05	30			Alte obiecte de inventar			10.000	10.000					
	20	30				Alte cheltuieli			55.000	15.000					
	20	30	30			Alte cheltuieli cu bunuri si servicii			55.000	15.000					
6610						SANATATE			690.000	185.750	168.823	168.823	168.823		168.818
	01					CHELTUIELI CURENTE			690.000	185.750	168.823	168.823	168.823		168.818
	10					TITLUL I CHELTUIELI DE PERSONAL			663.000	178.750	162.867	162.867	162.867		162.862
	10	01				Cheltuieli salariale in bani			637.800	175.000	160.484	160.484	160.484		160.460
	10	01	01			Salarii de baza			517.800	140.000	129.403	129.403	129.403		129.540
	10	01	06			Alte sporuri			104.000	35.000	31.081	31.081	31.081		30.920
	10	01	17			Indemnizatii de hrana			16.000						
	10	02				Cheltuieli salariale in natura			10.200						
	10	02	06			Vouchere de vacanta			10.200						
	10	03				Contributii			15.000	3.750	2.383	2.383	2.383		2.402
	10	03	07			Contributia asiguratorie pentru munca			15.000	3.750	2.383	2.383	2.383		2.402
	20					TITLUL II BUNURI SI SERVICII			27.000	7.000	5.956	5.956	5.956		5.956

Capi- tol	Sub- capi- tol	Pa- ra- graf	Gru- pa / Titlu	Ar- ti- col	Ali- ne- at	Denumire indicator	Credite de angajament		Credite bugetare		Angajamente bugetare	Angajamente legale	Plati efectuate	Angajamente legale de platit	Cheltuieli efective
							aprobat la finele perioadei de raportare	trimestriale cumulate	aprobat la finele perioadei de raportare	trimestriale cumulate					
A						B	1	2	3	4	5	6	7	8=6-7	9
			20	04		Medicamente si materiale sanitare			27.000	7.000	5.956	5.956	5.956		5.956
			20	04	01	Medicamente			24.000	7.000	5.956	5.956	5.956		5.956
			20	04	02	Materiale sanitare			3.000						
6810						ASIGURARI SI ASISTENTA SOCIALA			1.310.000	450.500	252.499	252.499	252.499		257.393
				01		CHELTUIELI CURENTE			1.310.000	450.500	252.499	252.499	252.499		257.393
				10		TITLUL I CHELTUIELI DE PERSONAL			740.000	215.000	169.461	169.461	169.461		174.911
				10	01	Cheltuieli salariale in bani			700.600	210.000	164.617	164.617	164.617		169.942
				10	01	01 Salarii de baza			537.600	160.000	125.809	125.809	125.809		130.417
				10	01	06 Alte sporuri			123.000	50.000	38.808	38.808	38.808		39.525
				10	01	17 Indemnizatii de hrana			40.000						
				10	02	Cheltuieli salariale in natura			23.200						
				10	02	06 Vouchere de vacanta			23.200						
				10	03	Contributii			16.200	5.000	4.844	4.844	4.844		4.969
				10	03	07 Contributia asiguratorie pentru munca			16.200	5.000	4.844	4.844	4.844		4.969
				20		TITLUL II BUNURI SI SERVICII			570.000	235.500	83.038	83.038	83.038		82.482
				20	01	Bunuri si servicii			330.000	153.500	30.671	30.671	30.671		30.671
				20	01	01 Furnituri de birou			1.000						
				20	01	02 Materiale pentru curatenie			10.000	2.500					
				20	01	03 Incalzit, iluminat si forta motrica			70.000	50.000	16.278	16.278	16.278		16.278
				20	01	04 Apa, canal si salubritate			25.000	10.000	4.090	4.090	4.090		4.090
				20	01	08 Posta, telecomunicatii, radio, tv, internet			5.000	1.000	628	628	628		628
				20	01	09 Materiale si prestari de servicii cu caracter functional			190.000	70.000	9.675	9.675	9.675		9.675
				20	01	30 Alte bunuri si servicii pentru intretinere si functionare			29.000	20.000					

Capi- tol	Sub- capi- tol	Pa- ra- graf	Gru- pa / Titlu	Ar- ti- col	Ali- ne- at	Denumire indicator	Credite de angajament		Credite bugetare		Angajamente bugetare	Angajamente legale	Plati efectuate	Angajamente legale de platit	Cheltuieli efective
							aprobat la finele perioadei de raportare	trimestriale cumulate	aprobat la finele perioadei de raportare	trimestriale cumulate					
A						B	1	2	3	4	5	6	7	8=6-7	9
			20	03		Hrana			230.000	75.000	51.312	51.312	51.312		50.756
			20	03	01	Hrana pentru oameni			230.000	75.000	51.312	51.312	51.312		50.756
			20	05		Bunuri de natura obiectelor de inventar			5.000	5.000					
			20	05	30	Alte obiecte de inventar			5.000	5.000					
			20	06		Deplasari, detasari, transferari			5.000	2.000	1.055	1.055	1.055		1.055
			20	06	01	Deplasari interne, detasari, transferari			5.000	2.000	1.055	1.055	1.055		1.055
8010						ACTIUNI GENERALE ECONOMICE, SI DE MUNCA			223.000	123.000	33.208	33.208	33.208		35.095
			01			CHELTUIELI CURENTE			223.000	123.000	33.208	33.208	33.208		35.095
			10			TITLUL I CHELTUIELI DE PERSONAL			150.000	50.000	33.208	33.208	33.208		35.095
			10	01		Cheltuieli salariale in bani			142.400	49.000	32.486	32.486	32.486		34.323
			10	01	01	Salarii de baza			136.000	49.000	32.486	32.486	32.486		34.323
			10	01	17	Indemnizatii de hrana			6.400						
			10	02		Cheltuieli salariale in natura			4.400						
			10	02	06	Vouchere de vacanta			4.400						
			10	03		Contributii			3.200	1.000	722	722	722		772
			10	03	07	Contributia asiguratorie pentru munca			3.200	1.000	722	722	722		772
			20			TITLUL II BUNURI SI SERVICII			73.000	73.000					
			20	01		Bunuri si servicii			56.000	56.000					
			20	01	06	Piese de schimb			14.000	14.000					
			20	01	09	Materiale si prestari de servicii cu caracter functional			12.000	12.000					
			20	01	30	Alte bunuri si servicii pentru intretinere si functionare			30.000	30.000					
			20	05		Bunuri de natura obiectelor de inventar			17.000	17.000					
			20	05	01	Uniforme si echipament			17.000	17.000					

Capi- tol	Sub- capi- tol	Pa- ra- graf	Gru- pa / Titlu	Ar- ti- col	Ali- ne- at	Denumire indicator	Credite de angajament		Credite bugetare		Angajamente bugetare	Angajamente legale	Plati efectuate	Angajamente legale de platit	Cheltuieli efective
							aprobate la finele perioadei de raportare	trimestriale cumulate	aprobate la finele perioadei de raportare	trimestriale cumulate					
A						B	1	2	3	4	5	6	7	8=6-7	9
8310						AGRICULTURA, SILVICULTURA, SI VANATOARE			130.000	60.000					
	01					CHELTUIELI CURENTE			130.000	60.000					
	20					TITLUL II BUNURI SI SERVICII			130.000	60.000					
	20	01				Bunuri si servicii			120.000	55.000					
	20	01	06			Piese de schimb			30.000	10.000					
	20	01	09			Materiale si prestari de servicii cu caracter functional			30.000	15.000					
	20	01	30			Alte bunuri si servicii pentru intretinere si functionare			60.000	30.000					
	20	05				Bunuri de natura obiectelor de inventar			10.000	5.000					
	20	05	30			Alte obiecte de inventar			10.000	5.000					
9910	96					excedent/deficit sect funct			-314.000	-314.000			338.674		

Conducatorul institutiei

Conducatorul compartimentului  
financiar-contabil

**CONTUL DE EXECUTIE AL BUGETULUI LOCAL - VENITURI**  
**SECTIUNEA DE DEZVOLTARE**  
**31.03.2019**

Pag. 1 -lei-

Capi- tol	Sub- capi- tol	Pa- ra- graf	Gru- pa / Titlu	Ar- ti- col	Ali- ne- at	Denumire indicator	Prevederi bugetare anuale aprobrate la finele perioadei de raportare	Prevederi bugetare trimestriale cumulate	Drepturi constatate			Incasari realizate	Stingeri pe alte cai decat incasari	Drepturi constatate de incasat
									Total, din care:	din anii precedenti	din anul curent			
A						B	1	2	3=4+5	4	5	6	7	8=3-6-7
0001	02					TOTAL VENITURI-BUGET LOCAL	13.996.000	3.849.000	7.140		7.140	7.140		
0002						I. VENITURI CURENTE	2.301.860	841.860						
2900						C. VENITURI NEFISCALE	2.301.860	841.860						
3300						C2. VANZARI DE BUNURI SI SERVICII	2.301.860	841.860						
3702						TRANSFERURI VOLUNTARE, ALTELE DECAT SUBVENTIILE	2.301.860	841.860						
	04					Varsaminte din sectiunea de functionare	2.301.860	841.860						
3900	02					II. VENITURI DIN CAPITAL	7.140	7.140	7.140		7.140	7.140		
3902						VENITURI DIN VALORIFICAREA UNOR BUNURI	7.140	7.140	7.140		7.140	7.140		
	01					Venituri din valorificarea unor bunuri ale institutiilor publice	7.140	7.140	7.140		7.140	7.140		
4100	02					IV. SUBVENTII	11.687.000	3.000.000						
4200						SUBVENTII DE LA ALTE NIVELE ALE ADMINISTRATIEI PUBLICE	11.687.000	3.000.000						
4202						SUBVENTII DE LA BUGETUL DE STAT	11.687.000	3.000.000						
	65					Finantarea Programului National de Dezvoltare Locala	11.687.000	3.000.000						




**CONTUL DE EXECUTIE AL BUGETULUI LOCAL - CHELTUIELI**  
**SECTIUNEA DE DEZVOLTARE**  
**31.03.2019**

Capi- tol	Sub- capi- tol	Pa- ra- graf	Gru- pa / Titlu	Ar- ti- col	Ali- ne- at	Denumire indicator	Credite de angajament		Credite bugetare		Angajamente bugetare	Angajamente legale	Plati efectuate	Angajamente legale de platit	Cheltuieli efective
							aprobate la finele perioadei de raportare	trimestriale cumulate	aprobate la finele perioadei de raportare	trimestriale cumulate					
A						B	1	2	3	4	5	6	7	8=6-7	9
5002						TOTAL CHELTUIELI			13.996.000	3.849.000					
			70			CHELTUIELI DE CAPITAL			13.996.000	3.849.000					
			71			TITLUL XIII ACTIVE NEFINANCIARE			13.996.000	3.849.000					
5100	02					Partea I-a SERVICII PUBLICE GENERALE			672.000	42.000					
5102						AUTORITATI PUBLICE SI ACTIUNI EXTERNE			672.000	42.000					
			70			CHELTUIELI DE CAPITAL			672.000	42.000					
			71			TITLUL XIII ACTIVE NEFINANCIARE			672.000	42.000					
			71	01		Active fixe			672.000	42.000					
			71	01	01	Constructii			570.000						
			71	01	30	Alte active fixe (inclusiv reparatii capitale)			102.000	42.000					
6500	02					Partea III-a CHELTUIELI SOCIAL-CULTURALE			189.000	49.000					
6502						INVATAMANT									1.520
			70			CHELTUIELI DE CAPITAL									1.520
			71			TITLUL XIII ACTIVE NEFINANCIARE									1.520
			71	01		Active fixe									1.520
			71	01	03	Mobilier, aparatura birotica si alte active corporale									1.520
6702						CULTURA, RECREERE SI RELIGIE			140.000	49.000					
			70			CHELTUIELI DE CAPITAL			140.000	49.000					
			71			TITLUL XIII ACTIVE NEFINANCIARE			140.000	49.000					
			71	01		Active fixe			140.000	49.000					
			71	01	30	Alte active fixe (inclusiv reparatii capitale)			140.000	49.000					
6802						ASIGURARI SI ASISTENTA SOCIALA			49.000						
			70			CHELTUIELI DE CAPITAL			49.000						



Capi- tol	Sub- capi- tol	Pa- ra- graf	Gru- pa / Titlu	Ar- ti- col	Ali- ne- at	Denumire indicator	Credite de angajament		Credite bugetare		Angajamente bugetare	Angajamente legale	Plati efectuate	Angajamente legale de platit	Cheltuieli efective
							aprobat la finele perioadei de raportare	trimestriale cumulate	aprobat la finele perioadei de raportare	trimestriale cumulate					
A						B	1	2	3	4	5	6	7	8=6-7	9
9902	97					transport excedent/deficit sect dezv			39.000				7.140		

Conducatorul institutiei,



Conducatorul compartimentului  
financiar-contabil

**CONTUL DE EXECUTIE AL INSTITUTIILOR PUBLICE FINANTATE  
DIN VENITURI PROPRII SI SUBVENTII DIN BUGETUL LOCAL - VENITURI  
SECTIUNEA DE DEZVOLTARE  
31.03.2019**


Pag. 1 -lei-

Capi- tol	Sub- capi- tol	Pa- ra- graf	Gru- pa / Titlu	Ar- ti- col	Ali- ne- at	Denumire indicator	Prevederi bugetare anuale aprobrate la finele perioadei de raportare	Prevederi bugetare trimestriale cumulate	Drepturi constatate			Incasari realizate	Stingeri pe alte cai decat incasari	Drepturi constatate de incasat
									Total, din care:	din anii precedenti	din anul curent			
A						B	1	2	3=4+5	4	5	6	7	8=3-6-7
0001	10					TOTAL VENITURI-VENITURI PROPRII,SUBVENTII	20.000							
0002						I. VENITURI CURENTE	20.000							
2900						C. VENITURI NEFISCALE	20.000							
3300						C2. VANZARI DE BUNURI SI SERVICII	20.000							
3710						TRANSFERURI VOLUNTARE, ALTELE DECAT SUBVENTILE	20.000							
	04					Varsaminte din sectiunea de functionare	20.000							

**DETALIEREA CHELTUIELILOR  
INSTITUTII PUBLICE FINANTATE DIN VENITURI PROPRII  
SI SUBVENTII DIN BUGETUL LOCAL  
SECTIUNEA DE DEZVOLTARE  
31.03.2019**

Capi- tol	Sub- capi- tol	Pa- ra- graf	Gru- pa / Titlu	Ar- ti- col	Ali- ne- at	Denumire indicator	Credite de angajament		Credite bugetare		Angajamente bugetare	Angajamente legale	Plati efectuate	Angajamente legale de platit	Cheltuieli efective
							aprobat la finele perioadei de raportare	trimestriale cumulate	aprobat la finele perioadei de raportare	trimestriale cumulate					
A						B	1	2	3	4	5	6	7	8=6-7	9
5010						TOTAL CHELTUIELI DIN VENITURI PROPRII									
						SI SUBVENTII			220.000	200.000					
		70				CHELTUIELI DE CAPITAL			220.000	200.000					
		71				TITLUL XIII ACTIVE NEFINANCIARE			220.000	200.000					
8010						ACTIUNI GENERALE ECONOMICE, SI DE MUNCA									
		70				CHELTUIELI DE CAPITAL			200.000	200.000					
		71				TITLUL XIII ACTIVE NEFINANCIARE			200.000	200.000					
		71	01			Active fixe			200.000	200.000					
		71	01	01		Constructii			200.000	200.000					
		71	01	02		Masini, echipamente si mijloace de transport			100.000	100.000					
		71	01	30		Alte active fixe (inclusiv reparatii capitale)			40.000	40.000					
8310						AGRICULTURA, SILVICULTURA, SI VANATOARE			60.000	60.000					
		70				CHELTUIELI DE CAPITAL			20.000	20.000					
		71				TITLUL XIII ACTIVE NEFINANCIARE			20.000	20.000					
		71	01			Active fixe			20.000	20.000					
		71	01	02		Masini, echipamente si mijloace de transport			20.000	20.000					
9910	97					excedent/deficit sect dezv			-200.000	-200.000					


Conducatorul institutiei

Conducatorul compartimentului  
financiar-contabil

**CONTUL DE EXECUTIE AL IMPRUMUTURILOR INTERNE**  
**SECTIUNEA DE DEZVOLTARE**  
**31.03.2019**

Capi- tol	Sub- capi- tol	Pa- ra- graf	Gru- pa / Titlu	Ar- ti- col	Ali- ne- at	Denumire indicator	Credite de angajament		Credite bugetare		Angajamente bugetare	Angajamente legale	Plati efectuate	Angajamente legale de platit	Cheltuieli efective
							aprobat la finele perioadei de raportare	trimestriale cumulate	aprobat la finele perioadei de raportare	trimestriale cumulate					
A						B	1	2	3	4	5	6	7	8=6-7	9
5007						CREDITE INTERNE			660.450	660.450					
			70			CHELTUIELI DE CAPITAL			660.450	660.450					
			71			TITLUL XIII ACTIVE NEFINANCIARE			660.450	660.450					
8407						TRANSPORTURI			660.450	660.450					
			70			CHELTUIELI DE CAPITAL			660.450	660.450					
			71			TITLUL XIII ACTIVE NEFINANCIARE			660.450	660.450					
			71	01		Active fixe			660.450	660.450					
			71	01	01	Constructii			660.450	660.450					

Conducatorul institutiei,

Conducatorul compartimentului  
financiar-contabil

**BALANTA DE VERIFICARE SINTETICA**  
**pe luna 3, anul 2019**

Cont	Denumire	Sold la început de an		Rulaj luna curenta		Total rulaje		Total sume		Sold final	
		Debit	Credit	Debit	Credit	Debit	Credit	Debit	Credit	Debit	Credit
103		0,00	63.304.926,46	0,00	0,00	0,00	0,00	0,00	63.304.926,46	0,00	63.304.926,46
103.00.00	Fondul bunurilor care alcatuiesc domeniul public al unitatilor administrativ-teritoriale	0,00	63.304.926,46	0,00	0,00	0,00	0,00	0,00	63.304.926,46	0,00	63.304.926,46
104		0,00	11.387.911,76	0,00	0,00	0,00	0,00	0,00	11.387.911,76	0,00	11.387.911,76
104.01.01	Fondul bunurilor care alcatuiesc domeniul privat al unitatilor administrativ-teritoriale	0,00	11.387.911,76	0,00	0,00	0,00	0,00	0,00	11.387.911,76	0,00	11.387.911,76
105.01.00	Rezerve din reevaluarea terenurilor si amenajarilor la terenuri	0,00	6.277.806,91	0,00	0,00	0,00	0,00	0,00	6.277.806,91	0,00	6.277.806,91
105.02.00	Rezerve din reevaluarea constructiilor	0,00	- 6.277.806,91	0,00	0,00	0,00	0,00	0,00	- 6.277.806,91	0,00	- 6.277.806,91
117		0,00	69.570.391,92	0,00	0,00	971.243,94	4.952.104,34	971.243,94	74.522.496,26	0,00	73.551.252,32
117.00.00	Rezultatul reportat	0,00	69.570.391,92	0,00	0,00	971.243,94	4.952.104,34	971.243,94	74.522.496,26	0,00	73.551.252,32
121		0,00	4.952.104,34	2.846.269,80	3.986.370,77	7.798.374,14	3.986.370,77	7.798.374,14	8.938.475,11	0,00	1.140.100,97
121.00.00	Rezultatul patrimonial	0,00	4.952.104,34	2.846.269,80	3.986.370,77	7.798.374,14	3.986.370,77	7.798.374,14	8.938.475,11	0,00	1.140.100,97
162		0,00	0,00	15.183,02	660.449,00	45.946,30	1.706.590,31	45.946,30	1.706.590,31	0,00	1.660.644,01
162.02.00	Imprumuturi interne si externe contractate de autoritatile administratiei publice locale cu termen de rambursare in exercitiile viitoare	0,00	0,00	15.183,02	660.449,00	45.946,30	1.706.590,31	45.946,30	1.706.590,31	0,00	1.660.644,01
163		0,00	1.046.141,31	0,00	0,00	1.046.141,31	0,00	1.046.141,31	1.046.141,31	0,00	0,00
163.02.00	Imprumuturi interne si externe garantate de autoritatile administratiei publice locale cu termen de rambursare in exercitiile viitoare	0,00	1.046.141,31	0,00	0,00	1.046.141,31	0,00	1.046.141,31	1.046.141,31	0,00	0,00
168		0,00	0,00	3.536,33	105.132,56	10.103,85	216.837,77	10.103,85	216.837,77	0,00	206.733,92
168.02.00	Dobanzi aferente	0,00	0,00	3.536,33	105.132,56	10.103,85	216.837,77	10.103,85	216.837,77	0,00	206.733,92

**BALANTA DE VERIFICARE SINTETICA**  
**pe luna 3, anul 2019**

Cont	Denumire	Sold la inceput de an		Rulaj luna curenta		Total rulaje		Total sume		Sold final	
		Debit	Credit	Debit	Credit	Debit	Credit	Debit	Credit	Debit	Credit
	imprumuturilor interne si externe contractate de autoritatile administratiei publice locale										
203		84.358,20	0,00	0,00	0,00	0,00	0,00	84.358,20	0,00	84.358,20	0,00
203.00.00	Cheltuieli de dezvoltare	84.358,20	0,00	0,00	0,00	0,00	0,00	84.358,20	0,00	84.358,20	0,00
208		2.750.793,86	0,00	0,00	0,00	0,00	0,00	2.750.793,86	0,00	2.750.793,86	0,00
208.01.00	Programe informatice	174.098,40	0,00	0,00	0,00	0,00	0,00	174.098,40	0,00	174.098,40	0,00
208.02.00	Alte active fixe necorporale	2.576.695,46	0,00	0,00	0,00	0,00	0,00	2.576.695,46	0,00	2.576.695,46	0,00
211		6.879.885,02	0,00	0,00	0,00	0,00	0,00	6.879.885,02	0,00	6.879.885,02	0,00
211.01.00	Terenuri	642.361,00	0,00	0,00	0,00	0,00	0,00	642.361,00	0,00	642.361,00	0,00
211.02.00	Amenajari la terenuri	6.237.524,02	0,00	0,00	0,00	0,00	0,00	6.237.524,02	0,00	6.237.524,02	0,00
212		88.762.056,10	0,00	0,00	0,00	0,00	0,00	88.762.056,10	0,00	88.762.056,10	0,00
212.09.01	Constructii	88.762.056,10	0,00	0,00	0,00	0,00	0,00	88.762.056,10	0,00	88.762.056,10	0,00
213		3.394.197,64	0,00	0,00	0,00	0,00	0,00	3.394.197,64	0,00	3.394.197,64	0,00
213.01.00	Echipamente tehnologice (masini, utilaje si instalatii de lucru)	2.023.804,71	0,00	0,00	0,00	0,00	0,00	2.023.804,71	0,00	2.023.804,71	0,00
213.02.00	Aparate si instalatii de masurare, control si reglare	78.021,04	0,00	0,00	0,00	0,00	0,00	78.021,04	0,00	78.021,04	0,00
213.03.00	Mijloace de transport	1.292.371,89	0,00	0,00	0,00	0,00	0,00	1.292.371,89	0,00	1.292.371,89	0,00
214		601.545,10	0,00	0,00	0,00	0,00	0,00	601.545,10	0,00	601.545,10	0,00
214.00.00	Mobilier, aparatura birotica, echipamente de protectie a valorilor umane si materiale si alte active fixe corporale	601.545,10	0,00	0,00	0,00	0,00	0,00	601.545,10	0,00	601.545,10	0,00
231		20.818.833,02	0,00	0,00	0,00	0,00	0,00	20.818.833,02	0,00	20.818.833,02	0,00
231.00.00	Active fixe corporale in curs de executie	20.818.833,02	0,00	0,00	0,00	0,00	0,00	20.818.833,02	0,00	20.818.833,02	0,00



**BALANTA DE VERIFICARE SINTETICA**  
**pe luna 3, anul 2019**

Cont	Denumire	Sold la început de an		Rulaj luna curenta		Total rulaje		Total sume		Sold final	
		Debit	Credit	Debit	Credit	Debit	Credit	Debit	Credit	Debit	Credit
260		36.000,00	0,00	0,00	0,00	0,00	0,00	36.000,00	0,00	36.000,00	0,00
260.02.00	Titluri de participare necotate	25.000,00	0,00	0,00	0,00	0,00	0,00	25.000,00	0,00	25.000,00	0,00
260.03.00	Alte participatii	11.000,00	0,00	0,00	0,00	0,00	0,00	11.000,00	0,00	11.000,00	0,00
280		0,00	174.083,56	0,00	0,00	174.083,56	174.083,56	174.083,56	348.167,12	0,00	174.083,56
280.08.00	Amortizarea altor active fixe necorporale	0,00	174.083,56	0,00	0,00	174.083,56	0,00	174.083,56	174.083,56	0,00	0,00
280.08.01	Amortizarea programelor informatice	0,00	0,00	0,00	0,00	0,00	102.197,00	0,00	102.197,00	0,00	102.197,00
280.08.09	Amortizarea altor active fixe necorporale	0,00	0,00	0,00	0,00	0,00	71.886,56	0,00	71.886,56	0,00	71.886,56
281		0,00	3.043.446,91	0,00	0,00	0,00	0,00	0,00	3.043.446,91	0,00	3.043.446,91
281.02.08	Amortizarea constructiilor - alte active fixe încadrate în grupa constructii	0,00	649.525,35	0,00	0,00	0,00	0,00	0,00	649.525,35	0,00	649.525,35
281.03.01	Amortizarea echipamentelor tehnologice (masini, utilaje si instalatii de lucru)	0,00	2.169.856,48	0,00	0,00	0,00	0,00	0,00	2.169.856,48	0,00	2.169.856,48
281.04.00	Amortizarea mobilierului, aparaturii birotice, echipamentelor de protectie a valorilor umane si materiale si altor active corporale	0,00	224.065,08	0,00	0,00	0,00	0,00	0,00	224.065,08	0,00	224.065,08
302		0,00	0,00	54.877,86	54.877,86	84.073,30	84.073,30	84.073,30	84.073,30	0,00	0,00
302.01.00	Materiale auxiliare	0,00	0,00	4.900,05	4.900,05	4.900,05	4.900,05	4.900,05	4.900,05	0,00	0,00
302.02.00	Combustibili	0,00	0,00	13.036,81	13.036,81	37.579,35	37.579,35	37.579,35	37.579,35	0,00	0,00
302.04.00	Piese de schimb	0,00	0,00	6.879,63	6.879,63	6.879,63	6.879,63	6.879,63	6.879,63	0,00	0,00
302.07.00	Hrana	0,00	0,00	5.846,18	5.846,18	5.846,18	5.846,18	5.846,18	5.846,18	0,00	0,00
302.08.00	Alte materiale consumabile	0,00	0,00	24.215,19	24.215,19	28.868,09	28.868,09	28.868,09	28.868,09	0,00	0,00
303		1.327.714,11	0,00	8.856,90	4.428,45	8.856,90	4.428,45	1.336.571,01	4.428,45	1.332.142,56	0,00

**BALANTA DE VERIFICARE SINTETICA**  
**pe luna 3, anul 2019**

Cont	Denumire	Sold la inceput de an		Rulaj luna curenta		Total rulaje		Total sume		Sold final	
		Debit	Credit	Debit	Credit	Debit	Credit	Debit	Credit	Debit	Credit
303.01.00	Materiale de natura obiectelor de inventar in magazie	0,00	0,00	4.428,45	4.428,45	4.428,45	4.428,45	4.428,45	4.428,45	0,00	0,00
303.02.00	Materiale de natura obiectelor de inventar in folosinta	1.327.714,11	0,00	4.428,45	0,00	4.428,45	0,00	1.332.142,56	0,00	1.332.142,56	0,00
401		0,00	0,00	604.586,75	604.586,75	798.497,13	798.497,13	798.497,13	798.497,13	0,00	0,00
401.01.00	Furnizori sub 1 an	0,00	0,00	604.586,75	604.586,75	798.497,13	798.497,13	798.497,13	798.497,13	0,00	0,00
411		1.346.059,83	0,00	303.794,19	136.759,82	310.934,55	327.838,07	1.656.994,38	327.838,07	1.329.156,31	0,00
411.01.01	Cienti cu termen sub 1 an	1.346.059,83	0,00	303.794,19	136.759,82	310.934,55	327.838,07	1.656.994,38	327.838,07	1.329.156,31	0,00
421		0,00	318.962,00	567.242,00	565.560,00	1.675.896,00	1.710.708,00	1.675.896,00	2.029.670,00	0,00	353.774,00
421.00.00	Personal - salarii datorate	0,00	318.962,00	567.242,00	565.560,00	1.675.896,00	1.710.708,00	1.675.896,00	2.029.670,00	0,00	353.774,00
427		0,00	2.665,00	1.915,00	1.973,00	6.672,00	6.030,00	6.672,00	8.695,00	0,00	2.023,00
427.01.00	Retineri din salarii datorate tertilor	0,00	2.665,00	1.915,00	1.973,00	6.672,00	6.030,00	6.672,00	8.695,00	0,00	2.023,00
431		0,00	176.304,00	199.557,00	195.825,00	574.098,00	593.619,00	574.098,00	769.923,00	0,00	195.825,00
431.02.00	Contributiile asiguratilor pentru asigurari sociale	0,00	118.490,00	134.289,00	132.277,00	386.272,00	400.059,00	386.272,00	518.549,00	0,00	132.277,00
431.04.00	Contributiile asiguratilor pentru asigurari sociale de sanatate	0,00	47.177,00	53.262,00	51.827,00	153.242,00	157.892,00	153.242,00	205.069,00	0,00	51.827,00
431.06.00	Contributia asiguratorie pentru munca	0,00	10.637,00	12.006,00	11.721,00	34.584,00	35.668,00	34.584,00	46.305,00	0,00	11.721,00
438		0,00	0,00	1.104,00	1.104,00	1.104,00	1.104,00	1.104,00	1.104,00	0,00	0,00
438.00.00	Alte datorii sociale 01	0,00	0,00	1.104,00	1.104,00	1.104,00	1.104,00	1.104,00	1.104,00	0,00	0,00
444		0,00	27.112,00	32.512,00	32.021,00	91.931,00	96.840,00	91.931,00	123.952,00	0,00	32.021,00
444.00.00	Impozit pe venitul din salarii si din alte drepturi	0,00	27.112,00	32.512,00	32.021,00	91.931,00	96.840,00	91.931,00	123.952,00	0,00	32.021,00
461		41.778,21	0,00	108.482,14	107.141,41	108.657,28	107.316,55	150.435,49	107.316,55	43.118,94	0,00
461.01.01	Debitori sub 1 an -	41.778,21	0,00	108.482,14	107.141,41	108.657,28	107.316,55	150.435,49	107.316,55	43.118,94	0,00

**BALANTA DE VERIFICARE SINTETICA**  
**pe luna 3, anul 2019**

Cont	Denumire	Sold la început de an		Rulaj luna curenta		Total rulaje		Total sume		Sold final	
		Debit	Credit	Debit	Credit	Debit	Credit	Debit	Credit	Debit	Credit
	creante comerciale										
462		0,00	106.168,58	0,00	8.621,24	0,00	8.896,24	0,00	115.064,82	0,00	115.064,82
462.02.09	Creditori peste 1 an - alte datorii necurente	0,00	106.168,58	0,00	8.621,24	0,00	8.896,24	0,00	115.064,82	0,00	115.064,82
464		4.356.214,43	0,00	- 1.217.441,57	1.269.153,88	2.162.463,03	1.725.688,56	6.518.677,46	1.725.688,56	4.792.988,90	0,00
464.00.00	Creante ale bugetului local	4.356.214,43	0,00	- 1.217.441,57	1.269.153,88	2.162.463,03	1.725.688,56	6.518.677,46	1.725.688,56	4.792.988,90	0,00
468		0,00	0,00	0,00	0,00	506.358,83	0,00	506.358,83	0,00	506.358,83	0,00
468.01.07	Sume acordate din excedentul anului precedent pentru acoperirea golurilor temporare de casa si pentru finantarea cheltuielilor sectiunii de dezvoltare	0,00	0,00	0,00	0,00	401.809,40	0,00	401.809,40	0,00	401.809,40	0,00
468.01.09	Alte împrumuturi acordate pe termen scurt	0,00	0,00	0,00	0,00	104.549,43	0,00	104.549,43	0,00	104.549,43	0,00
471		0,00	0,00	105.132,56	3.536,33	216.837,77	10.103,85	216.837,77	10.103,85	206.733,92	0,00
471.00.00	Cheltuieli înregistrate în avans	0,00	0,00	105.132,56	3.536,33	216.837,77	10.103,85	216.837,77	10.103,85	206.733,92	0,00
481		971.243,94	0,00	0,00	0,00	0,00	971.243,94	971.243,94	971.243,94	0,00	0,00
481.09.00	Alte decontari	971.243,94	0,00	0,00	0,00	0,00	971.243,94	971.243,94	971.243,94	0,00	0,00
512		104.595,38	0,00	356.769,00	356.769,00	1.032.099,00	1.032.099,00	1.136.694,38	1.032.099,00	104.595,38	0,00
512		0,00	0,00	54.505,05	18.759,45	57.515,15	56.298,85	57.515,15	56.298,85	1.216,30	0,00
512.01.01	Conturi la trezorerii în lei -închidere	0,00	0,00	356.769,00	356.769,00	1.032.099,00	1.032.099,00	1.032.099,00	1.032.099,00	0,00	0,00
512.01.02	Conturi la institutii de credit în lei	0,00	0,00	54.500,00	18.754,40	57.500,00	56.283,70	57.500,00	56.283,70	1.216,30	0,00
512.01.02	Conturi la institutii de credit în lei	104.595,38	0,00	0,00	0,00	0,00	0,00	104.595,38	0,00	104.595,38	0,00
512.04.02	Conturi la institutii de credit în valuta	0,00	0,00	5,05	5,05	15,15	15,15	15,15	15,15	0,00	0,00
516		0,00	0,00	660.449,00	0,00	660.449,00	0,00	660.449,00	0,00	660.449,00	0,00

BALANTA DE VERIFICARE SINTETICA  
pe luna 3, anul 2019

Cont	Denumire	Sold la început de an		Rulaj luna curenta		Total rulaje		Total sume		Sold final	
		Debit	Credit	Debit	Credit	Debit	Credit	Debit	Credit	Debit	Credit
516.01.01 01	Disponibil în lei din împrumuturi interne și externe contractate de autoritățile administratiei	0,00	0,00	660.449,00	0,00	660.449,00	0,00	660.449,00	0,00	660.449,00	0,00
519		0,00	0,00	0,00	0,00	0,00	506.358,83	0,00	506.358,83	0,00	506.358,83
519.01.07	Sume primite din excedentul anului precedent pentru acoperirea golurilor temporare de casa și pentru finanțarea cheltuielilor secțiunii de dezvoltare	0,00	0,00	0,00	0,00	0,00	401.809,40	0,00	401.809,40	0,00	401.809,40
519.01.90	Alte împrumuturi pe termen scurt	0,00	0,00	0,00	0,00	0,00	104.549,43	0,00	104.549,43	0,00	104.549,43
521		22.280.709,35	0,00	1.911.736,51	0,00	3.901.554,37	401.809,40	26.182.263,72	401.809,40	25.780.454,32	0,00
521.01.00	Disponibil al bugetului local	0,00	0,00	1.911.736,51	0,00	3.901.554,37	0,00	3.901.554,37	0,00	3.901.554,37	0,00
521.02.00	Rezultatul executiei bugetare din anul curent	21.878.899,95	0,00	0,00	0,00	0,00	0,00	21.878.899,95	0,00	21.878.899,95	0,00
521.03.00	Rezultatul executiei bugetare din anii precedenti	401.809,40	0,00	0,00	0,00	0,00	401.809,40	401.809,40	401.809,40	0,00	0,00
531		0,00	0,00	798.390,64	798.390,64	1.343.852,82	1.343.852,82	1.343.852,82	1.343.852,82	0,00	0,00
531.01.01 01	Casa în lei	0,00	0,00	682.104,23	682.104,23	1.227.391,27	1.227.391,27	1.227.391,27	1.227.391,27	0,00	0,00
531.01.01 02	Casa în lei	0,00	0,00	116.286,41	116.286,41	116.461,55	116.461,55	116.461,55	116.461,55	0,00	0,00
552		49.684,22	0,00	8.621,24	0,00	8.896,24	0,00	58.580,46	0,00	58.580,46	0,00
552.00.00	Disponibil pentru sume de mandat și sume în depozit	49.684,22	0,00	8.621,24	0,00	8.896,24	0,00	58.580,46	0,00	58.580,46	0,00
562		304.549,43	0,00	17.778,52	0,00	171.304,28	104.549,43	475.853,71	104.549,43	371.304,28	0,00
562.01.01	Disponibil al activitatilor finanțate din venituri proprii	0,00	0,00	17.778,52	0,00	171.304,28	0,00	171.304,28	0,00	171.304,28	0,00

**BALANTA DE VERIFICARE SINTETICA**  
**pe luna 3, anul 2019**

Cont	Denumire	Sold la început de an		Rulaj luna curenta		Total rulaje		Total sume		Sold final	
		Debit	Credit	Debit	Credit	Debit	Credit	Debit	Credit	Debit	Credit
562.03.00	Rezultatul executiei bugetare din anii precedenti	304.549,43	0,00	0,00	0,00	0,00	104.549,43	304.549,43	104.549,43	200.000,00	0,00
581		0,00	0,00	1.102.523,28	1.102.523,28	2.500.233,98	2.500.233,98	2.500.233,98	2.500.233,98	0,00	0,00
581.01.01	Viramente interne – activitatea operationala	0,00	0,00	1.102.523,28	1.102.523,28	2.500.233,98	2.500.233,98	2.500.233,98	2.500.233,98	0,00	0,00
602		0,00	0,00	54.877,86	84.073,30	84.073,30	84.073,30	84.073,30	84.073,30	0,00	0,00
602.01.00	Cheltuieli cu materialele auxiliare	0,00	0,00	4.900,05	4.900,05	4.900,05	4.900,05	4.900,05	4.900,05	0,00	0,00
602.02.00	Cheltuieli privind combustibilii	0,00	0,00	13.036,81	37.579,35	37.579,35	37.579,35	37.579,35	37.579,35	0,00	0,00
602.04.00	Cheltuieli privind piesele de schimb	0,00	0,00	6.879,63	6.879,63	6.879,63	6.879,63	6.879,63	6.879,63	0,00	0,00
602.07.00	Cheltuieli privind hrana	0,00	0,00	5.846,18	5.846,18	5.846,18	5.846,18	5.846,18	5.846,18	0,00	0,00
602.08.00	Cheltuieli privind alte materiale consumabile	0,00	0,00	24.215,19	28.868,09	28.868,09	28.868,09	28.868,09	28.868,09	0,00	0,00
610		0,00	0,00	154.738,81	227.745,41	227.745,41	227.745,41	227.745,41	227.745,41	0,00	0,00
610.00.00	Cheltuieli privind energia si apa	0,00	0,00	154.738,81	227.745,41	227.745,41	227.745,41	227.745,41	227.745,41	0,00	0,00
612		0,00	0,00	2.428,00	3.624,00	3.624,00	3.624,00	3.624,00	3.624,00	0,00	0,00
612.00.00	Cheltuieli cu chiriile	0,00	0,00	2.428,00	3.624,00	3.624,00	3.624,00	3.624,00	3.624,00	0,00	0,00
626		0,00	0,00	16.955,92	32.997,48	32.997,48	32.997,48	32.997,48	32.997,48	0,00	0,00
626.00.00	Cheltuieli postale si taxe de telecomunicatii	0,00	0,00	16.955,92	32.997,48	32.997,48	32.997,48	32.997,48	32.997,48	0,00	0,00
627		0,00	0,00	35,05	233,55	233,55	233,55	233,55	233,55	0,00	0,00
627.00.00	Cheltuieli cu serviciile bancare si asimilate	0,00	0,00	35,05	233,55	233,55	233,55	233,55	233,55	0,00	0,00
628		0,00	0,00	270.383,57	344.679,21	344.679,21	344.679,21	344.679,21	344.679,21	0,00	0,00
628.00.00	Alte cheltuieli cu serviciile executate de terti	0,00	0,00	270.383,57	344.679,21	344.679,21	344.679,21	344.679,21	344.679,21	0,00	0,00
641		0,00	0,00	565.560,00	1.710.708,00	1.710.708,00	1.710.708,00	1.710.708,00	1.710.708,00	0,00	0,00
641.00.00	Cheltuieli cu salariile personalului	0,00	0,00	565.560,00	1.710.708,00	1.710.708,00	1.710.708,00	1.710.708,00	1.710.708,00	0,00	0,00

**BALANTA DE VERIFICARE SINTETICA**  
**pe luna 3, anul 2019**


Cont	Denumire	Sold la început de an		Rulaj luna curenta		Total rulaje		Total sume		Sold final	
		Debit	Credit	Debit	Credit	Debit	Credit	Debit	Credit	Debit	Credit
645		0,00	0,00	11.721,00	35.668,00	35.668,00	35.668,00	35.668,00	35.668,00	0,00	0,00
645.07.00	Cheltuieli cu contributia asiguratorie pentru munca	0,00	0,00	11.721,00	35.668,00	35.668,00	35.668,00	35.668,00	35.668,00	0,00	0,00
646		0,00	0,00	333,00	333,00	333,00	333,00	333,00	333,00	0,00	0,00
646.00.00	Cheltuieli cu indemnizatiile de delegare, detasare si alte drepturi salariale	0,00	0,00	333,00	333,00	333,00	333,00	333,00	333,00	0,00	0,00
666		0,00	0,00	3.536,33	10.103,85	10.103,85	10.103,85	10.103,85	10.103,85	0,00	0,00
666.00.00	Cheltuieli privind dobanzile	0,00	0,00	3.536,33	10.103,85	10.103,85	10.103,85	10.103,85	10.103,85	0,00	0,00
671		0,00	0,00	331.000,00	395.000,00	395.000,00	395.000,00	395.000,00	395.000,00	0,00	0,00
671.00.00	Transferuri curente între unitati ale administratiei publice	0,00	0,00	331.000,00	395.000,00	395.000,00	395.000,00	395.000,00	395.000,00	0,00	0,00
677		0,00	0,00	1.104,00	1.104,00	1.104,00	1.104,00	1.104,00	1.104,00	0,00	0,00
677.00.00	Ajutoare sociale	0,00	0,00	1.104,00	1.104,00	1.104,00	1.104,00	1.104,00	1.104,00	0,00	0,00
730		0,00	0,00	144,00	0,00	144,00	144,00	144,00	144,00	0,00	0,00
730.02.00	Alte impozite pe venit, profit si câștiguri din capital de la persoane juridice	0,00	0,00	144,00	0,00	144,00	144,00	144,00	144,00	0,00	0,00
731		0,00	0,00	1.239.748,33	423.602,60	1.239.748,33	1.239.748,33	1.239.748,33	1.239.748,33	0,00	0,00
731.02.00	Cote si sume defalcate din impozitul pe venit	0,00	0,00	1.239.748,33	423.602,60	1.239.748,33	1.239.748,33	1.239.748,33	1.239.748,33	0,00	0,00
734		0,00	0,00	1.510.620,19	- 1.248.657,41	1.510.620,19	1.510.620,19	1.510.620,19	1.510.620,19	0,00	0,00
734.00.00	Impozite si taxe pe proprietate	0,00	0,00	1.510.620,19	- 1.248.657,41	1.510.620,19	1.510.620,19	1.510.620,19	1.510.620,19	0,00	0,00
735		0,00	0,00	834.230,98	227.259,98	834.230,98	834.230,98	834.230,98	834.230,98	0,00	0,00
735.05.00	Taxe pe servicii specifice	0,00	0,00	272.306,22	272.306,22	272.306,22	272.306,22	272.306,22	272.306,22	0,00	0,00
735.06.00	Taxe pe utilizarea bunurilor, autorizarea utilizarii bunurilor sau	0,00	0,00	561.924,76	- 45.046,24	561.924,76	561.924,76	561.924,76	561.924,76	0,00	0,00

**BALANTA DE VERIFICARE SINTETICA**  
**pe luna 3, anul 2019**

Cont	Denumire	Sold la inceput de an		Rulaj luna curenta		Total rulaje		Total sume		Sold final	
		Debit	Credit	Debit	Credit	Debit	Credit	Debit	Credit	Debit	Credit
	pe desfasurarea de activitati										
739		0,00	0,00	26.987,21	12.811,21	26.987,21	26.987,21	26.987,21	26.987,21	0,00	0,00
739.00.00	Alte impozite si taxe fiscale	0,00	0,00	26.987,21	12.811,21	26.987,21	26.987,21	26.987,21	26.987,21	0,00	0,00
750		0,00	0,00	36.914,78	36.914,78	36.914,78	36.914,78	36.914,78	36.914,78	0,00	0,00
750.00.00	Venituri din proprietate	0,00	0,00	36.914,78	36.914,78	36.914,78	36.914,78	36.914,78	36.914,78	0,00	0,00
751		0,00	0,00	163.350,92	100.788,79	163.350,92	163.350,92	163.350,92	163.350,92	0,00	0,00
751.01.00	Venituri din prestari de servicii si alte activitati	0,00	0,00	14.326,04	5.326,00	14.326,04	14.326,04	14.326,04	14.326,04	0,00	0,00
751.02.00	Venituri din taxe administrative, eliberari permise	0,00	0,00	17,80	0,00	17,80	17,80	17,80	17,80	0,00	0,00
751.03.00	Amenzi, penalitati si confiscari	0,00	0,00	92.490,50	82.075,50	92.490,50	92.490,50	92.490,50	92.490,50	0,00	0,00
751.04.00	Diverse venituri	0,00	0,00	56.516,58	13.387,29	56.516,58	56.516,58	56.516,58	56.516,58	0,00	0,00
770		0,00	0,00	0,00	1.475.218,34	0,00	2.840.601,58	0,00	2.840.601,58	0,00	2.840.601,58
770.00.00	Finantarea de la buget	0,00	0,00	0,00	1.475.218,34	0,00	2.840.601,58	0,00	2.840.601,58	0,00	2.840.601,58
772		0,00	0,00	167.234,00	57.234,00	167.234,00	167.234,00	167.234,00	167.234,00	0,00	0,00
772.01.00	Subventii de la bugetul de stat	0,00	0,00	167.234,00	57.234,00	167.234,00	167.234,00	167.234,00	167.234,00	0,00	0,00
791		0,00	0,00	7.140,36	0,00	7.140,36	7.140,36	7.140,36	7.140,36	0,00	0,00
791.00.00	Venituri din valorificarea unor bunuri ale statului	0,00	0,00	7.140,36	0,00	7.140,36	7.140,36	7.140,36	7.140,36	0,00	0,00
<b>Total :</b>		<b>154.110.217,84</b>	<b>154.110.217,84</b>	<b>13.945.425,53</b>	<b>13.945.425,53</b>	<b>33.100.818,30</b>	<b>33.100.818,30</b>	<b>187.211.036,14</b>	<b>187.211.036,14</b>	<b>158.514.768,14</b>	<b>158.514.768,14</b>

Intocmit

NYAKO IOZSEF



Sef compartiment financiar-contabil

BENKOVITS ANGELA

**BALANTA DE VERIFICARE SINTETICA**  
pe luna 3, anul 2019

Pagina 1

CENTRUL DE ASISTENTA MEDICO-SOCIALA, Colegiul Agricol - Autofinantate, Colegiul Agricol - Inspectorat, Colegiul Agricol - Local, ORASUL VALEA LUI MIHAI, Zelk Zoltan - Autofinantate, Zelk Zoltan - Consiliul Judetean Bihor, Zelk Zoltan - Inspectorat, Zelk Zoltan - Local

Cont	Denumire	Sold la început de an		Rulaj luna curenta		Total rulaje		Total sume		Sold final	
		Debit	Credit	Debit	Credit	Debit	Credit	Debit	Credit	Debit	Credit
103.00.00	Fondul bunurilor care alcatuiesc domeniul public al unitatilor administrativ-teritoriale	0,00	63.304.926,46	0,00	0,00	0,00	0,00	0,00	63.304.926,46	0,00	63.304.926,46
104.01.01	Fondul bunurilor care alcatuiesc domeniul privat al unitatilor administrativ-teritoriale	0,00	11.387.911,76	0,00	0,00	0,00	0,00	0,00	11.387.911,76	0,00	11.387.911,76
105.01.00	Rezerve din reevaluarea terenurilor si amenajarilor la terenuri	0,00	6.277.806,91	0,00	0,00	0,00	0,00	0,00	6.277.806,91	0,00	6.277.806,91
105.02.00	Rezerve din reevaluarea constructiilor	0,00	-6.277.806,91	0,00	0,00	0,00	0,00	0,00	-6.277.806,91	0,00	-6.277.806,91
105.04.00	Rezerve din reevaluarea mobilierului, aparaturii birotice, echipamentelor de protectie a valorilor umane si materiale si a altor active fixe corporale	0,00	1.563,49	0,00	0,00	0,00	0,00	0,00	1.563,49	0,00	1.563,49
117.00.00	Rezultatul reportat	0,00	72.117.620,62	0,00	0,00	1.722.900,81	5.944.428,86	1.722.900,81	78.062.049,48	0,00	76.339.148,67
121.00.00	Rezultatul patrimonial	0,00	4.221.528,05	3.594.688,55	4.451.878,23	8.567.873,47	5.203.535,10	8.567.873,47	9.425.063,15	0,00	857.189,68
151.01.01	Provizioane pentru litigii, amenzi, penalitati, despagubiri, daune si alte datorii incerte sub 1 an	0,00	452.711,00	0,00	0,00	0,00	270,00	0,00	452.981,00	0,00	452.981,00
162.02.00	Imprumuturi interne si externe contractate de autoritatile administratiei publice locale cu termen de rambursare in exercitiile viitoare	0,00	0,00	15.183,02	660.449,00	45.946,30	1.706.590,31	45.946,30	1.706.590,31	0,00	1.660.644,01
163.02.00	Imprumuturi interne si externe garantate de autoritatile administratiei publice locale cu termen de rambursare in exercitiile viitoare	0,00	1.046.141,31	0,00	0,00	1.046.141,31	0,00	1.046.141,31	1.046.141,31	0,00	0,00
168.02.00	Dobanzi aferente imprumuturilor interne si externe contractate de autoritatile administratiei publice locale	0,00	0,00	3.536,33	105.132,56	10.103,85	216.837,77	10.103,85	216,837,77	0,00	206.733,92
203.00.00	Cheltuieli de dezvoltare	112.918,20	0,00	0,00	0,00	0,00	0,00	112.918,20	0,00	112.918,20	0,00
205.00.00	Concesiuni, brevete, licente, marci comerciale, drepturi	3.400,00	0,00	0,00	0,00	0,00	0,00	3.400,00	0,00	3.400,00	0,00



**BALANTA DE VERIFICARE SINTETICA**  
**pe luna 3, anul 2019**

Pagina 2

CENTRUL DE ASISTENTA MEDICO-SOCIALA, Colegiul Agricol - Autofinantate, Colegiul Agricol - Inspectorat, Colegiul Agricol - Local, ORASUL VALEA LUI MIHAI, Zelk Zoltan - Autofinantate, Zelk Zoltan - Consiliul Judetean Bihor, Zelk Zoltan - Inspectorat, Zelk Zoltan - Local

Cont	Denumire	Sold la început de an		Rulaj luna curenta		Total rulaje		Total sume		Sold final	
		Debit	Credit	Debit	Credit	Debit	Credit	Debit	Credit	Debit	Credit
	si active similare										
208.01.00	Programe informatice	174.098,40	0,00	0,00	0,00	0,00	0,00	174.098,40	0,00	174.098,40	0,00
208.02.00	Alte active fixe necorporale	2.715.000,05	0,00	0,00	0,00	0,00	0,00	2.715.000,05	0,00	2.715.000,05	0,00
211.01.00	Terenuri	642.361,00	0,00	0,00	0,00	0,00	0,00	642.361,00	0,00	642.361,00	0,00
211.02.00	Amenajari la terenuri	6.237.524,02	0,00	0,00	0,00	0,00	0,00	6.237.524,02	0,00	6.237.524,02	0,00
212.09.01	Constructii	90.400.116,57	0,00	0,00	0,00	0,00	0,00	90.400.116,57	0,00	90.400.116,57	0,00
213.01.00	Echipamente tehnologice (masini, utilaje si instalatii de lucru)	2.153.786,08	0,00	0,00	0,00	0,00	0,00	2.153.786,08	0,00	2.153.786,08	0,00
213.02.00	Aparate si instalatii de masurare, control si reglare	105.705,85	0,00	0,00	0,00	0,00	0,00	105.705,85	0,00	105.705,85	0,00
213.03.00	Mijloace de transport	1.712.041,65	0,00	0,00	0,00	0,00	0,00	1.712.041,65	0,00	1.712.041,65	0,00
213.04.00	Animale si plantatii	500,00	0,00	0,00	0,00	0,00	0,00	500,00	0,00	500,00	0,00
214.00.00	Mobilier, aparatura birotica, echipamente de protectie a valorilor umane si materiale si alte active fixe corporale	855.010,58	0,00	0,00	0,00	0,00	0,00	855.010,58	0,00	855.010,58	0,00
231.00.00	Active fixe corporale in curs de executie	21.083.968,90	0,00	0,00	0,00	0,00	0,00	21.083.968,90	0,00	21.083.968,90	0,00
260.02.00	Titluri de participare necotate	25.000,00	0,00	0,00	0,00	0,00	0,00	25.000,00	0,00	25.000,00	0,00
260.03.00	Alte participatii	11.000,00	0,00	0,00	0,00	0,00	0,00	11.000,00	0,00	11.000,00	0,00
280.03.00	Amortizarea cheltuielilor de dezvoltare	0,00	28.560,00	0,00	0,00	0,00	0,00	0,00	28.560,00	0,00	28.560,00
280.05.00	Amortizarea concesiunilor, brevetelor, licentelor, marcilor comerciale, drepturilor si activelor similare	0,00	3.400,00	0,00	0,00	0,00	0,00	0,00	3.400,00	0,00	3.400,00
280.08.00	Amortizarea altor active fixe necorporale	0,00	312.388,15	0,00	0,00	312.388,15	0,00	312.388,15	312.388,15	0,00	0,00
280.08.01	Amortizarea programelor informatice	0,00	0,00	0,00	0,00	0,00	102.197,00	0,00	102.197,00	0,00	102.197,00
280.08.09	Amortizarea altor active fixe necorporale	0,00	0,00	0,00	0,00	0,00	210.191,15	0,00	210.191,15	0,00	210.191,15
281.02.08	Amortizarea constructiilor -	0,00	828.360,45	0,00	0,00	0,00	0,00	0,00	828.360,45	0,00	828.360,45

**BALANTA DE VERIFICARE SINTETICA**  
**pe luna 3, anul 2019**

Pagina 3

CENTRUL DE ASISTENTA MEDICO-SOCIALA, Colegiul Agricol - Autofinantate, Colegiul Agricol - Inspectorat, Colegiul Agricol - Local, ORASUL VALEA LUI MIHAI, Zelk Zoltan - Autofinantate, Zelk Zoltan - Consiliul Judetean Bihor, Zelk Zoltan - Inspectorat, Zelk Zoltan - Local

Cont	Denumire	Sold la început de an		Rulaj luna curenta		Total rulaje		Total sume		Sold final	
		Debit	Credit	Debit	Credit	Debit	Credit	Debit	Credit	Debit	Credit
	alte active fixe încadrate în grupa construcții										
281.03.01	Amortizarea echipamentelor tehnologice (masini, utilaje si instalatii de lucru)	0,00	2.298.681,13	0,00	331,75	0,00	995,25	0,00	2.299.676,38	0,00	2.299.676,38
281.03.02	Amortizarea aparatelor si instalatiilor de masurare, control si reglare	0,00	27.684,81	0,00	0,00	0,00	0,00	0,00	27.684,81	0,00	27.684,81
281.03.03	Amortizarea mijloacelor de transport	0,00	419.669,76	0,00	0,00	0,00	0,00	0,00	419.669,76	0,00	419.669,76
281.03.04	Amortizarea animalelor si plantatiilor	0,00	500,00	0,00	0,00	0,00	0,00	0,00	500,00	0,00	500,00
281.04.00	Amortizarea mobilierului, aparaturii birotice, echipamentelor de protectie a valorilor umane si materiale si altor active corporale	0,00	473.367,52	0,00	175,01	0,00	525,29	0,00	473.892,81	0,00	473.892,81
302.01.00	Materiale auxiliare	16.868,47	0,00	12.232,88	12.232,88	17.423,97	20.428,15	34.292,44	20.428,15	13.864,29	0,00
302.02.00	Combustibili	12.901,05	0,00	25.536,81	17.786,81	50.079,35	49.379,35	62.980,40	49.379,35	13.601,05	0,00
302.04.00	Piese de schimb	0,00	0,00	10.265,63	10.265,63	10.265,63	10.265,63	10.265,63	10.265,63	0,00	0,00
302.07.00	Hrana	13.369,90	0,00	32.940,75	34.725,18	82.188,02	88.243,48	95.557,92	88.243,48	7.314,44	0,00
302.08.00	Alte materiale consumabile	323.015,57	0,00	25.719,79	25.716,79	36.550,15	30.369,69	359.565,72	30.369,69	329.196,03	0,00
302.09.00	Medicamente si medicamente sanitare	0,00	0,00	1.984,97	1.984,97	5.955,83	5.955,83	5.955,83	5.955,83	0,00	0,00
303.01.00	Materiale de natura obiectelor de inventar in magazine	0,00	0,00	4.428,45	4.428,45	4.428,45	4.428,45	4.428,45	4.428,45	0,00	0,00
303.02.00	Materiale de natura obiectelor de inventar in folosinta	2.378.225,51	0,00	4.428,45	0,00	4.512,94	2.315,80	2.382.738,45	2.315,80	2.380.422,65	0,00
401.01.00	Furnizori sub 1 an	0,00	5.085,64	757.000,76	736.865,18	1.134.502,80	1.174.158,39	1.134.502,80	1.179.244,03	0,00	44.741,23
411.01.01	Clijenti cu termen sub 1 an	1.346.059,83	0,00	316.219,19	149.184,82	341.132,55	358.036,07	1.687.192,38	358.036,07	1.329.156,31	0,00
419.00.00	Clijenti-creditori	0,00	2.884,12	2.884,12	0,00	2.884,12	0,00	2.884,12	2.884,12	0,00	0,00
421.00.00	Personal - salarii datorate	0,00	380.150,00	676.834,00	674.709,00	2.003.678,00	2.041.110,00	2.003.678,00	2.421.260,00	0,00	417.582,00
427.01.00	Retineri din salarii datorate tertilor	0,00	2.943,00	2.193,00	2.251,00	7.506,00	6.864,00	7.506,00	9.807,00	0,00	2.301,00

**BALANTA DE VERIFICARE SINTETICA**  
pe luna 3, anul 2019

Pagina 4

CENTRUL DE ASISTENTA MEDICO-SOCIALA, Colegiul Agricol - Autofinantate, Colegiul Agricol - Inspectorat, Colegiul Agricol - Local, ORASUL VALEA LUI MIHAI, Zelk Zoltan - Autofinantate, Zelk Zoltan - Consiliul Judetean Bihor, Zelk Zoltan - Inspectorat, Zelk Zoltan - Local

Cont	Denumire	Sold la început de an		Rulaj luna curenta		Total rulaje		Total sume		Sold final	
		Debit	Credit	Debit	Credit	Debit	Credit	Debit	Credit	Debit	Credit
428.01.01	Alte datorii în legatură cu personalul sub 1 an	0,00	0,00	10.931,00	10.931,00	12.025,00	12.025,00	12.025,00	12.025,00	0,00	0,00
429.00.00	Bursieri și doctoranzi	0,00	0,00	3.030,00	3.030,00	5.380,00	5.380,00	5.380,00	5.380,00	0,00	0,00
431.02.00	Contribuțiile asiguraților pentru asigurări sociale	0,00	144.361,00	161.746,00	159.568,00	467.160,00	482.367,00	467.160,00	626.728,00	0,00	159.568,00
431.04.00	Contribuțiile asiguraților pentru asigurări sociale de sănătate	0,00	57.320,00	64.162,00	62.671,00	185.310,00	190.661,00	185.310,00	247.981,00	0,00	62.671,00
431.06.00	Contribuția asiguratorie pentru munca	0,00	12.932,00	14.458,00	14.160,00	41.811,00	43.039,00	41.811,00	55.971,00	0,00	14.160,00
438.00.00.01	Alte datorii sociale	0,00	0,00	5.286,00	5.286,00	5.286,00	5.286,00	5.286,00	5.286,00	0,00	0,00
444.00.00	Impozit pe venitul din salarii și din alte drepturi	0,00	33.480,00	39.440,00	38.949,00	112.344,00	117.813,00	112.344,00	151.293,00	0,00	38.949,00
448.01.00	Alte datorii față de buget	0,00	3.425,00	0,00	0,00	0,00	- 3.425,00	0,00	0,00	0,00	0,00
461.01.01	Debitori sub 1 an - creanțe comerciale	41.778,21	0,00	108.482,14	107.141,41	108.657,28	107.316,55	150.435,49	107.316,55	43.118,94	0,00
462.01.01.01	Creditori sub 1 an - datorii comerciale	0,00	113,04	0,00	0,00	0,00	0,00	0,00	113,04	0,00	113,04
462.01.09	Creditori sub 1 an - alte datorii curente	0,00	2.002,00	0,00	2.884,12	2.002,00	5.067,12	2.002,00	7.069,12	0,00	5.067,12
462.02.09	Creditori peste 1 an - alte datorii necurente	0,00	106.168,58	0,00	8.621,24	0,00	8.896,24	0,00	115.064,82	0,00	115.064,82
464.00.00	Creanțe ale bugetului local	4.356.214,43	0,00	- 1.217.441,57	1.269.153,88	2.162.463,03	1.725.688,56	6.518.677,46	1.725.688,56	4.792.988,90	0,00
468.01.07	Sume acordate din excedentul anului precedent pentru acoperirea golurilor temporare de casă și pentru finanțarea cheltuielilor secțiunii de dezvoltare	0,00	0,00	0,00	0,00	401.809,40	0,00	401.809,40	0,00	401.809,40	0,00
468.01.09	Alte împrumuturi acordate pe termen scurt	0,00	0,00	74.317,41	0,00	290.068,00	0,00	290.068,00	0,00	290.068,00	0,00
471.00.00	Cheltuieli înregistrate în avans	0,00	0,00	105.132,56	3.536,33	216.837,77	10.103,85	216.837,77	10.103,85	206.733,92	0,00
481.09.00	Alte decontări	0,00	0,00	0,00	0,00	971.243,94	971.243,94	971.243,94	971.243,94	0,00	0,00
512.01.01.01	Conturi la trezorerii în lei - închidere	0,00	0,00	421.020,00	421.020,00	1.222.997,00	1.222.997,00	1.222.997,00	1.222.997,00	0,00	0,00

**BALANTA DE VERIFICARE SINTETICA**  
**pe luna 3, anul 2019**

Pagina 5

CENTRUL DE ASISTENTA MEDICO-SOCIALA, Colegiul Agricol - Autofinantate, Colegiul Agricol - Inspectorat, Colegiul Agricol - Local, ORASUL VALEA LUI MIHAI, Zelk Zoltan - Autofinantate, Zelk Zoltan - Consiliul Judetean Bihor, Zelk Zoltan - Inspectorat, Zelk Zoltan - Local

Cont	Denumire	Sold la început de an		Rulaj luna curenta		Total rulaje		Total sume		Sold final	
		Debit	Credit	Debit	Credit	Debit	Credit	Debit	Credit	Debit	Credit
512.01.02	Conturi la institutii de credit în lei	0,00	0,00	54.500,00	18.754,40	57.500,00	56.283,70	57.500,00	56.283,70	1.216,30	0,00
512.01.02.01	Conturi la institutii de credit în lei	104.595,38	0,00	0,00	0,00	0,00	0,00	104.595,38	0,00	104.595,38	0,00
512.04.02	Conturi la institutii de credit în valuta	0,00	0,00	5,05	5,05	15,15	15,15	15,15	15,15	0,00	0,00
516.01.01.01	Disponibil în lei din împrumuturi interne și externe contractate de autoritățile administrației	0,00	0,00	660.449,00	0,00	660.449,00	0,00	660.449,00	0,00	660.449,00	0,00
519.01.07	Sume primite din excedentul anului precedent pentru acoperirea golurilor temporare de casa și pentru finanțarea cheltuielilor secțiunii de dezvoltare	0,00	0,00	0,00	0,00	0,00	401.809,40	0,00	401.809,40	0,00	401.809,40
519.01.90	Alte împrumuturi pe termen scurt	0,00	0,00	0,00	74.317,41	0,00	290.068,00	0,00	290.068,00	0,00	290.068,00
521.01.00	Disponibil al bugetului local	0,00	0,00	1.911.736,51	0,00	3.901.554,37	0,00	3.901.554,37	0,00	3.901.554,37	0,00
521.02.00	Rezultatul executiei bugetare din anul curent	21.878.899,95	0,00	0,00	0,00	0,00	0,00	21.878.899,95	0,00	21.878.899,95	0,00
521.03.00	Rezultatul executiei bugetare din anii precedenti	401.809,40	0,00	0,00	0,00	0,00	401.809,40	401.809,40	401.809,40	0,00	0,00
531.01.01.01	Casa în lei	0,00	0,00	722.948,23	722.948,23	1.344.151,27	1.344.151,27	1.344.151,27	1.344.151,27	0,00	0,00
531.01.01.02	Casa în lei	0,00	0,00	130.141,41	130.141,41	134.553,55	134.553,55	134.553,55	134.553,55	0,00	0,00
550.01.02	Disponibil din fonduri cu destinație specială la institutii de credit	2.997,16	0,00	0,00	0,00	0,00	0,00	2.997,16	0,00	2.997,16	0,00
552.00.00	Disponibil pentru sume de mandat și sume în depozit	51.686,22	0,00	8.621,24	0,00	11.079,24	2.002,00	62.765,46	2.002,00	60.763,46	0,00
561.01.01	Disponibil al institutiilor publice finanțate din venituri proprii și subvenții	0,00	0,00	319.419,00	0,00	614.897,57	0,00	614.897,57	0,00	614.897,57	0,00
561.03.00	Rezultatul executiei bugetare din anii precedenti	185.518,57	0,00	0,00	0,00	0,00	185.518,57	185.518,57	185.518,57	0,00	0,00
562.01.01	Disponibil al activitatilor finanțate din venituri proprii	0,00	0,00	30.203,52	0,00	201.502,28	0,00	201.502,28	0,00	201.502,28	0,00
562.03.00	Rezultatul executiei	329.507,94	0,00	0,00	0,00	0,00	104.549,43	329.507,94	104.549,43	224.958,51	0,00

**BALANTA DE VERIFICARE SINTETICA**  
**pe luna 3, anul 2019**

Pagina 6

CENTRUL DE ASISTENTA MEDICO-SOCIALA, Colegiul Agricol - Autofinantate, Colegiul Agricol - Inspectorat, Colegiul Agricol - Local, ORASUL VALEA LUI MIHAI, Zelk Zoltan - Autofinantate, Zelk Zoltan - Consiliul Judetean Bihor, Zelk Zoltan - Inspectorat, Zelk Zoltan - Local

Cont	Denumire	Sold la început de an		Rulaj luna curenta		Total rulaje		Total sume		Sold final	
		Debit	Credit	Debit	Credit	Debit	Credit	Debit	Credit	Debit	Credit
	bugetare din arii precedente										
581.01.01	Viramente interne – activitatea operationala	0,00	0,00	1.221.473,28	1.221.473,28	2.857.943,98	2.857.943,98	2.857.943,98	2.857.943,98	0,00	0,00
602.01.00	Cheltuieli cu materialele auxiliare	0,00	0,00	9.349,98	16.353,80	16.353,80	16.353,80	16.353,80	16.353,80	0,00	0,00
602.02.00	Cheltuieli privind combustibilii	0,00	0,00	17.810,02	49.402,56	49.402,56	49.402,56	49.402,56	49.402,56	0,00	0,00
602.04.00	Cheltuieli privind piesele de schimb	0,00	0,00	10.265,63	10.265,63	10.265,63	10.265,63	10.265,63	10.265,63	0,00	0,00
602.07.00	Cheltuieli privind hrana	0,00	0,00	34.725,18	87.687,05	87.687,05	87.687,05	87.687,05	87.687,05	0,00	0,00
602.08.00	Cheltuieli privind alte materiale consumabile	0,00	0,00	25.716,79	30.369,69	30.369,69	30.369,69	30.369,69	30.369,69	0,00	0,00
602.09.00	Cheltuieli privind medicamentele si materialele sanitare	0,00	0,00	1.984,97	5.955,83	5.955,83	5.955,83	5.955,83	5.955,83	0,00	0,00
603.00.00	Cheltuieli privind materialele de natura obiectelor de inventar	0,00	0,00	0,00	2.315,80	2.315,80	2.315,80	2.315,80	2.315,80	0,00	0,00
610.00.00	Cheltuieli privind energia si apa	0,00	0,00	208.687,94	418.029,57	418.029,57	418.029,57	418.029,57	418.029,57	0,00	0,00
611.00.00	Cheltuieli cu intretinerea si reparatiile	0,00	0,00	2.882,90	4.074,35	4.074,35	4.074,35	4.074,35	4.074,35	0,00	0,00
612.00.00	Cheltuieli cu chiriile	0,00	0,00	2.428,00	3.624,00	3.624,00	3.624,00	3.624,00	3.624,00	0,00	0,00
614.00.00	Cheltuieli cu deplasari, detasari, transferari	0,00	0,00	10.931,00	20.178,00	20.178,00	20.178,00	20.178,00	20.178,00	0,00	0,00
626.00.00	Cheltuieli postale si taxe de telecomunicatii	0,00	0,00	18.804,67	38.272,78	38.272,78	38.272,78	38.272,78	38.272,78	0,00	0,00
627.00.00	Cheltuieli cu serviciile bancare si asimilate	0,00	0,00	35,05	233,55	233,55	233,55	233,55	233,55	0,00	0,00
628.00.00	Alte cheltuieli cu serviciile executate de terti	0,00	0,00	293.040,94	408.253,55	408.253,55	408.253,55	408.253,55	408.253,55	0,00	0,00
641.00.00	Cheltuieli cu salariile personalului	0,00	0,00	674.709,00	2.041.110,00	2.041.110,00	2.041.110,00	2.041.110,00	2.041.110,00	0,00	0,00
645.07.00	Cheltuieli cu contributia asiguratorile pentru munca	0,00	0,00	14.160,00	43.039,00	43.039,00	43.039,00	43.039,00	43.039,00	0,00	0,00
646.00.00	Cheltuieli cu indemnizatiile	0,00	0,00	623,00	1.388,00	1.388,00	1.388,00	1.388,00	1.388,00	0,00	0,00

**BALANTA DE VERIFICARE SINTETICA**  
pe luna 3, anul 2019

Pagina 7

CENTRUL DE ASISTENTA MEDICO-SOCIALA, Colegiul Agricol - Autofinantate, Colegiul Agricol - Inspectorat, Colegiul Agricol - Local, ORASUL VALEA LUI MIHAI, Zelk Zoltan - Autofinantate, Zelk Zoltan - Consiliul Judetean Bihor, Zelk Zoltan - Inspectorat, Zelk Zoltan - Local

Cont	Denumire	Sold la început de an		Rulaj luna curenta		Total rulaje		Total sume		Sold final	
		Debit	Credit	Debit	Credit	Debit	Credit	Debit	Credit	Debit	Credit
	de delegare, detasare si alte drepturi salariale										
658.01.09	Alte cheltuieli operationale	0,00	0,00	0,00	- 3.425,00	- 3.425,00	- 3.425,00	- 3.425,00	- 3.425,00	- 3.425,00	0,00
666.00.00	Cheltuieli privind dobanzile	0,00	0,00	3.536,33	10.103,85	10.103,85	10.103,85	10.103,85	10.103,85	10.103,85	0,00
671.00.00	Transferuri curente între unitati ale administratiei publice	0,00	0,00	331.000,00	395.000,00	395.000,00	395.000,00	395.000,00	395.000,00	395.000,00	0,00
677.00.00	Ajutoare sociale	0,00	0,00	5.286,00	5.286,00	5.286,00	5.286,00	5.286,00	5.286,00	5.286,00	0,00
679.00.00	Alte cheltuieli	0,00	0,00	3.030,00	5.380,00	5.380,00	5.380,00	5.380,00	5.380,00	5.380,00	0,00
681.01.00	Cheltuieli operationale privind amortizarea activelor fixe	0,00	0,00	506,76	1.520,54	1.520,54	1.520,54	1.520,54	1.520,54	1.520,54	0,00
681.02.00	Cheltuieli operationale privind provizioanele	0,00	0,00	0,00	270,00	270,00	270,00	270,00	270,00	270,00	0,00
730.02.00	Alte impozite pe venit, profit si câstiguri din capital de la persoane juridice	0,00	0,00	144,00	0,00	144,00	144,00	144,00	144,00	144,00	0,00
731.02.00	Cote si sume defalcate din impozitul pe venit	0,00	0,00	1.239.748,33	423.602,60	1.239.748,33	1.239.748,33	1.239.748,33	1.239.748,33	1.239.748,33	0,00
734.00.00	Impozite si taxe pe proprietate	0,00	0,00	1.510.620,19	- 1.248.657,41	1.510.620,19	1.510.620,19	1.510.620,19	1.510.620,19	1.510.620,19	0,00
735.05.00	Taxe pe servicii specifice	0,00	0,00	272.306,22	272.306,22	272.306,22	272.306,22	272.306,22	272.306,22	272.306,22	0,00
735.06.00	Taxe pe utilizarea bunurilor, autorizarea utilizarii bunurilor sau pe desfasurarea de activitati	0,00	0,00	561.924,76	- 45.046,24	561.924,76	561.924,76	561.924,76	561.924,76	561.924,76	0,00
739.00.00	Alte impozite si taxe fiscale	0,00	0,00	26.987,21	12.811,21	26.987,21	26.987,21	26.987,21	26.987,21	26.987,21	0,00
750.00.00	Venituri din proprietate	0,00	0,00	36.914,78	36.914,78	36.914,78	36.914,78	36.914,78	36.914,78	36.914,78	0,00
751.01.00	Venituri din prestari de servicii si alte activitati	0,00	0,00	128.903,04	46.170,00	128.903,04	128.903,04	128.903,04	128.903,04	128.903,04	0,00
751.02.00	Venituri din taxe administrative, eliberari permise	0,00	0,00	17,80	0,00	17,80	17,80	17,80	17,80	17,80	0,00
751.03.00	Amenzi, penalitati si confiscari	0,00	0,00	92.490,50	82.075,50	92.490,50	92.490,50	92.490,50	92.490,50	92.490,50	0,00
751.04.00	Diverse venituri	0,00	0,00	56.516,58	13.387,29	56.516,58	56.516,58	56.516,58	56.516,58	56.516,58	0,00

**BALANTA DE VERIFICARE SINTETICA**  
**pe luna 3, anul 2019**


Pagina 8

CENTRUL DE ASISTENTA MEDICO-SOCIALA, Colegiul Agricol - Autofinantate, Colegiul Agricol - Inspectorat, Colegiul Agricol - Local, ORASUL VALEA LUI MIHAI, Zelk Zoltan - Autofinantate, Zelk Zoltan - Consiliul Judetean Bihor, Zelk Zoltan - Inspectorat, Zelk Zoltan - Local

Cont	Denumire	Sold la inceput de an		Rulaj luna curenta		Total rulaje		Total sume		Sold final	
		Debit	Credit	Debit	Credit	Debit	Credit	Debit	Credit	Debit	Credit
770.00.00	Finantarea de la buget	0,00	0,00	0,00	1.758.331,35	0,00	3.535.213,25	0,00	3.535.213,25	0,00	3.535.213,25
772.01.00	Subventii de la bugetul de stat	0,00	0,00	512.234,00	348.234,00	512.234,00	512.234,00	512.234,00	512.234,00	0,00	0,00
779.01.09	Venituri din bunuri si servicii primite cu titlu gratuit	0,00	0,00	5.930,46	3,00	5.930,46	5.930,46	5.930,46	5.930,46	0,00	0,00
791.00.00	Venituri din valorificarea unor bunuri ale statului	0,00	0,00	7.140,36	0,00	7.140,36	7.140,36	7.140,36	7.140,36	0,00	0,00
<b>TOTAL:</b>		<b>159.398.666,66</b>	<b>159.398.666,66</b>	<b>16.457.529,87</b>	<b>16.457.529,87</b>	<b>39.442.069,31</b>	<b>39.442.069,31</b>	<b>198.840.735,97</b>	<b>198.840.735,97</b>	<b>163.692.539,21</b>	<b>163.692.539,21</b>

Intocmit

NYAKO IOZSEF



Sef compartiment financiar-contabil

BENKOVITS ANGELA